




AYUNTAMIENTO DE BREÑA BAJA

CUENTA GENERAL

2021





INDICE CUENTA GENERAL EJERCICIO 2021

		<u>PÁGINA</u>
1	PROVIDENCIA DE ALCALDÍA	4
2	BALANCE DE SITUACIÓN	5
3	CUENTA DE RESULTADO ECONÓMICO PATRIMONIAL	9
4	ESTADO DE FLUJOS DE EFECTIVO	12
5	ESTADO DE CAMBIOS EN EL PATRIMONIO NETO	13
6	ESTADO DE LIQUIDACIÓN DEL PRESUPUESTO	14
7	RESULTADO PRESUPUESTARIO	27
8	INFORME DE SECRETARÍA	28
9	MEMORIA	33
10	BALANCE DE COMPROBACIÓN	134
11	INFORME DE INTERVENCIÓN	137





Expediente n.º: 1509/2022

Procedimiento: Cierre y Liquidación del Presupuesto. Cuenta General.

PROVIDENCIA DE ALCALDÍA

Una vez finalizado el ejercicio presupuestario de 2021, debe procederse a la elaboración de la Cuenta General de la Entidad Local.

La Cuenta General pondrá de manifiesto la gestión realizada en los aspectos económico, financiero, patrimonial y presupuestario, y contendrá el conjunto de la documentación básica, complementaria y anexos que la conforman.

Deberá estar formada por la Intervención, y la Presidencia la tendrá que rendir antes del día 15 de mayo del actual ejercicio.

Posteriormente, deberá someterse a informe de la Comisión Especial de Cuentas, en los términos previstos por el artículo 212 del Texto Refundido de la Ley Reguladora de las Haciendas Locales aprobado por Real Decreto Legislativo 2/2004, de 5 de marzo, antes del primero de junio del presente ejercicio, y elevado al Pleno para su aprobación.

DISPONGO

PRIMERO. Iniciar la tramitación administrativa de la Cuenta General del ejercicio 2021.

SEGUNDO. Que por Secretaría se emita informe en relación con la legislación aplicable y el procedimiento a seguir.

TERCERO. Que por Intervención se proceda a formar dicha Cuenta General, acompañándose del correspondiente informe.

DOCUMENTO FIRMADO ELECTRÓNICAMENTE





AYUNTAMIENTO DE BREÑA BAJA

Balance
Periodo: 2021

N.º CUENTA	ACTIVO	2021	2020	N.º CUENTA	PATRIMONIO NETO Y PASIVO	2021	2020
	A) Activo no corriente	37.716.221,71	36.205.226,08		A) Patrimonio neto	43.709.040,60	41.318.996,47
	I. Inmovilizado intangible	2.008.715,70	1.763.216,18	100, 101	I. Patrimonio	14.439.979,78	14.439.979,78
200, 201, (2800), (2801)	1. Inversión en investigación y desarrollo	0,00	0,00		II. Patrimonio generado	29.269.060,82	26.879.016,69
203, (2803), (2903)	2. Propiedad industrial e intelectual	413.183,60	413.183,60	120	1. Resultados de ejercicios anteriores	26.663.556,33	25.334.637,27
206, (2806), (2906)	3. Aplicaciones informáticas	130.931,63	130.931,63	129	2. Resultado del ejercicio	2.605.504,49	1.544.379,42
207, (2807), (2907)	4. Inversiones sobre activos utilizados en régimen de arrendamiento o cedidos	0,00	0,00		III. Ajustes por cambios de valor	0,00	0,00
208, 209, (2809), (2909)	5. Otro inmovilizado intangible	1.464.600,47	1.219.100,95	136	1. Inmovilizado no financiero	0,00	0,00
	II. Inmovilizado material	33.510.569,77	32.432.009,37	133	2. Activos financieros disponibles para la venta	0,00	0,00
210, (2810), (2910), (2990)	1. Terrenos	2.713.015,72	2.713.015,72	134	3. Operaciones de cobertura	0,00	0,00
211, (2811), (2911), (2991)	2. Construcciones	7.807.749,82	7.528.319,55	130, 131, 132	IV. Subvenciones recibidas pendientes de imputación a resultados	0,00	0,00
212, (2812), (2912), (2992)	3. Infraestructuras	1.607.201,00	929.795,74	14	B) Pasivo no corriente	0,00	0,00
213, (2813), (2913), (2993)	4. Bienes del patrimonio histórico	0,00	0,00	15	I. Provisiones a largo plazo	0,00	0,00
214, 215, 216, 217, 218, 219, (2814), (2815), (2816), (2817), (2818), (2819), (2914), (2915), (2916), (2917), (2918), (2919), (2999)	5. Otro inmovilizado material	1.847.147,78	1.725.422,91	170, 177	II. Deudas a largo plazo	0,00	0,00
2300, 2310, 232, 233, 234, 235, 237, 238, 2390	6. Inmovilizado material en curso y anticipos	19.535.455,45	19.535.455,45	176	1. Obligaciones y otros valores negociables	0,00	0,00
				173, 174, 178, 179, 180, 185	2. Deudas con entidades de crédito	0,00	0,00
				16	3. Derivados financieros	0,00	0,00
				172	4. Otras deudas	0,00	0,00
				186	III. Deudas con entidades del grupo, multigrupo y asociadas a largo plazo	0,00	0,00
				58	IV. Acreedores y otras cuentas a pagar a largo plazo	0,00	0,00
				50	V. Ajustes por periodificación a largo plazo	0,00	0,00
				520, 521, 527	C) Pasivo corriente	1.280.824,64	1.125.183,26
				526	I. Provisiones a corto plazo	0,00	0,00
				4003, 4013, 41303, 41313, 4183, 523, 524, 528, 529, 560, 561	II. Deudas a corto plazo	447.043,59	332.569,48
					1. Obligaciones y otros valores negociables	0,00	0,00
					2. Deudas con entidades de crédito	0,00	0,00
					3. Derivados financieros	0,00	0,00
					4. Otras deudas	447.043,59	332.569,48

N.º CUENTA	ACTIVO	2021	2020	N.º CUENTA	PATRIMONIO NETO Y PASIVO	2021	2020
	III. Inversiones inmobiliarias	766.206,35	579.270,64	4002, 4012, 41302, 41312, 4182, 51	III. Deudas con entidades del grupo, multigrupo y asociadas a corto plazo	0,00	0,00
220, (2820), (2920)	1. Terrenos	385.308,21	328.231,17				
221, (2821), (2921)	2. Construcciones	380.898,14	251.039,47				
2301, 2311, 2391	3. Inversiones inmobiliarias en curso y anticipos	0,00	0,00				
	IV. Patrimonio público del suelo	1.430.729,89	1.430.729,89				
240, (2840), (2930)	1. Terrenos	8.500,00	8.500,00				
241, (2841), (2931)	2. Construcciones	1.422.229,89	1.422.229,89				
243, 244, 248	3. En construcción y anticipos	0,00	0,00				
249, (2849), (2939)	4. Otro patrimonio público del suelo	0,00	0,00				
	V. Inversiones financieras a largo plazo en entidades del grupo, multigrupo y asociadas	0,00	0,00		IV. Acreedores y otras cuentas a pagar a corto plazo	833.781,05	792.613,78
2500, 2510, (2940)	1. Inversiones financieras en patrimonio de entidades de derecho público	0,00	0,00	4000, 4010, 411, 41300, 41310, 416, 4180, 522	1. Acreedores por operaciones de gestión	97.580,60	128.375,31
2501, 2511, (259), (2941)	2. Inversiones financieras en patrimonio de sociedades	0,00	0,00	4001, 4011, 410, 41301, 41311, 414, 4181, 419, 550, 554, 559	2. Otras cuentas a pagar	377.592,43	334.528,45
2502, 2512, (2942)	3. Inversiones financieras en patrimonio de otras entidades	0,00	0,00	47	3. Administraciones públicas	358.608,02	329.710,02
252, 253, 255, (295), (2960)	4. Créditos y valores representativos de deuda	0,00	0,00	45	4. Acreedores por administración de recursos por cuenta de otros entes públicos	0,00	0,00
257, 258, (2961), (2962)	5. Otras inversiones financieras	0,00	0,00	485, 568	V. Ajustes por periodificación a corto plazo	0,00	0,00
	VI. Inversiones financieras a largo plazo	0,00	0,00				
260, (269)	1. Inversiones financieras en patrimonio	0,00	0,00				
261, 2620, 2629, 264, 266, 267, (297), (2980)	2. Créditos y valores representativos de deuda	0,00	0,00				

N.º CUENTA	ACTIVO	2021	2020	N.º CUENTA	PATRIMONIO NETO Y PASIVO	2021	2020
263	3. Derivados financieros	0,00	0,00				
268, 27, (2981), (2982)	4. Otras inversiones financieras	0,00	0,00				
2621, (2983)	VII. Deudores y otras cuentas a cobrar a largo plazo	0,00	0,00				
	B) Activo corriente	7.273.643,53	6.238.953,65				
38, (398)	I. Activos en estado de venta	0,00	0,00				
	II. Existencias	0,00	0,00				
37	1. Activos construidos o adquiridos para otras entidades	0,00	0,00				
30, 35, (390), (395)	2. Mercaderías y productos terminados	0,00	0,00				
31, 32, 33, 34, 36, (391), (392), (393), (394), (396)	3. Aprovisionamientos y otros	0,00	0,00				
	III. Deudores y otras cuentas a cobrar a corto plazo	1.352.239,61	1.600.221,27				
4300, 4310, 4430, 446, (4900)	1. Deudores por operaciones de gestión	1.112.446,83	1.384.497,00				
4301, 4311, 4431, 440, 441, 442, 449, (4901), 550, 555, 558	2. Otras cuentas a cobrar	1.134,00	1.134,00				
47	3. Administraciones públicas	238.658,78	214.590,27				
45	4. Deudores por administración de recursos por cuenta de otros entes públicos	0,00	0,00				
	IV. Inversiones financieras a corto plazo en entidades del grupo, multigrupo y asociadas	0,00	0,00				
530, 531, (539), (594)	1. Inversiones financieras en patrimonio de entidades del grupo, multigrupo y asociadas	0,00	0,00				
4302, 4312, 4432, (4902), 532, 533, 535, (595), (5960)	2. Créditos y valores representativos de deuda	0,00	0,00				

N.º CUENTA	ACTIVO	2021	2020	N.º CUENTA	PATRIMONIO NETO Y PASIVO	2021	2020
536, 537, 538, (5961), (5962)	3. Otras inversiones	0,00	0,00				
	V. Inversiones financieras a corto plazo	1.038,34	3.171,54				
540, (549)	1. Inversiones financieras en patrimonio	0,00	0,00				
4303, 4313, 4433, (4903), 541, 542, 544, 546, 547, (597), (5980)	2. Créditos y valores representativos de deuda	1.038,34	3.171,54				
543	3. Derivados financieros	0,00	0,00				
545, 548, 565, 566, (5981), (5982)	4. Otras inversiones financieras	0,00	0,00				
480, 567	VI. Ajustes por periodificación	0,00	0,00				
	VII. Efectivo y otros activos líquidos equivalentes	5.920.365,58	4.635.560,84				
577	1. Otros activos líquidos equivalentes	0,00	0,00				
556, 570, 571, 573, 574, 575	2. Tesorería	5.920.365,58	4.635.560,84				
TOTAL ACTIVO (A+B)		44.989.865,24	42.444.179,73	TOTAL PATRIMONIO NETO Y PASIVO (A+B+C)		44.989.865,24	42.444.179,73



AYUNTAMIENTO DE BREÑA BAJA
CUENTA DEL RESULTADO ECONÓMICO PATRIMONIAL
 Periodo: 2021

N.º CUENTA		2021	2020
	1. Ingresos tributarios y urbanísticos	3.837.726,60	3.711.187,99
72, 73	a) Impuestos	2.993.670,21	2.752.106,72
740, 742	b) Tasas	844.056,39	959.081,27
744	c) Contribuciones especiales	0,00	0,00
745, 746	d) Ingresos urbanísticos	0,00	0,00
	2. Transferencias y subvenciones recibidas	5.225.664,25	3.928.594,14
	a) Del ejercicio	5.225.664,25	3.928.594,14
751	a.1) Subvenciones recibidas para financiar gastos del ejercicio	740.438,98	496.867,59
750	a.2) Transferencias	2.534.243,48	2.901.225,66
752	a.3) Subvenciones recibidas para cancelación de pasivos que no supongan financiación específica	1.950.981,79	530.500,89
7530	b) Imputación de subvenciones para el inmovilizado no financiero	0,00	0,00
754	c) Imputación de subvenciones para activos corrientes y otras	0,00	0,00
	3. Ventas y prestaciones de servicios	0,00	0,00
700, 701, 702, 703, 704	a) Ventas	0,00	0,00
741, 705	b) Prestación de servicios	0,00	0,00
707	c) Imputación de ingresos por activos construidos o adquiridos para otras entidades	0,00	0,00
71, 7940, (6940)	4. Variación de existencias de productos terminados y en curso de fabricación y deterioro de valor	0,00	0,00
780, 781, 782, 783, 784	5. Trabajos realizados por la entidad para su inmovilizado	0,00	0,00
776, 777	6. Otros ingresos de gestión ordinaria	13.581,04	19.607,88
795	7. Excesos de provisiones	0,00	0,00
	A) TOTAL INGRESOS DE GESTIÓN ORDINARIA (1+2+3+4+5+6+7)	9.076.971,89	7.659.390,01
	8. Gastos de personal	-3.172.873,60	-3.129.589,11
(640), (641)	a) Sueldos, salarios y asimilados	-2.464.354,46	-2.353.623,55
(642), (643), (644), (645)	b) Cargas sociales	-708.519,14	-775.965,56
(65)	9. Transferencias y subvenciones concedidas	-707.632,40	-654.606,55
	10. Aprovisionamientos	-104.692,78	-79.290,12
(600), (601), (602), (605), (607), 61	a) Consumo de mercaderías y otros aprovisionamientos	-104.692,78	-79.290,12
(6941), (6942), (6943), 7941, 7942, 7943	b) Deterioro de valor de mercaderías, materias primas y otros aprovisionamientos	0,00	0,00
	11. Otros gastos de gestión ordinaria	-2.450.563,77	-2.151.897,99
(62)	a) Suministros y servicios exteriores	-2.450.563,77	-2.151.897,99
(63)	b) Tributos	0,00	0,00
(676)	c) Otros	0,00	0,00
(68)	12. Amortización del inmovilizado	-62.966,28	-59.934,37

N.º CUENTA		2021	2020
	B) TOTAL GASTOS DE GESTIÓN ORDINARIA (8+9+10+11+12)	-6.498.728,83	-6.075.318,14
	I. Resultado (ahorro o desahorro) de la gestión ordinaria (A+B)	2.578.243,06	1.584.071,87
	13. Deterioro de valor y resultados por enajenación del inmovilizado no financiero y activos en esta	0,00	0,00
(690), (691), (692), (693), (6948), 790, 791, 792, 793, 7948, 799	a) Deterioro de valor	0,00	0,00
770, 771, 772, 773, 774, (670), (671), (672), (673), (674)	b) Bajas y enajenaciones	0,00	0,00
7531	c) Imputación de subvenciones para el inmovilizado no financiero	0,00	0,00
	14. Otras partidas no ordinarias	0,00	0,00
775, 778	a) Ingresos	0,00	0,00
(678)	b) Gastos	0,00	0,00
	II. Resultado de las operaciones no financieras (I+13+14)	2.578.243,06	1.584.071,87
	15. Ingresos financieros	52.006,34	20.736,65
	a) De participaciones en instrumentos de patrimonio	0,00	0,00
7630	a.1) En entidades del grupo, multigrupo y asociadas	0,00	0,00
760	a.2) En otras entidades	0,00	0,00
	b) De valores representativos de deuda, de créditos y de otras inversiones financieras	52.006,34	20.736,65
7631, 7632	b.1) En entidades del grupo, multigrupo y asociadas	0,00	0,00
761, 762, 769, 76454, (66454)	b.2) Otros	52.006,34	20.736,65
	16. Gastos financieros	-14.000,00	-6.966,04
(663)	a) Por deudas con entidades del grupo, multigrupo y asociadas	0,00	0,00
(660), (661), (662), (669), 76451, (66451)	b) Otros	-14.000,00	-6.966,04
785, 786, 787, 788, 789	17. Gastos financieros imputados al activo	0,00	0,00
	18. Variación del valor razonable en activos y pasivos financieros	0,00	0,00
7646, (6646), 76459, (66459)	a) Derivados financieros	0,00	0,00
7640, 7642, 76452, 76453, (6640), (6642), (66452), (66453)	b) Otros activos y pasivos a valor razonable con imputación en resultados	0,00	0,00
7641, (6641)	c) Imputación al resultado del ejercicio por activos financieros disponibles para la venta	0,00	0,00
768, (668)	19. Diferencias de cambio	0,00	0,00
	20. Deterioro de valor, bajas y enajenaciones de activos y pasivos financieros	-10.744,91	-53.463,06
796, 7970, 766, (6960), (6961), (6962), (6970), (666), 7980, 7981, 7982, (6980), (6981), (6982), (6670)	a) De entidades del grupo, multigrupo y asociadas	0,00	0,00
765, 7971, 7983, 7984, 7985, (665), (6671), (6963), (6971), (6983), (6984), (6985)	b) Otros	-10.744,91	-53.463,06
755, 756	21. Subvenciones para la financiación de operaciones financieras	0,00	0,00

N.º CUENTA		2021	2020
	III. Resultado de las operaciones financieras (15+16+17+18+19+20+21)	27.261,43	-39.692,45
	IV. Resultado (ahorro o desahorro) neto del ejercicio (II + III)	2.605.504,49	1.544.379,42
	+ Ajustes en la cuenta del resultado del ejercicio anterior		0,00
	Resultado del ejercicio anterior ajustado (IV + Ajustes)		1.544.379,42



AYUNTAMIENTO DE BREÑA BAJA

ESTADO DE FLUJOS DE EFECTIVO

Periodo: 2021

	2021	2020
I. FLUJOS DE EFECTIVO DE LAS ACTIVIDADES DE GESTIÓN		
A) Cobros:	9.646.142,38	7.744.439,52
1. Ingresos tributarios y urbanísticos	3.093.212,36	2.555.273,06
2. Transferencia y subvenciones recibidas	5.246.347,95	3.874.674,02
3. Ventas y prestaciones de servicios	853.425,49	896.798,61
4. Gestión de recursos recaudados por cuenta de otros entes	0,00	0,00
5. Intereses y dividendos cobrados	0,00	0,00
6. Otros cobros	453.156,58	417.693,83
B) Pagos:	7.088.879,65	6.532.220,85
7. Gastos de personal	3.146.362,29	3.107.374,08
8. Transferencias y subvenciones concedidas	707.657,40	656.981,55
9. Aprovisionamientos	2.481.437,29	2.121.804,21
10. Otros gastos de gestión	150.500,45	87.293,11
11. Gestión de recursos recaudados por cuenta de otros entes	0,00	0,00
12. Intereses pagados	14.000,00	6.966,04
13. Otros pagos	588.922,22	551.801,86
Flujos netos de efectivo por actividades de gestión (+A-B)	2.557.262,73	1.212.218,67
II. FLUJOS DE EFECTIVO DE LAS ACTIVIDADES DE INVERSIÓN		
c) Cobros	2.133,20	1.866,74
1. Venta de inversiones reales	0,00	0,00
2. Venta de activos financieros	2.133,20	1.866,74
3. Unidad de actividad	0,00	0,00
4. Otros cobros de las actividades de inversión	0,00	0,00
D) Pagos	1.455.213,20	501.144,06
5. Compra de inversiones reales	1.455.213,20	498.744,06
6. Compra de activos financieros	0,00	2.400,00
7. Unidad de actividad	0,00	0,00
8. Otros pagos de las actividades de inversión	0,00	0,00
Flujos netos de efectivo por actividades de inversión (+C-D)	-1.453.080,00	-499.277,32
III. FLUJOS DE EFECTIVO DE LAS ACTIVIDADES DE FINANCIACIÓN		
E) Aumentos en el patrimonio	0,00	0,00
1. Cobros por aportaciones de la entidad o entidades propietarias	0,00	0,00
F) Pagos a la entidad o entidades propietarias	0,00	0,00
2. Devolución de aportaciones y reparto de resultados a la entidad o entidades propietarias	0,00	0,00
G) Cobros por emisión de pasivos financieros	0,00	0,00
3. Obligaciones y otros valores negociables	0,00	0,00
4. Préstamos recibidos	0,00	0,00
5. Otras deudas	0,00	0,00
H) Pagos por reembolso de pasivos financieros	0,00	0,00
6. Obligaciones y otros valores negociables	0,00	0,00
7. Préstamos recibidos	0,00	0,00
8. Otras deudas	0,00	0,00
Flujos netos de efectivo por actividades de financiación (+E-F+G-H)	0,00	0,00
IV. FLUJOS DE EFECTIVO PENDIENTES DE CLASIFICACIÓN		
I) Cobros pendientes de aplicación	180.622,01	148.267,76
J) Pagos pendientes de aplicación	0,00	0,00
Flujos netos de efectivo pendientes de clasificación (+I-J)	180.622,01	148.267,76
V. EFECTO DE LAS VARIACIONES DE LOS TIPOS DE CAMBIO	0,00	0,00
VI. INCREMENTO/DISMINUCIÓN NETA DEL EFECTIVO Y ACTIVOS LÍQUIDOS EQUIVALENTES AL EFECTIVO (I + II + III + IV + V)	1.284.804,74	861.209,11
Efectivo y activos líquidos equivalentes al efectivo al inicio del ejercicio	4.635.560,84	3.774.351,73
Efectivo y activos líquidos equivalentes al efectivo al final del ejercicio	5.920.365,58	4.635.560,84



AYUNTAMIENTO DE BREÑA BAJA

1. ESTADO TOTAL DE CAMBIOS EN EL PATRIMONIO NETO

Periodo: 2021

	NOTAS EN MEMORIA	I. Patrimonio	II. Patrimonio generado	III. Ajustes por cambios de valor	IV. Subvenciones recibidas	TOTAL
PATRIMONIO NETO AL FINAL DEL EJERCICIO 2020		14.439.979,78	26.879.016,69	0,00	0,00	41.318.996,47
AJUSTES POR CAMBIOS DE CRITERIOS CONTABLES Y CORRECCIÓN DE ERRORES		0,00	-215.460,36	0,00	0,00	-215.460,36
PATRIMONIO NETO INICIAL AJUSTADO DEL EJERCICIO 2021 (A + B)		14.439.979,78	26.663.556,33	0,00	0,00	41.103.536,11
VARIACIONES DEL PATRIMONIO NETO EJERCICIO 2021		0,00	2.605.504,49	0,00	0,00	2.605.504,49
1. Ingresos y gastos reconocidos en el ejercicio		0,00	2.605.504,49	0,00	0,00	2.605.504,49
2. Operaciones patrimoniales con la entidad o entidades propietarias		0,00	0,00	0,00	0,00	0,00
3. Otras variaciones del patrimonio neto		0,00	0,00	0,00	0,00	0,00
PATRIMONIO NETO AL FINAL DEL EJERCICIO 2021 (C + D)		14.439.979,78	29.269.060,82	0,00	0,00	43.709.040,60



AYUNTAMIENTO DE BREÑA BAJA
LIQUIDACIÓN DEL PRESUPUESTO DE GASTOS
 Periodo: 2021

APLICACIÓN PRESUPUESTARIA	DESCRIPCIÓN	CRÉDITOS PRESUPUESTARIOS			GASTOS COMPROMETIDO (4)	OBLIGACIONES RECONOCIDAS NETAS (5)	PAGOS (6)	OBLIGACIONES PENDIENTES DE PAGO A 31 DE DICIEMBRE (7=5-6)	REMANENTES DE CRÉDITO (8=3-5)
		INICIALES (1)	MODIFICACIONES (2)	DEFINITIVOS (3=1+2)					
011 / 35900 /	Otros Gastos Financieros:Comisiones	7.000,00	7.000,00	14.000,00	14.000,00	14.000,00	14.000,00	0,00	0,00
130 / 22799 /	Otros trabajos realizados por Empresas y Prof.	0,00	533,43	533,43	533,43	533,43	533,43	0,00	0,00
130 / 22799 /	Otros trabajos realizados por Empresas y Prof.	16.000,00	0,00	16.000,00	15.920,80	15.920,80	14.903,97	1.016,83	79,20
132 / 12003 /	Sueldos del Grupo C1	75.091,66	0,00	75.091,66	67.839,36	67.839,36	67.839,36	0,00	7.252,30
132 / 12006 /	Trienios	20.351,19	0,00	20.351,19	9.180,96	9.180,96	9.180,96	0,00	11.170,23
132 / 12100 /	Complemento de destino	37.217,46	0,00	37.217,46	22.799,21	22.799,21	22.799,21	0,00	14.418,25
132 / 12101 /	Complemento específico	82.105,10	0,00	82.105,10	47.410,55	47.410,55	47.410,55	0,00	34.694,55
132 / 12103 /	Otros complementos. Residencia	28.686,00	0,00	28.686,00	28.847,03	28.847,03	28.847,03	0,00	-161,03
132 / 15100 /	Gratificaciones	20.000,00	0,00	20.000,00	8.171,97	8.171,97	8.171,97	0,00	11.828,03
132 / 16000 /	Seguridad Social	77.904,45	0,00	77.904,45	51.826,92	51.826,92	51.826,92	0,00	26.077,53
132 / 21200 /	Edificios y otras construcciones/seguridad y orden publico	1.000,00	0,00	1.000,00	1.682,46	1.682,46	1.682,46	0,00	-682,46
132 / 21300 /	Maquinaria y utillaje / Seguridad y orden público	2.000,00	0,00	2.000,00	1.487,71	1.487,71	1.487,71	0,00	512,29
132 / 21400 /	Elementos del transporte. Vehiculos	4.000,00	0,00	4.000,00	3.350,63	3.350,63	3.265,03	85,60	649,37
132 / 22103 /	Combustibles y carburantes	8.000,00	0,00	8.000,00	8.176,45	8.176,45	8.000,00	176,45	-176,45
132 / 22104 /	Vestuario, signos externos y medios defensivos	2.000,00	0,00	2.000,00	1.625,37	1.625,37	1.577,11	48,26	374,63
132 / 22400 /	Primas de Seguros Vehículos	1.500,00	0,00	1.500,00	1.308,07	1.308,07	1.308,07	0,00	191,93
132 / 22701 /	Servicio de Gruas/Seguridad y Orden Público	2.000,00	0,00	2.000,00	3.773,92	3.773,92	3.773,92	0,00	-1.773,92
132 / 22703 /	Ambulancias/Seguridad y Orden Público	2.000,00	0,00	2.000,00	950,00	950,00	950,00	0,00	1.050,00
132 / 62300 /	Maquinaria y utillaje (Equipos de transmisión)	0,00	20.800,00	20.800,00	20.800,00	20.800,00	20.800,00	0,00	0,00
132 / 62300 /	Maquinaria y utillaje (Equipos de transmisión)	4.000,00	0,00	4.000,00	3.995,30	3.995,30	3.995,30	0,00	4,70
135 / 22799 /	Otros trabajos empresas (Bomberos)	32.000,00	-32.000,00	0,00	0,00	0,00	0,00	0,00	0,00
135 / 48000 /	Convenio Protección Civil y AEA	7.000,00	0,00	7.000,00	7.000,00	7.000,00	7.000,00	0,00	0,00
150 / 21300 /	Maquinaria, instalaciones técnicas y utillaje	1.000,00	0,00	1.000,00	1.629,45	1.629,45	1.629,45	0,00	-629,45
150 / 22002 /	Material informático no inventariable	500,00	0,00	500,00	0,00	0,00	0,00	0,00	500,00
150 / 22699 /	Otros gastos diversos	300,00	0,00	300,00	0,00	0,00	0,00	0,00	300,00
151 / 12000 /	Sueldos del Grupo A1	15.928,12	0,00	15.928,12	19.288,98	19.288,98	19.288,98	0,00	-3.360,86
151 / 12001 /	Sueldos del Grupo A2	14.006,28	0,00	14.006,28	16.913,96	16.913,96	16.913,96	0,00	-2.907,68
151 / 12004 /	Sueldos del Grupo C2	9.092,76	0,00	9.092,76	656,18	656,18	656,18	0,00	8.436,58
151 / 12006 /	Trienios	26.609,68	0,00	26.609,68	12.154,62	12.154,62	12.154,62	0,00	14.455,06
151 / 12100 /	Complemento de destino	23.671,06	0,00	23.671,06	16.256,78	16.256,78	16.256,78	0,00	7.414,28
151 / 12101 /	Complemento específico	18.231,92	0,00	18.231,92	13.123,22	13.123,22	13.123,22	0,00	5.108,70
151 / 12103 /	Otros complementos. Residencia	14.837,64	0,00	14.837,64	22.558,12	22.558,12	22.558,12	0,00	-7.720,48
151 / 13000 /	Personal Laboral Fijo	34.398,44	0,00	34.398,44	34.801,64	34.801,64	34.801,64	0,00	-403,20
151 / 13101 /	Laboral Indefinido Urbanismo	69.182,12	0,00	69.182,12	69.842,68	69.842,68	69.842,68	0,00	-660,56

APLICACIÓN PRESUPUESTARIA	DESCRIPCIÓN	CRÉDITOS PRESUPUESTARIOS			GASTOS COMPROMETIDO (4)	OBLIGACIONES RECONOCIDAS NETAS (5)	PAGOS (6)	OBLIGACIONES PENDIENTES DE PAGO A 31 DE DICIEMBRE (7=5-6)	REMANENTES DE CRÉDITO (8=3-5)
		INICIALES (1)	MODIFICACIONES (2)	DEFINITIVOS (3=1+2)					
151 / 16000 /	Seguridad Social (Personal Funcionario)	40.384,56	0,00	40.384,56	30.936,20	30.936,20	30.936,20	0,00	9.448,36
151 / 16001 /	Seguridad Social (Personal Laboral Fijo)	11.351,49	0,00	11.351,49	11.309,62	11.309,62	11.309,62	0,00	41,87
151 / 16002 /	Seguridad Social (Personal Laboral)	22.830,10	0,00	22.830,10	22.786,92	22.786,92	22.786,92	0,00	43,18
151 / 21200 /	Edificios y otras construcciones	3.000,00	0,00	3.000,00	1.065,84	1.065,84	1.065,84	0,00	1.934,16
151 / 21300 /	Maquinaria, instalaciones y utillaje	1.000,00	0,00	1.000,00	0,00	0,00	0,00	0,00	1.000,00
151 / 22706 /	Estudios y trabajos técnicos: planeamiento, gest.	16.000,00	0,00	16.000,00	18.905,58	18.905,58	2.305,58	16.600,00	-2.905,58
151 / 22706 /	Estudios y trabajos técnicos: planeamiento, gest.	0,00	6.259,50	6.259,50	6.259,50	6.259,50	6.259,50	0,00	0,00
151 / 64000 /	Honorarios Redacción Proyectos y Dirección de Obra	4.000,00	296.660,58	300.660,58	240.129,87	150.796,18	128.207,11	22.589,07	149.864,40
151 / 64000 /	Honorarios Redacción Proyectos y Dirección de Obra	0,00	95.042,34	95.042,34	78.863,34	78.863,34	78.863,34	0,00	16.179,00
151 / 64002 /	Redacción Plan General de Ordenación (PGO)	15.000,00	0,00	15.000,00	12.840,00	12.840,00	12.840,00	0,00	2.160,00
1531 / 60100 /	Acceso a núcleos de población	10.000,00	113.244,93	123.244,93	123.922,62	9.325,62	9.325,62	0,00	113.919,31
1531 / 60900 /	Vías Públicas / Otras inversiones	0,00	179.428,62	179.428,62	116.408,73	116.408,73	102.460,68	13.948,05	63.019,89
1531 / 62900 /	Otras Inversiones: Señalética	8.000,00	0,00	8.000,00	7.017,32	7.017,32	2.131,17	4.886,15	982,68
1531 / 62900 /	Otras Inversiones: Señalética	0,00	3.965,96	3.965,96	3.965,96	3.965,96	3.965,96	0,00	0,00
1531 / 62900 /	Otras Inversiones: Señalética	0,00	1.354,03	1.354,03	1.354,03	1.354,03	0,00	1.354,03	0,00
1532 / 60100 /	Asfaltado y pavimentación vías públicas municipale	0,00	99.230,00	99.230,00	95.274,24	95.274,24	95.274,24	0,00	3.955,76
161 / 21000 /	Infraestructura y bienes naturales	63.000,00	0,00	63.000,00	75.036,46	75.036,46	75.036,46	0,00	-12.036,46
161 / 21200 /	Edificios y otras construcciones. Estac. Bombeo,...	1.000,00	0,00	1.000,00	709,97	709,97	709,97	0,00	290,03
161 / 22100 /	Energía Eléctrica (Estac. bombeo y Edar Comarcal)	27.000,00	0,00	27.000,00	14.969,84	14.969,84	14.969,84	0,00	12.030,16
161 / 22101 /	Suministro Agua.	143.419,79	0,00	143.419,79	157.821,64	157.821,64	157.821,64	0,00	-14.401,85
161 / 22706 /	Agua.Mant. Est.Bomb,Calidad Agua,Honorarios.Serv.	0,00	1.527,80	1.527,80	1.464,49	1.464,49	1.464,49	0,00	63,31
161 / 22706 /	Agua.Mant. Est.Bomb,Calidad Agua,Honorarios.Serv.	244.000,00	0,00	244.000,00	236.359,65	236.359,65	236.359,65	0,00	7.640,35
161 / 22799 /	Abastecimiento domiciliario de agua potable	10.000,00	0,00	10.000,00	0,00	0,00	0,00	0,00	10.000,00
161 / 60100 /	Inversiones nuevas en infraestructuras Red de Agua	15.000,00	71.936,64	86.936,64	34.832,39	34.832,39	32.105,57	2.726,82	52.104,25
161 / 60100 /	Inversiones nuevas en infraestructuras Red de Agua	0,00	24.000,00	24.000,00	23.999,91	23.999,91	23.999,91	0,00	0,09
1621 / 22501 /	Recogida de Residuos (Contenedores y transf.)	27.000,00	0,00	27.000,00	20.307,22	20.307,22	20.307,22	0,00	6.692,78
1621 / 22501 /	Recogida de Residuos (Contenedores y transf.)	0,00	2.247,00	2.247,00	1.926,00	1.926,00	1.926,00	0,00	321,00
1621 / 25000 /	Consorcio de Servicios: Recogida de Basuras	98.000,00	0,00	98.000,00	104.692,78	104.692,78	104.692,78	0,00	-6.692,78
1623 / 22502 /	Recogida de Residuos (tratamiento RSU, PIRS)	118.000,00	0,00	118.000,00	118.000,00	118.000,00	118.000,00	0,00	0,00
163 / 22706 /	Servicios de limpieza de vías públicas municipales	50.000,00	0,00	50.000,00	45.667,91	45.667,91	45.667,91	0,00	4.332,09
165 / 21000 /	Infraestructura y bienes naturales	52.000,00	0,00	52.000,00	64.055,64	64.055,64	58.641,70	5.413,94	-12.055,64
165 / 22100 /	Energía Eléctrica	114.000,00	0,00	114.000,00	64.940,75	64.940,75	64.713,68	227,07	49.059,25
165 / 22199 /	Otros Suministros: Decoración Alumbrado Navidad	1.000,00	0,00	1.000,00	1.264,90	1.264,90	1.264,90	0,00	-264,90
165 / 22799 /	Mantenimiento de alumbrados públicos	15.000,00	0,00	15.000,00	13.160,12	13.160,12	12.141,91	1.018,21	1.839,88
165 / 60100 /	Alumbrado Público	15.000,00	322.658,14	337.658,14	268.979,56	138.860,82	61.137,05	77.723,77	198.797,32
165 / 60100 /	Alumbrado Público	0,00	53.671,75	53.671,75	14.609,78	14.609,78	14.609,78	0,00	39.061,97
170 / 22602 /	Adm. Gral Medio Ambiente/Divulgación, publicidad y propaganda	500,00	4.156,74	4.656,74	4.447,68	4.447,68	4.447,68	0,00	209,06
170 / 22706 /	Servicios Integrales Playa de Los Cancajos	68.000,00	0,00	68.000,00	65.524,53	65.524,53	65.524,53	0,00	2.475,47
170 / 22799 /	Otros trabajos empresas (Limp. Lugares Públicos)	45.000,00	0,00	45.000,00	46.088,52	46.088,52	40.243,28	5.845,24	-1.088,52
170 / 48000 /	Medio Ambiente Subvencion Fotovoltaica y Energía Solar	14.000,00	0,00	14.000,00	13.500,00	13.500,00	13.500,00	0,00	500,00
171 / 21000 /	Infraestructuras y bienes naturales	4.000,00	0,00	4.000,00	5.494,33	5.494,33	5.494,33	0,00	-1.494,33
171 / 21300 /	Maquinaria, instalaciones y utillaje / Parques y Jardines	2.000,00	0,00	2.000,00	2.000,00	2.000,00	2.000,00	0,00	0,00

APLICACIÓN PRESUPUESTARIA	DESCRIPCIÓN	CRÉDITOS PRESUPUESTARIOS			GASTOS COMPROMETIDO (4)	OBLIGACIONES RECONOCIDAS NETAS (5)	PAGOS (6)	OBLIGACIONES PENDIENTES DE PAGO A 31 DE DICIEMBRE (7=5-6)	REMANENTES DE CRÉDITO (8=3-5)
		INICIALES (1)	MODIFICACIONES (2)	DEFINITIVOS (3=1+2)					
171 / 22799 /	Otros trabajos por Empresas. Jardines Municipales	69.000,00	0,00	69.000,00	60.664,92	60.664,92	60.664,92	0,00	8.335,08
171 / 60100 /	Parque de Ocio	0,00	142.434,28	142.434,28	0,00	0,00	0,00	0,00	142.434,28
171 / 60100 /	Parques de ocio	0,00	100.000,00	100.000,00	46.720,38	46.720,38	46.720,38	0,00	53.279,62
171 / 60900 /	Parque de ocio: Dotación, pavimentos y vallado	0,00	600.000,00	600.000,00	0,00	0,00	0,00	0,00	600.000,00
1721 / 22799 /	Otros trabajos empresas (Limp. Playa Consorcio)	25.000,00	15.000,00	40.000,00	23.100,80	23.100,80	23.100,80	0,00	16.899,20
231 / 13101 /	Laboral Indefinido Servicios Sociales	276.475,90	0,00	276.475,90	230.433,93	230.433,93	230.433,93	0,00	46.041,97
231 / 16002 /	Seguridad Social (Personal Laboral)	88.472,29	0,00	88.472,29	61.935,30	61.935,30	61.935,30	0,00	26.536,99
231 / 21200 /	Edificios y otras construcciones Centro de Día	3.000,00	0,00	3.000,00	3.208,92	3.208,92	3.208,92	0,00	-208,92
231 / 22100 /	Energía Eléctrica Centro Mujer y Centro Día	3.500,00	0,00	3.500,00	4.128,13	4.128,13	4.128,13	0,00	-628,13
231 / 22104 /	Vesturios Auxiliares Servicio Ayuda a Domicilio	500,00	0,00	500,00	1.228,37	1.228,37	1.228,37	0,00	-728,37
231 / 22200 /	Telefónicas. Centro de la Mujer y C.Día	2.500,00	0,00	2.500,00	1.491,38	1.491,38	1.491,38	0,00	1.008,62
231 / 22610 /	Otras actividades de Acción Social y Bco Alimentos	9.000,00	4.000,00	13.000,00	23.969,19	23.969,19	21.661,94	2.307,25	-10.969,19
231 / 22611 /	Acción Comunitaria/Escuela de Verano	14.000,00	0,00	14.000,00	14.000,00	14.000,00	14.000,00	0,00	0,00
231 / 22699 /	Talleres y actividades de Acción Social	11.000,00	13.148,96	24.148,96	11.513,92	11.513,92	11.513,92	0,00	12.635,04
231 / 22706 /	Servicios de teleasistencia	1.500,00	0,00	1.500,00	1.108,59	1.108,59	1.108,59	0,00	391,41
231 / 22799 /	Asistencia social. Trabajos realizados por otras empresas.	0,00	165,56	165,56	164,56	164,56	164,56	0,00	1,00
231 / 22799 /	Asistencia social. Trabajos realizados por otras empresas.	15.000,00	11.152,56	26.152,56	22.366,37	22.366,37	22.366,37	0,00	3.786,19
231 / 48000 /	Atenciones benéficas y Asist. (Emergencia Social)	22.000,00	93.251,31	115.251,31	85.522,48	85.522,48	85.522,48	0,00	29.728,83
231 / 48001 /	Convenio Colaboración SAD CABILDO (AFA LA PALMA)	0,00	168.152,01	168.152,01	168.152,01	168.152,01	168.152,01	0,00	0,00
231 / 48004 /	Convenio Colaboración Centro de Día / AFA	3.000,00	174.998,51	177.998,51	177.998,51	177.998,51	177.998,51	0,00	0,00
231 / 48005 /	Convenio Colaboración Padisbalta, La Colmena	21.750,00	0,00	21.750,00	19.850,00	19.850,00	19.850,00	0,00	1.900,00
231 / 48006 /	Asistencia social. Ayudas alquiler.	2.000,00	0,00	2.000,00	0,00	0,00	0,00	0,00	2.000,00
231 / 48007 /	Convenio Indispal	1.000,00	0,00	1.000,00	1.000,00	1.000,00	1.000,00	0,00	0,00
231 / 61900 /	Otras inversiones de reposición (Centro de Día)	0,00	137.017,83	137.017,83	47.356,09	47.356,09	47.356,09	0,00	89.661,74
241 / 13101 /	Laboral Indefinido Agentes Empleo	78.229,76	20.500,00	98.729,76	99.941,17	99.941,17	99.941,17	0,00	-1.211,41
241 / 14301 /	Otro personal: PEES	45.000,00	168.459,43	213.459,43	16.481,60	16.481,60	16.481,60	0,00	196.977,83
241 / 14302 /	Otro personal: FDCAN 2020	0,00	52.414,62	52.414,62	52.078,38	52.078,38	52.078,38	0,00	336,24
241 / 14303 /	Otro personal: PEES 2020-2021	0,00	144.344,80	144.344,80	144.215,19	144.215,19	144.215,19	0,00	129,61
241 / 14303 /	Otro personal: PEES 2020-2021	0,00	62.000,00	62.000,00	54.711,65	54.711,65	54.711,65	0,00	7.288,35
241 / 14304 /	Otro personal: FDCAN PLAN EMPLEO 2021	0,00	106.280,97	106.280,97	104.385,61	104.385,61	104.385,61	0,00	1.895,36
241 / 16002 /	Seguridad Social (Personal Laboral)	25.815,82	0,00	25.815,82	31.998,43	31.998,43	31.998,43	0,00	-6.182,61
241 / 16005 /	Seg. Social: PEES	15.000,00	60.206,02	75.206,02	5.154,46	5.154,46	5.154,46	0,00	70.051,56
241 / 16006 /	Seg. Social: FDCAN PLAN EMPLEO 2021	0,00	12.000,00	12.000,00	12.000,00	12.000,00	12.000,00	0,00	0,00
241 / 16006 /	Seg. Social: (PEES 2020-2021)	0,00	43.676,00	43.676,00	43.676,00	43.676,00	43.676,00	0,00	0,00
241 / 16007 /	Seg. Social: (Personal FDCAN 2020)	0,00	22.633,31	22.633,31	22.254,82	22.254,82	22.254,82	0,00	378,49
241 / 21300 /	Maquinaria, instalaciones y utillaje / Fomento del Empleo	1.000,00	0,00	1.000,00	0,00	0,00	0,00	0,00	1.000,00
241 / 22000 /	Material ordinario no inventariable	1.000,00	0,00	1.000,00	151,25	151,25	151,25	0,00	848,75
241 / 22104 /	Vestuario Personal: FDCAN	0,00	107,54	107,54	0,00	0,00	0,00	0,00	107,54
241 / 22699 /	Materiales de formación y campaña de navidad	2.500,00	2.500,00	5.000,00	1.034,31	1.034,31	1.034,31	0,00	3.965,69
241 / 47000 /	Iniciativas Puesta en Marcha Proyectos Empresarial	21.000,00	53.000,00	74.000,00	39.200,00	39.200,00	39.200,00	0,00	34.800,00
241 / 47001 /	Políticas activas de Empleo	7.000,00	0,00	7.000,00	1.270,00	1.270,00	1.270,00	0,00	5.730,00

APLICACIÓN PRESUPUESTARIA	DESCRIPCIÓN	CRÉDITOS PRESUPUESTARIOS			GASTOS COMPROMETIDO (4)	OBLIGACIONES RECONOCIDAS NETAS (5)	PAGOS (6)	OBLIGACIONES PENDIENTES DE PAGO A 31 DE DICIEMBRE (7=5-6)	REMANENTES DE CRÉDITO (8=3-5)
		INICIALES (1)	MODIFICACIONES (2)	DEFINITIVOS (3=1+2)					
241 / 47002 /	Incentivos Empresas Fomento Contratacion Desemplea	7.000,00	0,00	7.000,00	0,00	0,00	0,00	0,00	7.000,00
241 / 479 /	Fomento del Empleo/Incentivos al sector agricola	2.000,00	0,00	2.000,00	0,00	0,00	0,00	0,00	2.000,00
311 / 22699 /	Otros suministros: veneno	1.000,00	0,00	1.000,00	0,00	0,00	0,00	0,00	1.000,00
311 / 22799 /	Colegio Veterinarios. Censo Animales y otros serv	5.000,00	0,00	5.000,00	1.607,71	1.607,71	1.607,71	0,00	3.392,29
320 / 13101 /	Laboral Indefinido Admon General Educación	115.687,12	-62.000,00	53.687,12	49.378,57	49.378,57	49.378,57	0,00	4.308,55
320 / 16002 /	Seguridad Social	38.176,75	0,00	38.176,75	14.667,00	14.667,00	14.667,00	0,00	23.509,75
320 / 21200 /	Edificios y construcciones. Colegios y Esc. Infant	12.000,00	0,00	12.000,00	13.057,12	13.057,12	13.057,12	0,00	-1.057,12
320 / 21500 /	Mobiliario. Enseres Escuela Infantil	1.000,00	0,00	1.000,00	2.813,50	2.813,50	2.813,50	0,00	-1.813,50
320 / 22000 /	Material oficina ordinario Escuela Infantil	2.000,00	0,00	2.000,00	1.110,39	1.110,39	1.054,39	56,00	889,61
320 / 22001 /	Prensa, revistas, libros y otras publicaciones	5.000,00	0,00	5.000,00	3.421,14	3.421,14	3.421,14	0,00	1.578,86
320 / 22100 /	Energía Eléctrica Colegios, Esc. Infantil y otros	8.000,00	0,00	8.000,00	4.578,00	4.578,00	4.578,00	0,00	3.422,00
320 / 22104 /	Vestuario Educación y Esc. Infantil	1.500,00	0,00	1.500,00	1.491,73	1.491,73	1.491,73	0,00	8,27
320 / 22110 /	Productos de limpieza y aseo Colegios y Esc. Inf.	3.000,00	0,00	3.000,00	4.325,14	4.325,14	4.325,14	0,00	-1.325,14
320 / 22200 /	Servicio de Telefonía Escuela Infantil	2.000,00	0,00	2.000,00	1.935,15	1.935,15	1.935,15	0,00	64,85
320 / 22612 /	Actividades educativas: Dia del Libro, Cuentos,...	7.000,00	-3.000,00	4.000,00	4.593,24	4.593,24	4.593,24	0,00	-593,24
320 / 22706 /	Talleres Biosfera Escuela	7.000,00	0,00	7.000,00	5.944,35	5.944,35	5.944,35	0,00	1.055,65
320 / 22799 /	Monitor de Medio Ambiente/Adm. Gral de educacion	1.500,00	0,00	1.500,00	0,00	0,00	0,00	0,00	1.500,00
323 / 13101 /	Personal Laboral Indefinido Escuela Infantil	235.590,12	0,00	235.590,12	259.813,14	259.813,14	259.813,14	0,00	-24.223,02
323 / 16002 /	Seguridad Social (Personal Laboral)	77.744,74	0,00	77.744,74	52.097,72	52.097,72	52.097,72	0,00	25.647,02
323 / 22699 /	Actividades Guarderia Municipal	1.000,00	0,00	1.000,00	1.100,77	1.100,77	1.100,77	0,00	-100,77
323 / 22799 /	Servicio idiomas, psico/ administracion gral educacion	18.000,00	0,00	18.000,00	12.399,34	12.399,34	12.399,34	0,00	5.600,66
323 / 22799 /	Servicio idiomas, psico/ administracion gral educacion	0,00	2.106,60	2.106,60	2.106,60	2.106,60	2.106,60	0,00	0,00
323 / 61900 /	Otras inversiones: Centros Educativos	0,00	9.720,95	9.720,95	9.720,95	9.720,95	9.720,95	0,00	0,00
323 / 63200 /	Edificios y otras constucciones: Centros Educativos	0,00	1.610,00	1.610,00	1.609,28	1.609,28	1.609,28	0,00	0,72
323 / 63200 /	Edificios y otras constucciones: Centros Educativos	15.000,00	49.000,00	64.000,00	26.644,84	26.644,84	26.644,84	0,00	37.355,16
326 / 22799 /	Otros trabajos por empresas: Fomento de la Lectura	10.000,00	2.100,00	12.100,00	11.999,99	11.999,99	11.999,99	0,00	100,01
326 / 48000 /	Ayudas y Becas de Estudio Universatarios y otros	25.000,00	0,00	25.000,00	21.550,00	21.550,00	21.550,00	0,00	3.450,00
326 / 48001 /	Ayudas Viajes fin de Curso Infantil y Primaria	2.100,00	-2.100,00	0,00	0,00	0,00	0,00	0,00	0,00
326 / 48002 /	Ayudas Material Escolar Inf, Prim. Secun. Bach y C	10.000,00	0,00	10.000,00	7.553,82	7.553,82	7.553,82	0,00	2.446,18
326 / 48003 /	Acogida Temprana Infantil y Primaria	5.000,00	7.900,00	12.900,00	12.900,00	12.900,00	12.900,00	0,00	0,00
3321 / 22706 /	Biblioteca Municipal	15.000,00	0,00	15.000,00	14.018,64	14.018,64	14.018,64	0,00	981,36
334 / 13101 /	Laboral Indefinido Personal Cultura (Direc. Banda)	36.395,56	0,00	36.395,56	35.280,21	35.280,21	35.280,21	0,00	1.115,35
334 / 16002 /	Seguridad social (Personal Laboral)	12.010,53	0,00	12.010,53	1.878,22	1.878,22	1.878,22	0,00	10.132,31
334 / 21200 /	Edificios y otras const.(casa música, local juven	3.000,00	0,00	3.000,00	2.148,96	2.148,96	2.003,95	145,01	851,04
334 / 21300 /	Maquinaria, inst. y utillaje banda de música	3.000,00	0,00	3.000,00	1.793,31	1.793,31	1.793,31	0,00	1.206,69
334 / 21500 /	Reposición y reparación Mobiliario Banda de Música	500,00	0,00	500,00	517,06	517,06	517,06	0,00	-17,06
334 / 22000 /	Material oficina ordinario Banda de música	800,00	0,00	800,00	120,00	120,00	120,00	0,00	680,00
334 / 22100 /	Energía Eléc.Casa música, Biblioteca y Local Juven	2.000,00	0,00	2.000,00	1.120,21	1.120,21	1.120,21	0,00	879,79
334 / 22104 /	Vestuario Banda de Música	1.000,00	0,00	1.000,00	0,00	0,00	0,00	0,00	1.000,00
334 / 22200 /	Telefónicas Casa Música, Bibliot., loc.juven	1.000,00	0,00	1.000,00	1.040,53	1.040,53	1.040,53	0,00	-40,53
334 / 22300 /	Transportes: Excursiones y otros	500,00	0,00	500,00	23,23	23,23	23,23	0,00	476,77
334 / 22609 /	Actividades de promoción y Campaña Navidad	1.000,00	13.000,00	14.000,00	3.024,80	3.024,80	2.924,80	100,00	10.975,20
334 / 22610 /	Actividades juveniles	18.100,00	-2.000,00	16.100,00	14.832,65	14.832,65	14.770,75	61,90	1.267,35

APLICACIÓN PRESUPUESTARIA	DESCRIPCIÓN	CRÉDITOS PRESUPUESTARIOS			GASTOS COMPROMETIDO (4)	OBLIGACIONES RECONOCIDAS NETAS (5)	PAGOS (6)	OBLIGACIONES PENDIENTES DE PAGO A 31 DE DICIEMBRE (7=5-6)	REMANENTES DE CRÉDITO (8=3-5)
		INICIALES (1)	MODIFICACIONES (2)	DEFINITIVOS (3=1+2)					
334 / 22611 /	Talleres del Area de Cultura (Guitarra y otros)	1.000,00	0,00	1.000,00	411,49	411,49	411,49	0,00	588,51
334 / 22612 /	Actividades culturales y Artes Escénicas	40.000,00	0,00	40.000,00	40.034,38	40.034,38	39.895,28	139,10	-34,38
334 / 22613 /	Talleres, cursos y jornadas juveniles	2.000,00	0,00	2.000,00	0,00	0,00	0,00	0,00	2.000,00
334 / 22799 /	Contr. consultoria y asist. (Banda, otros..)	60.500,00	0,00	60.500,00	58.177,56	58.177,56	58.177,56	0,00	2.322,44
334 / 48000 /	Ayudas actividades culturales, ocio, etc.	13.950,00	-3.900,00	10.050,00	5.550,00	5.550,00	5.550,00	0,00	4.500,00
334 / 48001 /	Convenio Colaboracion Alfaguara y Batucada	25.500,00	2.000,00	27.500,00	17.499,96	17.499,96	17.499,96	0,00	10.000,04
334 / 61901 /	Otras inversiones. Locales Cruces.	0,00	120.000,00	120.000,00	88.136,18	0,00	0,00	0,00	120.000,00
334 / 61901 /	Otras inversiones: Locales Cruces	0,00	18.000,00	18.000,00	0,00	0,00	0,00	0,00	18.000,00
334 / 62300 /	Maquinaria y utillaje (Promoción cultural)	3.000,00	0,00	3.000,00	1.673,97	1.673,97	1.673,97	0,00	1.326,03
338 / 22699 /	Festejos Populares	50.000,00	0,00	50.000,00	50.453,57	50.453,57	47.733,57	2.720,00	-453,57
338 / 22799 /	Ambulancias y Boletines de endesa/Festejos populares	7.000,00	0,00	7.000,00	2.623,36	2.623,36	2.623,36	0,00	4.376,64
338 / 62300 /	Utillaje Fiestas	0,00	26.000,00	26.000,00	26.000,00	26.000,00	26.000,00	0,00	0,00
341 / 22602 /	Publicidad y propaganda Promoción del Deporte	4.000,00	0,00	4.000,00	4.052,50	4.052,50	4.052,50	0,00	-52,50
341 / 22611 /	Actividades Deportivas Comunitarias	5.000,00	0,00	5.000,00	5.000,00	5.000,00	5.000,00	0,00	0,00
341 / 22701 /	Serv.de transporte y seguridad Promoción Deportiva	500,00	0,00	500,00	0,00	0,00	0,00	0,00	500,00
341 / 22706 /	Promoción deportiva y otras actividades	52.000,00	-1.500,00	50.500,00	42.073,19	42.073,19	42.073,19	0,00	8.426,81
341 / 22799 /	Eventos deportivos / Actividades de Verano	60.000,00	5.900,00	65.900,00	70.381,34	70.381,34	68.776,34	1.605,00	-4.481,34
341 / 48000 /	Ayudas actividades deportivas	10.000,00	-5.900,00	4.100,00	4.050,00	4.050,00	3.700,00	350,00	50,00
341 / 48001 /	Convenios Fútbol Breñas	8.500,00	1.500,00	10.000,00	10.000,00	10.000,00	10.000,00	0,00	0,00
341 / 48002 /	Convenio P.I.D. Baloncesto CB Breña Baja	26.600,00	0,00	26.600,00	26.783,75	26.783,75	26.783,75	0,00	-183,75
341 / 48003 /	Convenio P.I.D. Federación Atletismo	4.700,00	0,00	4.700,00	4.890,78	4.890,78	4.890,78	0,00	-190,78
341 / 48004 /	Convenio P.I.D. Federación Tenis de Mesa	2.400,00	0,00	2.400,00	2.504,58	2.504,58	2.504,58	0,00	-104,58
341 / 48005 /	Convenio P.I.D. Centro Insular de Ajedrez	7.500,00	0,00	7.500,00	7.834,96	7.834,96	7.834,96	0,00	-334,96
341 / 48006 /	Convenio Club Caminantes El Atajo	3.000,00	0,00	3.000,00	3.000,00	3.000,00	3.000,00	0,00	0,00
341 / 48008 /	Convenio Club Juventud Tenis de Mesa Breña Baja	2.500,00	0,00	2.500,00	2.500,00	2.500,00	2.500,00	0,00	0,00
341 / 48009 /	Convenio Transvulcania Bike	1.000,00	0,00	1.000,00	0,00	0,00	0,00	0,00	1.000,00
342 / 21000 /	Infraestructuras y Bienes Naturales	5.500,00	0,00	5.500,00	3.937,12	3.937,12	3.882,71	54,41	1.562,88
342 / 21200 /	Edificios y Otras Construcciones	9.500,00	0,00	9.500,00	6.634,53	6.634,53	6.634,53	0,00	2.865,47
342 / 21300 /	Maquinaria, inst. y utillaje Instalac. Deportivas	1.000,00	0,00	1.000,00	1.331,13	1.331,13	1.331,13	0,00	-331,13
342 / 22100 /	Energía Eléctrica Instalaciones Deportivas	15.000,00	0,00	15.000,00	9.421,57	9.421,57	9.421,57	0,00	5.578,43
342 / 62300 /	Maquinaria y utillaje (materiales deportivos)	1.200,00	0,00	1.200,00	1.650,02	1.650,02	1.650,02	0,00	-450,02
342 / 63200 /	Edificios y otras constucciones: Instalaciones Deportivas	0,00	17.000,00	17.000,00	0,00	0,00	0,00	0,00	17.000,00
342 / 63200 /	Edificios y otras constucciones: Instalaciones Deportivas	10.000,00	50.000,00	60.000,00	9.992,35	9.992,35	9.992,35	0,00	50.007,65
4311 / 21300 /	Maquinaria, inst. y utillaje: Ferias, Artesanos	1.500,00	0,00	1.500,00	375,92	375,92	0,00	375,92	1.124,08
4311 / 22699 /	Ferias, Artes. Navidad, Mercadillo Alemán, Gastron	16.000,00	0,00	16.000,00	15.980,63	15.980,63	15.980,63	0,00	19,37
432 / 21200 /	Edificios y Otras construcciones	2.000,00	0,00	2.000,00	2.135,71	2.135,71	2.135,71	0,00	-135,71
432 / 22100 /	Energía Eléct. C. Artes. y Vestuarios y Of. Tur.	3.000,00	0,00	3.000,00	2.889,47	2.889,47	2.889,47	0,00	110,53
432 / 22200 /	Telefonía Ctro. Artesanía, Vestuarios y Ofic.Turis	1.000,00	0,00	1.000,00	802,50	802,50	802,50	0,00	197,50
432 / 22602 /	Publicidad y propaganda Promoción Turística	0,00	4.000,00	4.000,00	4.000,00	4.000,00	4.000,00	0,00	0,00
432 / 22602 /	Publicidad y propaganda Promoción Turística	10.000,00	0,00	10.000,00	10.533,00	10.533,00	10.356,45	176,55	-533,00
432 / 22609 /	Actividades Sector Artesanía y C.Insular de Miele	1.500,00	0,00	1.500,00	930,84	930,84	930,84	0,00	569,16
432 / 22614 /	Otros gastos diversos:Actividades Sector Turístico	6.500,00	0,00	6.500,00	6.857,74	6.857,74	6.786,35	71,39	-357,74

APLICACIÓN PRESUPUESTARIA	DESCRIPCIÓN	CRÉDITOS PRESUPUESTARIOS			GASTOS COMPROMETIDO (4)	OBLIGACIONES RECONOCIDAS NETAS (5)	PAGOS (6)	OBLIGACIONES PENDIENTES DE PAGO A 31 DE DICIEMBRE (7=5-6)	REMANENTES DE CRÉDITO (8=3-5)
		INICIALES (1)	MODIFICACIONES (2)	DEFINITIVOS (3=1+2)					
432 / 22614 /	Otros gastos diversos:Actividades Sector Turístico	0,00	1.536,80	1.536,80	1.027,20	1.027,20	1.027,20	0,00	509,60
432 / 22699 /	Otros gastos diversos Ferias Turismo	2.000,00	0,00	2.000,00	1.016,50	1.016,50	1.016,50	0,00	983,50
432 / 22799 /	Otros trabajos: Lonas Aerop. y Gestion M. Sal	24.600,00	0,00	24.600,00	22.346,42	22.346,42	22.346,42	0,00	2.253,58
432 / 48000 /	Convenio Gestión Oficina Información Turística	28.000,00	0,00	28.000,00	28.000,00	28.000,00	28.000,00	0,00	0,00
432 / 62200 /	Turismo / Edificios y otras construcciones	0,00	101.895,78	101.895,78	101.895,78	0,00	0,00	0,00	101.895,78
432 / 62300 /	Equipamiento Playa Varadero (Pitcan)	0,00	100.067,97	100.067,97	0,00	0,00	0,00	0,00	100.067,97
432 / 62500 /	Equipamiento Playa los Cancajos	0,00	56.000,00	56.000,00	0,00	0,00	0,00	0,00	56.000,00
432 / 63201 /	MUSEO DE LA SAL (FDCAN 2020)	0,00	298.129,61	298.129,61	229.847,67	229.847,67	229.847,67	0,00	68.281,94
432 / 64000 /	Ferías y campañas de promoción turística	10.700,00	0,00	10.700,00	3.000,00	3.000,00	3.000,00	0,00	7.700,00
432 / 64001 /	Feria multidisciplinar promoción turística	8.000,00	0,00	8.000,00	0,00	0,00	0,00	0,00	8.000,00
450 / 13101 /	Personal laboral indefinido	292.666,68	0,00	292.666,68	283.314,03	283.314,03	283.314,03	0,00	9.352,65
450 / 16002 /	Seguridad social (Personal Laboral)	93.653,34	0,00	93.653,34	98.132,82	98.132,82	98.132,82	0,00	-4.479,48
450 / 20400 /	Arrendamiento medios transporte (Vehículos)	8.000,00	0,00	8.000,00	0,00	0,00	0,00	0,00	8.000,00
450 / 21000 /	Infraestructuras y bienes naturales	180.000,00	0,00	180.000,00	181.600,10	181.600,10	167.942,16	13.657,94	-1.600,10
450 / 21300 /	Maquinaria, instalaciones técnicas y utillaje	3.500,00	0,00	3.500,00	5.481,54	5.481,54	4.056,49	1.425,05	-1.981,54
450 / 21400 /	Elementos de transporte	0,00	6.005,28	6.005,28	0,00	0,00	0,00	0,00	6.005,28
450 / 21400 /	Elementos de transporte	10.000,00	15.000,00	25.000,00	15.046,13	15.046,13	15.046,13	0,00	9.953,87
450 / 22103 /	Combustibles y carburantes	7.000,00	0,00	7.000,00	7.205,59	7.205,59	6.287,18	918,41	-205,59
450 / 22104 /	Vestuario	8.000,00	15.000,00	23.000,00	6.092,34	6.092,34	6.092,34	0,00	16.907,66
450 / 22401 /	Primas de seguros Vehículos	5.000,00	0,00	5.000,00	5.000,00	5.000,00	5.000,00	0,00	0,00
450 / 22799 /	Limpieza cristales y especiales	7.000,00	91.000,00	98.000,00	97.699,42	97.699,42	94.005,97	3.693,45	300,58
450 / 60100 /	P.I.O.S. 2017	0,00	179.835,18	179.835,18	179.835,18	179.835,18	179.835,18	0,00	0,00
450 / 61900 /	Otras inversiones de reposición. Infraestructuras	0,00	889.839,42	889.839,42	533.829,18	128.016,20	95.126,31	32.889,89	761.823,22
450 / 62300 /	Reposición y mejora Señalética municipal	23.000,00	32.000,00	55.000,00	6.918,94	6.918,94	6.918,94	0,00	48.081,06
450 / 63200 /	Edificios y otras constucciones. Infraestructuras.	0,00	46.000,00	46.000,00	0,00	0,00	0,00	0,00	46.000,00
912 / 10000 /	Retribuciones Básicas (Cargos Electos)	148.794,04	0,00	148.794,04	143.358,37	143.358,37	143.358,37	0,00	5.435,67
912 / 10100 /	Retribuciones básicas (Personal Eventual)	27.000,00	0,00	27.000,00	20.778,85	20.778,85	20.778,85	0,00	6.221,15
912 / 16003 /	Seguridad Social (Cargos Electos)	49.102,03	0,00	49.102,03	48.737,95	48.737,95	48.737,95	0,00	364,08
912 / 16004 /	Seguridad Social (Personal Eventual)	8.910,00	0,00	8.910,00	8.765,03	8.765,03	8.765,03	0,00	144,97
912 / 22601 /	Atenciones protocolarias y representativas	2.500,00	0,00	2.500,00	2.039,57	2.039,57	2.004,57	35,00	460,43
912 / 22799 /	Otros trabajos empresas:Asesoramiento Comunicación	45.500,00	0,00	45.500,00	43.475,02	43.475,02	38.193,06	5.281,96	2.024,98
912 / 23000 /	Dietas de miembros de Organos de Gobierno	21.000,00	0,00	21.000,00	19.211,97	19.211,97	19.211,97	0,00	1.788,03
912 / 23100 /	De los miembros de órg. gobierno. Locomoción	2.000,00	0,00	2.000,00	880,82	880,82	880,82	0,00	1.119,18
920 / 12000 /	Sueldos del Grupo A1	31.856,24	0,00	31.856,24	20.600,76	20.600,76	20.600,76	0,00	11.255,48
920 / 12003 /	Sueldos del Grupo C1	10.727,38	0,00	10.727,38	12.962,60	12.962,60	12.962,60	0,00	-2.235,22
920 / 12004 /	Sueldos del Grupo C2	36.618,64	0,00	36.618,64	0,00	0,00	0,00	0,00	36.618,64
920 / 12006 /	Trienios	12.623,94	0,00	12.623,94	6.467,96	6.467,96	6.467,96	0,00	6.155,98
920 / 12100 /	Complemento de destino	45.961,02	0,00	45.961,02	12.182,04	12.182,04	12.182,04	0,00	33.778,98
920 / 12101 /	Complemento específico	63.053,48	0,00	63.053,48	23.321,52	23.321,52	23.321,52	0,00	39.731,96
920 / 12103 /	Otros complementos. Residencia	28.970,16	0,00	28.970,16	16.557,84	16.557,84	16.557,84	0,00	12.412,32
920 / 13000 /	Laboral Fijo Admon General	24.529,04	0,00	24.529,04	24.733,56	24.733,56	24.733,56	0,00	-204,52
920 / 13101 /	Laboral Indefinido Admon General	176.624,44	0,00	176.624,44	204.844,20	204.844,20	204.844,20	0,00	-28.219,76
920 / 15000 /	Productividad	70.000,00	0,00	70.000,00	60.851,64	60.851,64	60.851,64	0,00	9.148,36

APLICACIÓN PRESUPUESTARIA	DESCRIPCIÓN	CRÉDITOS PRESUPUESTARIOS			GASTOS COMPROMETIDO (4)	OBLIGACIONES RECONOCIDAS NETAS (5)	PAGOS (6)	OBLIGACIONES PENDIENTES DE PAGO A 31 DE DICIEMBRE (7=5-6)	REMANENTES DE CRÉDITO (8=3-5)
		INICIALES (1)	MODIFICACIONES (2)	DEFINITIVOS (3=1+2)					
920 / 15100 /	Gratificaciones	20.000,00	0,00	20.000,00	29.886,11	29.886,11	29.886,11	0,00	-9.886,11
920 / 16000 /	Seguridad Social (Personal Funcionario)	75.843,48	0,00	75.843,48	30.185,32	30.185,32	30.185,32	0,00	45.658,16
920 / 16002 /	Seguridad Social (Personal Laboral)	64.614,40	0,00	64.614,40	70.282,04	70.282,04	70.282,04	0,00	-5.667,64
920 / 16009 /	Otras cuotas. Prevención de riesgos laborales	7.000,00	0,00	7.000,00	3.298,54	3.298,54	3.298,54	0,00	3.701,46
920 / 16200 /	Formación y perfeccionamiento del personal	3.000,00	0,00	3.000,00	725,30	725,30	725,30	0,00	2.274,70
920 / 16204 /	Seguro colectivo del personal	19.000,00	0,00	19.000,00	15.300,00	15.300,00	15.300,00	0,00	3.700,00
920 / 16205 /	Seguro Vida y R.C. Personal y Autoridades	7.500,00	0,00	7.500,00	16.696,77	16.696,77	16.696,77	0,00	-9.196,77
920 / 16209 /	Otras Prestaciones sociales (indemnizaciones muerte o invalidez pesonal)	14.000,00	0,00	14.000,00	14.351,00	14.351,00	14.351,00	0,00	-351,00
920 / 20200 /	Arrendamiento Local de Correos	5.500,00	0,00	5.500,00	4.717,92	4.717,92	4.717,92	0,00	782,08
920 / 20300 /	Arrendamiento maquinaria (maquinaria)	1.500,00	0,00	1.500,00	0,00	0,00	0,00	0,00	1.500,00
920 / 21000 /	Infraestructuras y bienes naturales	1.500,00	0,00	1.500,00	160,46	160,46	160,46	0,00	1.339,54
920 / 21200 /	Edificios y otras construcciones	7.500,00	0,00	7.500,00	3.651,12	3.651,12	3.651,12	0,00	3.848,88
920 / 21300 /	Maquinaria, instalaciones y utillaje	2.500,00	0,00	2.500,00	2.651,58	2.651,58	2.651,58	0,00	-151,58
920 / 21500 /	Mobiliario	2.000,00	0,00	2.000,00	1.811,55	1.811,55	1.811,55	0,00	188,45
920 / 21600 /	Mantenimiento aplicaciones informaticas y impresoras y otras	30.000,00	0,00	30.000,00	32.267,04	32.267,04	30.954,47	1.312,57	-2.267,04
920 / 22000 /	Material de oficina ordinario no inventariable	18.500,00	0,00	18.500,00	11.771,58	11.771,58	11.771,58	0,00	6.728,42
920 / 22001 /	Prensa, revistas, libros y otras publicaciones	7.500,00	0,00	7.500,00	4.531,81	4.531,81	4.531,81	0,00	2.968,19
920 / 22002 /	Material informático no inventariable	5.500,00	0,00	5.500,00	4.169,09	4.169,09	4.169,09	0,00	1.330,91
920 / 22100 /	Energía eléctrica Administración General	11.000,00	0,00	11.000,00	7.017,65	7.017,65	7.017,65	0,00	3.982,35
920 / 22105 /	Productos alimenticios	1.500,00	0,00	1.500,00	1.193,44	1.193,44	1.193,44	0,00	306,56
920 / 22106 /	Productos farmacéuticos y material sanitario	500,00	0,00	500,00	103,51	103,51	103,51	0,00	396,49
920 / 22110 /	Productos de limpieza y aseo	5.000,00	0,00	5.000,00	9.224,95	9.224,95	8.920,63	304,32	-4.224,95
920 / 22200 /	Servicio de telefonía	17.000,00	0,00	17.000,00	20.843,09	20.843,09	20.040,59	802,50	-3.843,09
920 / 22201 /	Postales	9.000,00	0,00	9.000,00	15.935,72	15.935,72	14.549,53	1.386,19	-6.935,72
920 / 22400 /	Primas de Seguros: Resp. civil y Patrimonio	16.000,00	0,00	16.000,00	15.641,32	15.641,32	15.370,62	270,70	358,68
920 / 22502 /	Tributos y Tasas	6.000,00	0,00	6.000,00	12.224,34	12.224,34	12.224,34	0,00	-6.224,34
920 / 22602 /	Publicidad y propaganda	3.500,00	0,00	3.500,00	987,02	987,02	987,02	0,00	2.512,98
920 / 22602 /	Publicidad y propaganda	0,00	1.712,00	1.712,00	1.712,00	1.712,00	1.712,00	0,00	0,00
920 / 22603 /	Publicación en diarios oficiales	1.500,00	0,00	1.500,00	3.462,99	3.462,99	3.462,99	0,00	-1.962,99
920 / 22604 /	Jurídicos, contenciosos, indemnizaciones	13.000,00	20.000,00	33.000,00	35.726,55	24.683,92	19.687,25	4.996,67	8.316,08
920 / 22606 /	Reuniones, conferencias y cursos	0,00	1.250,00	1.250,00	1.250,00	1.250,00	1.250,00	0,00	0,00
920 / 22606 /	Reuniones, conferencias y cursos	11.000,00	0,00	11.000,00	6.984,75	6.984,75	6.984,75	0,00	4.015,25
920 / 22607 /	Oposiciones y pruebas selectivas. Asist. Tribunale	1.500,00	0,00	1.500,00	495,66	495,66	495,66	0,00	1.004,34
920 / 22699 /	Gastos Juzgado de Paz	500,00	0,00	500,00	0,00	0,00	0,00	0,00	500,00
920 / 22700 /	Servicio de limpieza de Edificios Municipales	75.000,00	0,00	75.000,00	68.934,75	68.934,75	68.934,75	0,00	6.065,25
920 / 22706 /	Asesoría, Mant. Apar.Elevador, Mensajería y Transp	20.000,00	29.500,00	49.500,00	45.763,93	45.763,93	44.980,47	783,46	3.736,07
920 / 22711 /	Matenimientos y limpiezas/Administración General	5.000,00	0,00	5.000,00	7.104,80	7.104,80	7.104,80	0,00	-2.104,80
920 / 22799 /	Otros trabajos. RPT/Redacción de pliegos y asesorías	3.000,00	15.000,00	18.000,00	3.049,50	3.049,50	3.049,50	0,00	14.950,50
920 / 23020 /	Dietas personal directivo	1.500,00	0,00	1.500,00	645,87	645,87	645,87	0,00	854,13
920 / 23120 /	De personal directivo func. y lab. (locomoción)	1.000,00	0,00	1.000,00	332,65	332,65	332,65	0,00	667,35
920 / 23300 /	Otras indemnizaciones. Plus de Kilometraje	5.500,00	0,00	5.500,00	5.670,00	5.670,00	5.670,00	0,00	-170,00
920 / 46700 /	A Consorcios. Biosfera y Servicios	20.000,00	0,00	20.000,00	9.241,28	9.241,28	9.241,28	0,00	10.758,72

APLICACIÓN PRESUPUESTARIA	DESCRIPCIÓN	CRÉDITOS PRESUPUESTARIOS			GASTOS COMPROMETIDO (4)	OBLIGACIONES RECONOCIDAS NETAS (5)	PAGOS (6)	OBLIGACIONES PENDIENTES DE PAGO A 31 DE DICIEMBRE (7=5-6)	REMANENTES DE CRÉDITO (8=3-5)
		INICIALES (1)	MODIFICACIONES (2)	DEFINITIVOS (3=1+2)					
920 / 48000 /	Otras transferencias a familias e instituciones	22.100,00	6.876,00	28.976,00	26.280,27	26.280,27	26.280,27	0,00	2.695,73
920 / 48001 /	Otras Transf : Convenio Asoc. de Empresarios	3.000,00	0,00	3.000,00	0,00	0,00	0,00	0,00	3.000,00
920 / 48002 /	Otras Transf. Convenio Asoc. Taxis	4.000,00	0,00	4.000,00	4.000,00	4.000,00	4.000,00	0,00	0,00
920 / 60000 /	Adquisiciones inversiones nuevas. Administración General	0,00	58.000,00	58.000,00	40.986,00	40.986,00	40.986,00	0,00	17.014,00
920 / 61900 /	Otras inversiones de reposición	10.000,00	0,00	10.000,00	1.842,47	1.842,47	1.842,47	0,00	8.157,53
920 / 62400 /	Elementos de transporte	10.000,00	87.000,00	97.000,00	44.000,05	44.000,05	32.000,00	12.000,05	52.999,95
920 / 62500 /	Mobiliario	4.000,00	0,00	4.000,00	4.156,96	4.156,96	4.156,96	0,00	-156,96
920 / 62500 /	Mobiliario	0,00	13.208,08	13.208,08	13.028,08	13.028,08	13.028,08	0,00	180,00
920 / 62600 /	Equipos para proceso de información	5.000,00	0,00	5.000,00	4.130,20	4.130,20	4.130,20	0,00	869,80
920 / 62700 /	Modernización Administrativa	5.000,00	9.000,00	14.000,00	14.623,46	5.833,41	5.833,41	0,00	8.166,59
920 / 63200 /	Edificio Consistorial	18.000,00	40.000,00	58.000,00	15.803,75	15.803,75	15.803,75	0,00	42.196,25
920 / 63200 /	Edificio Consistorial	0,00	12.251,50	12.251,50	12.251,50	12.251,50	12.251,50	0,00	0,00
920 / 83000 /	Prestamos a corto plazo. Desarrollo por sectores	15.000,00	0,00	15.000,00	0,00	0,00	0,00	0,00	15.000,00
920 / 83100 /	Prestamos a medio y largo plazo.Desarrollo por sec	5.000,00	0,00	5.000,00	0,00	0,00	0,00	0,00	5.000,00
924 / 22699 /	Otros Gastos diversos: Participación Ciudadana	16.000,00	0,00	16.000,00	15.997,60	15.997,60	15.997,60	0,00	2,40
929 / 62700 /	DUSI CANTON VERDE	56.000,00	-30.000,00	26.000,00	0,00	0,00	0,00	0,00	26.000,00
931 / 12000 /	Sueldos del Grupo A1	31.856,24	0,00	31.856,24	20.257,91	20.257,91	20.257,91	0,00	11.598,33
931 / 12003 /	Sueldos del Grupo C1	9.092,76	0,00	9.092,76	0,00	0,00	0,00	0,00	9.092,76
931 / 12004 /	Sueldos del Grupo C2	9.092,76	0,00	9.092,76	23.165,19	23.165,19	23.165,19	0,00	-14.072,43
931 / 12006 /	Trienios	12.137,26	0,00	12.137,26	5.916,44	5.916,44	5.916,44	0,00	6.220,82
931 / 12100 /	Complemento de destino	31.417,26	0,00	31.417,26	20.471,76	20.471,76	20.471,76	0,00	10.945,50
931 / 12101 /	Complemento específico	39.153,66	0,00	39.153,66	27.647,12	27.647,12	27.647,12	0,00	11.506,54
931 / 12103 /	Otros complementos. Residencia	19.501,20	0,00	19.501,20	18.351,40	18.351,40	18.351,40	0,00	1.149,80
931 / 13101 /	Laboral Indefinido Ser. Económicos	25.157,34	0,00	25.157,34	25.379,14	25.379,14	25.379,14	0,00	-221,80
931 / 16000 /	Seguridad Social (Personal Funcionario)	50.242,88	0,00	50.242,88	31.280,12	31.280,12	31.280,12	0,00	18.962,76
931 / 16002 /	Seguridad Social (Personal Laboral)	8.301,92	0,00	8.301,92	8.242,64	8.242,64	8.242,64	0,00	59,28
931 / 22708 /	Servicios de Recaudación	96.000,00	0,00	96.000,00	96.000,00	96.000,00	96.000,00	0,00	0,00
931 / 22799 /	Otros trabajos por otras empresas. Política Econom	0,00	3.195,00	3.195,00	412,50	412,50	412,50	0,00	2.782,50
931 / 22799 /	Otros trabajos por otras empresas. Política Econom	0,00	6.000,00	6.000,00	6.000,00	6.000,00	6.000,00	0,00	0,00
932 / 22706 /	Honorarios actualización tributaria catastral	8.000,00	0,00	8.000,00	7.577,67	7.577,67	7.577,67	0,00	422,33
TOTAL		6.419.200,00	5.833.901,34	12.253.101,34	8.973.451,51	8.023.724,46	7.782.144,28	241.580,18	4.229.376,88



AYUNTAMIENTO DE BREÑA BAJA

LIQUIDACIÓN DEL PRESUPUESTO DE GASTOS POR VINCULACIÓN JURÍDICA

Periodo: 2021

BOLSA DE VINCULACIÓN	INICIALES	MODIFICACIONES	DEFINITIVOS	GASTOS COMPROMETIDOS	OBLIGACIONES RECONOCIDAS NETAS	PAGOS	OBLIGACIONES PDTES DE PAGO A 31 DE DICIEMBRE	REMANENTES DE CRÉDITO
011*/3*	7.000,00	7.000,00	14.000,00	14.000,00	14.000,00	14.000,00	0,00	0,00
130*/2*	16.000,00	0,00	16.000,00	15.920,80	15.920,80	14.903,97	1.016,83	79,20
130/22799(2020)	0,00	533,43	533,43	533,43	533,43	533,43	0,00	0,00
132*/1*	341.355,86	0,00	341.355,86	236.076,00	236.076,00	236.076,00	0,00	105.279,86
132*/2*	22.500,00	0,00	22.500,00	22.354,61	22.354,61	22.044,30	310,31	145,39
132*/6*	4.000,00	0,00	4.000,00	3.995,30	3.995,30	3.995,30	0,00	4,70
132/62300(2020)	0,00	20.800,00	20.800,00	20.800,00	20.800,00	20.800,00	0,00	0,00
135*/2*	32.000,00	-32.000,00	0,00	0,00	0,00	0,00	0,00	0,00
135*/4*	7.000,00	0,00	7.000,00	7.000,00	7.000,00	7.000,00	0,00	0,00
150*/2*	1.800,00	0,00	1.800,00	1.629,45	1.629,45	1.629,45	0,00	170,55
151*/1*	300.524,17	0,00	300.524,17	270.628,92	270.628,92	270.628,92	0,00	29.895,25
151*/2*	20.000,00	0,00	20.000,00	19.971,42	19.971,42	3.371,42	16.600,00	28,58
151*/6*	19.000,00	296.660,58	315.660,58	252.969,87	163.636,18	141.047,11	22.589,07	152.024,40
151/22706(2020)	0,00	6.259,50	6.259,50	6.259,50	6.259,50	6.259,50	0,00	0,00
151/64000(2020)	0,00	95.042,34	95.042,34	78.863,34	78.863,34	78.863,34	0,00	16.179,00
1531*/6*	18.000,00	113.244,93	131.244,93	130.939,94	16.342,94	11.456,79	4.886,15	114.901,99
1531/60900(2019)	0,00	179.428,62	179.428,62	116.408,73	116.408,73	102.460,68	13.948,05	63.019,89
1531/62900(2019)	0,00	3.965,96	3.965,96	3.965,96	3.965,96	3.965,96	0,00	0,00
1531/62900(2020)	0,00	1.354,03	1.354,03	1.354,03	1.354,03	0,00	1.354,03	0,00
1532/60100(2020)	0,00	99.230,00	99.230,00	95.274,24	95.274,24	95.274,24	0,00	3.955,76
161*/2*	488.419,79	0,00	488.419,79	484.897,56	484.897,56	484.897,56	0,00	3.522,23
161*/6*	15.000,00	71.936,64	86.936,64	34.832,39	34.832,39	32.105,57	2.726,82	52.104,25
161/22706(2020)	0,00	1.527,80	1.527,80	1.464,49	1.464,49	1.464,49	0,00	63,31
161/60100(2020)	0,00	24.000,00	24.000,00	23.999,91	23.999,91	23.999,91	0,00	0,09
1621*/2*	125.000,00	0,00	125.000,00	125.000,00	125.000,00	125.000,00	0,00	0,00
1621/22501(2020)	0,00	2.247,00	2.247,00	1.926,00	1.926,00	1.926,00	0,00	321,00
1623*/2*	118.000,00	0,00	118.000,00	118.000,00	118.000,00	118.000,00	0,00	0,00
163*/2*	50.000,00	0,00	50.000,00	45.667,91	45.667,91	45.667,91	0,00	4.332,09
165*/2*	182.000,00	0,00	182.000,00	143.421,41	143.421,41	136.762,19	6.659,22	38.578,59
165*/6*	15.000,00	322.658,14	337.658,14	268.979,56	138.860,82	61.137,05	77.723,77	198.797,32
165/60100(2020)	0,00	53.671,75	53.671,75	14.609,78	14.609,78	14.609,78	0,00	39.061,97
170*/2*	113.500,00	4.156,74	117.656,74	116.060,73	116.060,73	110.215,49	5.845,24	1.596,01
170*/4*	14.000,00	0,00	14.000,00	13.500,00	13.500,00	13.500,00	0,00	500,00
171*/2*	75.000,00	0,00	75.000,00	68.159,25	68.159,25	68.159,25	0,00	6.840,75
171*/6*	0,00	600.000,00	600.000,00	0,00	0,00	0,00	0,00	600.000,00
171/60100(2018)	0,00	0,00	0,00	0,00	0,00	0,00	0,00	0,00
171/60100(2019)	0,00	142.434,28	142.434,28	0,00	0,00	0,00	0,00	142.434,28

BOLSA DE VINCULACIÓN	INICIALES	MODIFICACIONES	DEFINITIVOS	GASTOS COMPROMETIDOS	OBLIGACIONES RECONOCIDAS NETAS	PAGOS	OBLIGACIONES PDTES DE PAGO A 31 DE DICIEMBRE	REMANENTES DE CRÉDITO
171/60100(2020)	0,00	100.000,00	100.000,00	46.720,38	46.720,38	46.720,38	0,00	53.279,62
1721*/2*	25.000,00	15.000,00	40.000,00	23.100,80	23.100,80	23.100,80	0,00	16.899,20
231*/1*	364.948,19	0,00	364.948,19	292.369,23	292.369,23	292.369,23	0,00	72.578,96
231*/2*	60.000,00	28.301,52	88.301,52	83.014,87	83.014,87	80.707,62	2.307,25	5.286,65
231*/4*	49.750,00	436.401,83	486.151,83	452.523,00	452.523,00	452.523,00	0,00	33.628,83
231/22799(2020)	0,00	165,56	165,56	164,56	164,56	164,56	0,00	1,00
231/61900(2020)	0,00	137.017,83	137.017,83	47.356,09	47.356,09	47.356,09	0,00	89.661,74
241*/1*	164.045,58	429.446,42	593.492,00	324.672,92	324.672,92	324.672,92	0,00	268.819,08
241*/2*	4.500,00	2.500,00	7.000,00	1.185,56	1.185,56	1.185,56	0,00	5.814,44
241*/4*	37.000,00	53.000,00	90.000,00	40.470,00	40.470,00	40.470,00	0,00	49.530,00
241/14302(2020)	0,00	52.414,62	52.414,62	52.078,38	52.078,38	52.078,38	0,00	336,24
241/14303(2020)	0,00	144.344,80	144.344,80	144.215,19	144.215,19	144.215,19	0,00	129,61
241/16006(2020)	0,00	43.676,00	43.676,00	43.676,00	43.676,00	43.676,00	0,00	0,00
241/16007(2020)	0,00	22.633,31	22.633,31	22.254,82	22.254,82	22.254,82	0,00	378,49
241/22104(2020)	0,00	107,54	107,54	0,00	0,00	0,00	0,00	107,54
311*/2*	6.000,00	0,00	6.000,00	1.607,71	1.607,71	1.607,71	0,00	4.392,29
320*/1*	153.863,87	-62.000,00	91.863,87	64.045,57	64.045,57	64.045,57	0,00	27.818,30
320*/2*	50.000,00	-3.000,00	47.000,00	43.269,76	43.269,76	43.213,76	56,00	3.730,24
323*/1*	313.334,86	0,00	313.334,86	311.910,86	311.910,86	311.910,86	0,00	1.424,00
323*/2*	19.000,00	0,00	19.000,00	13.500,11	13.500,11	13.500,11	0,00	5.499,89
323*/6*	15.000,00	49.000,00	64.000,00	26.644,84	26.644,84	26.644,84	0,00	37.355,16
323/22799(2020)	0,00	2.106,60	2.106,60	2.106,60	2.106,60	2.106,60	0,00	0,00
323/61900(2020)	0,00	9.720,95	9.720,95	9.720,95	9.720,95	9.720,95	0,00	0,00
323/63200(2020)	0,00	1.610,00	1.610,00	1.609,28	1.609,28	1.609,28	0,00	0,72
326*/2*	10.000,00	2.100,00	12.100,00	11.999,99	11.999,99	11.999,99	0,00	100,01
326*/4*	42.100,00	5.800,00	47.900,00	42.003,82	42.003,82	42.003,82	0,00	5.896,18
3321*/2*	15.000,00	0,00	15.000,00	14.018,64	14.018,64	14.018,64	0,00	981,36
334*/1*	48.406,09	0,00	48.406,09	37.158,43	37.158,43	37.158,43	0,00	11.247,66
334*/2*	134.400,00	11.000,00	145.400,00	123.244,18	123.244,18	122.798,17	446,01	22.155,82
334*/4*	39.450,00	-1.900,00	37.550,00	23.049,96	23.049,96	23.049,96	0,00	14.500,04
334*/6*	3.000,00	120.000,00	123.000,00	89.810,15	1.673,97	1.673,97	0,00	121.326,03
334/61901(2020)	0,00	18.000,00	18.000,00	0,00	0,00	0,00	0,00	18.000,00
338*/2*	57.000,00	0,00	57.000,00	53.076,93	53.076,93	50.356,93	2.720,00	3.923,07
338*/6*	0,00	26.000,00	26.000,00	26.000,00	26.000,00	26.000,00	0,00	0,00
341*/2*	121.500,00	4.400,00	125.900,00	121.507,03	121.507,03	119.902,03	1.605,00	4.392,97
341*/4*	66.200,00	-4.400,00	61.800,00	61.564,07	61.564,07	61.214,07	350,00	235,93
342*/2*	31.000,00	0,00	31.000,00	21.324,35	21.324,35	21.269,94	54,41	9.675,65
342*/6*	11.200,00	50.000,00	61.200,00	11.642,37	11.642,37	11.642,37	0,00	49.557,63
342/63200(2020)	0,00	17.000,00	17.000,00	0,00	0,00	0,00	0,00	17.000,00
4311*/2*	17.500,00	0,00	17.500,00	16.356,55	16.356,55	15.980,63	375,92	1.143,45
432*/2*	50.600,00	0,00	50.600,00	47.512,18	47.512,18	47.264,24	247,94	3.087,82
432*/4*	28.000,00	0,00	28.000,00	28.000,00	28.000,00	28.000,00	0,00	0,00
432*/6*	18.700,00	201.963,75	220.663,75	104.895,78	3.000,00	3.000,00	0,00	217.663,75
432/22602(2020)	0,00	4.000,00	4.000,00	4.000,00	4.000,00	4.000,00	0,00	0,00
432/22614(2020)	0,00	1.536,80	1.536,80	1.027,20	1.027,20	1.027,20	0,00	509,60
432/62500(2020)	0,00	56.000,00	56.000,00	0,00	0,00	0,00	0,00	56.000,00

BOLSA DE VINCULACIÓN	INICIALES	MODIFICACIONES	DEFINITIVOS	GASTOS COMPROMETIDOS	OBLIGACIONES RECONOCIDAS NETAS	PAGOS	OBLIGACIONES PDTES DE PAGO A 31 DE DICIEMBRE	REMANENTES DE CRÉDITO
432/63201(2020)	0,00	298.129,61	298.129,61	229.847,67	229.847,67	229.847,67	0,00	68.281,94
450*/1*	386.320,02	0,00	386.320,02	381.446,85	381.446,85	381.446,85	0,00	4.873,17
450*/2*	228.500,00	121.000,00	349.500,00	318.125,12	318.125,12	298.430,27	19.694,85	31.374,88
450*/6*	23.000,00	921.839,42	944.839,42	540.748,12	134.935,14	102.045,25	32.889,89	809.904,28
450/21400(2020)	0,00	6.005,28	6.005,28	0,00	0,00	0,00	0,00	6.005,28
450/60100(2017)	0,00	0,00	0,00	0,00	0,00	0,00	0,00	0,00
450/60100(2019)	0,00	179.835,18	179.835,18	179.835,18	179.835,18	179.835,18	0,00	0,00
450/63200(2020)	0,00	46.000,00	46.000,00	0,00	0,00	0,00	0,00	46.000,00
912*/1*	233.806,07	0,00	233.806,07	221.640,20	221.640,20	221.640,20	0,00	12.165,87
912*/2*	71.000,00	0,00	71.000,00	65.607,38	65.607,38	60.290,42	5.316,96	5.392,62
920*/1*	711.922,22	0,00	711.922,22	563.247,20	563.247,20	563.247,20	0,00	148.675,02
920*/2*	290.000,00	64.500,00	354.500,00	327.074,64	316.032,01	306.175,60	9.856,41	38.467,99
920*/4*	49.100,00	6.876,00	55.976,00	39.521,55	39.521,55	39.521,55	0,00	16.454,45
920*/6*	52.000,00	194.000,00	246.000,00	125.542,89	116.752,84	104.752,79	12.000,05	129.247,16
920*/8*	20.000,00	0,00	20.000,00	0,00	0,00	0,00	0,00	20.000,00
920/22602(2020)	0,00	1.712,00	1.712,00	1.712,00	1.712,00	1.712,00	0,00	0,00
920/22606(2020)	0,00	1.250,00	1.250,00	1.250,00	1.250,00	1.250,00	0,00	0,00
920/62500(2020)	0,00	13.208,08	13.208,08	13.028,08	13.028,08	13.028,08	0,00	180,00
920/63200(2020)	0,00	12.251,50	12.251,50	12.251,50	12.251,50	12.251,50	0,00	0,00
924*/2*	16.000,00	0,00	16.000,00	15.997,60	15.997,60	15.997,60	0,00	2,40
929*/6*	56.000,00	-30.000,00	26.000,00	0,00	0,00	0,00	0,00	26.000,00
931*/1*	235.953,28	0,00	235.953,28	180.711,72	180.711,72	180.711,72	0,00	55.241,56
931*/2*	96.000,00	0,00	96.000,00	96.000,00	96.000,00	96.000,00	0,00	0,00
931/22799	0,00	6.000,00	6.000,00	6.000,00	6.000,00	6.000,00	0,00	0,00
931/22799(2020)	0,00	3.195,00	3.195,00	412,50	412,50	412,50	0,00	2.782,50
932*/2*	8.000,00	0,00	8.000,00	7.577,67	7.577,67	7.577,67	0,00	422,33
	6.419.200,00	5.833.901,34	12.253.101,34	8.973.451,51	8.023.724,46	7.782.144,28	241.580,18	4.229.376,88



AYUNTAMIENTO DE BREÑA BAJA

Liquidación del Presupuesto de Ingresos

Periodo: 2021

APLICACIÓN PRESUPUESTARIA	DESCRIPCIÓN	PREVISIONES PRESUPUESTARIAS			DERECHOS RECONOCIDOS (4)	DERECHOS ANULADOS (5)	DERECHOS CANCELADOS (6)	DERECHOS RECONOCIDOS NETOS (7=4-5-6)	RECAUDACIÓN NETA (8)	DERECHOS PENDIENTES DE COBRO A 31 DE DICIEMBRE (9=7-8)	EXCESO/ DEFECTO PREVISIÓN (10=7-3)
		INICIALES (1)	MODIFICACION (2)	DEFINITIVAS (3=1+2)							
11200	De Naturaleza Rústica	10.000,00	0,00	10.000,00	13.661,94	0,00	0,00	13.661,94	11.648,53	2.013,41	3.661,94
11300	De Naturaleza Urbana	1.050.000,00	0,00	1.050.000,00	1.283.688,57	993,41	0,00	1.282.695,16	1.023.094,81	259.600,35	232.695,16
11400	Impuesto Bienes Inmuebles Caract. Especiales	35.500,00	0,00	35.500,00	35.638,04	0,00	0,00	35.638,04	35.638,04	0,00	138,04
11500	Impuesto de vehículos de tracción mecánica	230.000,00	0,00	230.000,00	309.280,14	378,28	0,00	308.901,86	248.469,45	60.432,41	78.901,86
11600	Impuesto sobre el I. del valor de los terrenos	120.000,00	0,00	120.000,00	140.761,42	6.198,22	0,00	134.563,20	134.563,20	0,00	14.563,20
13000	Impuesto sobre actividades Economicas	75.000,00	0,00	75.000,00	69.639,66	0,00	0,00	69.639,66	56.132,92	13.506,74	-5.360,34
28000	Impuestos extinguidos (I.T.E.)	63.000,00	0,00	63.000,00	65.214,53	0,00	0,00	65.214,53	65.214,53	0,00	2.214,53
29000	Impuesto sobre construcciones e instalaciones	55.000,00	0,00	55.000,00	17.284,49	0,00	0,00	17.284,49	17.284,49	0,00	-37.715,51
29200	Arbitrio Importación y Entrega Mercancía (AIEM)	110.000,00	0,00	110.000,00	104.606,16	0,00	0,00	104.606,16	104.606,16	0,00	-5.393,84
29300	Impuesto General Indirecto Canario (IGIC)	850.000,00	0,00	850.000,00	961.465,17	0,00	0,00	961.465,17	961.465,17	0,00	111.465,17
30000	Servicio abastecimiento de agua-alcantarillado	460.000,00	0,00	460.000,00	384.987,82	1.191,88	0,00	383.795,94	346.260,23	37.535,71	-76.204,06
30200	Recogida de Basuras y residuos sólidos urbanos	250.000,00	0,00	250.000,00	278.319,92	0,00	0,00	278.319,92	132.904,51	145.415,41	28.319,92
31000	Tasas Servicios Cementerios	10.000,00	0,00	10.000,00	11.134,22	0,00	0,00	11.134,22	10.331,72	802,50	1.134,22
31100	Servicio de Teleasistencia	800,00	0,00	800,00	637,80	0,00	0,00	637,80	637,80	0,00	-162,20
31200	Tasas Cursos y enseñanzas Especiales	9.000,00	0,00	9.000,00	11.080,00	140,00	0,00	10.940,00	10.940,00	0,00	1.940,00
31201	Servicios Escuela Infantil Municipal	64.000,00	0,00	64.000,00	56.540,00	0,00	0,00	56.540,00	56.014,00	526,00	-7.460,00
31300	Servicios deportivos. Integrales Playa Cancajos	400,00	0,00	400,00	212,28	0,00	0,00	212,28	212,28	0,00	-187,72
32100	Licencias urbanísticas de obras	20.000,00	0,00	20.000,00	10.493,82	0,00	0,00	10.493,82	10.493,82	0,00	-9.506,18
32101	Licencias Apertura, Com. previa - Declaración Resp	2.000,00	0,00	2.000,00	549,66	0,00	0,00	549,66	549,66	0,00	-1.450,34
32300	Tasas por otros servicios urbanísticos	3.000,00	0,00	3.000,00	5.747,00	0,00	0,00	5.747,00	5.747,00	0,00	2.747,00
32500	Tasas Expedición de documentos	6.000,00	0,00	6.000,00	4.675,20	0,00	0,00	4.675,20	4.675,20	0,00	-1.324,80
33000	Estacionamiento de vehículos, carga y descarga	1.500,00	0,00	1.500,00	6.863,67	0,00	0,00	6.863,67	6.117,79	745,88	5.363,67
33500	Tasas Ocupación Vía Pública	1.000,00	0,00	1.000,00	1.012,99	0,00	0,00	1.012,99	1.012,99	0,00	12,99
33700	Tasas Aprovechamiento del vuelo Endesa y otros	45.000,00	0,00	45.000,00	37.946,55	0,00	0,00	37.946,55	37.946,55	0,00	-7.053,45
33800	Compensación de Telefónica de España S.A.	25.000,00	0,00	25.000,00	35.187,34	0,00	0,00	35.187,34	35.187,34	0,00	10.187,34
39120	Multas por infracciones de la Ordenanza de circula	3.000,00	0,00	3.000,00	4.546,06	0,00	0,00	4.546,06	4.546,06	0,00	1.546,06
39190	Otras multas y sanciones	1.000,00	0,00	1.000,00	1.106,93	0,00	0,00	1.106,93	1.106,93	0,00	106,93

APLICACIÓN PRESUPUESTARIA	DESCRIPCIÓN	PREVISIONES PRESUPUESTARIAS			DERECHOS RECONOCIDOS (4)	DERECHOS ANULADOS (5)	DERECHOS CANCELADOS (6)	DERECHOS RECONOCIDOS NETOS (7=4-5-6)	RECAUDACIÓN NETA (8)	DERECHOS PENDIENTES DE COBRO A 31 DE DICIEMBRE (9=7-8)	EXCESO/ DEFECTO PREVISIÓN (10=7-3)
		INICIALES (1)	MODIFICACION (2)	DEFINITIVAS (3=1+2)							
39211	Recargo de apremio	21.000,00	0,00	21.000,00	40.309,73	0,00	0,00	40.309,73	40.309,73	0,00	19.309,73
39300	Intereses de demora	10.000,00	0,00	10.000,00	11.696,61	0,00	0,00	11.696,61	11.696,61	0,00	1.696,61
39700	Canon por aprovechamiento urbanístico Suelo Rústico	5.000,00	0,00	5.000,00	0,00	0,00	0,00	0,00	0,00	0,00	-5.000,00
39900	Otros ingresos diversos. Imprevistos	1.000,00	0,00	1.000,00	7.928,05	0,00	0,00	7.928,05	7.928,05	0,00	6.928,05
42000	Participación en los tributos del Estado	882.000,00	0,00	882.000,00	1.124.542,52	0,00	0,00	1.124.542,52	1.124.542,52	0,00	242.542,52
42020	Compensación por beneficios fiscales (IAE)	40.000,00	0,00	40.000,00	45.635,18	0,00	0,00	45.635,18	45.635,18	0,00	5.635,18
42090	OTRAS TRANSFERENCIAS CORRIENTES DE LA ADMINISTRACION GENERAL DEL ESTADO	0,00	13.148,96	13.148,96	15.163,65	0,00	0,00	15.163,65	15.163,65	0,00	2.014,69
45000	Fondo Canario de Financiación Municipal	1.490.000,00	0,00	1.490.000,00	754.980,46	0,00	0,00	754.980,46	754.980,46	0,00	-735.019,54
45002	Plan Concertado Prestaciones Básicas Serv. soc.	75.000,00	0,00	75.000,00	180.940,17	8.875,49	0,00	172.064,68	172.064,68	0,00	97.064,68
45003	Equipo Especializado y Servicio Día de Menores	25.000,00	0,00	25.000,00	24.706,18	0,00	0,00	24.706,18	24.706,18	0,00	-293,82
45050	PEES: Servicio de utilidad social	80.000,00	228.665,45	308.665,45	423.984,57	0,00	0,00	423.984,57	423.984,57	0,00	115.319,12
45080	Otras Subvenciones corrientes (Juzgado y otras)	20.000,00	270.057,55	290.057,55	85.952,86	86,00	0,00	85.866,86	85.866,86	0,00	-204.190,69
46100	De Cabildos: Promoc deportiva y Prog. Sociomotriz	20.000,00	0,00	20.000,00	38.585,10	0,00	0,00	38.585,10	38.585,10	0,00	18.585,10
46101	De Cabildos: Plan Concertado, Equ. Riesgo y S.A.D.	15.000,00	0,00	15.000,00	7.466,94	0,00	0,00	7.466,94	7.466,94	0,00	-7.533,06
46103	De Cabildos: Otras transferencias	15.000,00	521.468,69	536.468,69	564.605,82	3.587,23	0,00	561.018,59	561.018,59	0,00	24.549,90
47000	De empresas privadas (Coc. kioscos)	15.000,00	0,00	15.000,00	16.667,73	0,00	0,00	16.667,73	16.667,73	0,00	1.667,73
48000	Aportación de familias e instit. sin fin de lucro	3.000,00	4.000,00	7.000,00	4.000,00	0,00	0,00	4.000,00	4.000,00	0,00	-3.000,00
75080	Otras transferencias capital Admin. CCAA	0,00	627.000,00	627.000,00	1.381.980,46	0,00	0,00	1.381.980,46	1.381.980,46	0,00	754.980,46
76101	De Cabildos: Otras transferencias	182.000,00	367.145,32	549.145,32	608.931,43	19.246,40	0,00	589.685,03	589.685,03	0,00	40.539,71
83000	A corto plazo. Anticipos	15.000,00	0,00	15.000,00	0,00	0,00	0,00	0,00	0,00	0,00	-15.000,00
83100	A medio y largo plazo. Anticipos	5.000,00	0,00	5.000,00	0,00	0,00	0,00	0,00	0,00	0,00	-5.000,00
87000	Remanentes de tesorería para gastos generales	0,00	3.226.872,56	3.226.872,56	0,00	0,00	0,00	0,00	0,00	0,00	-3.226.872,56
87010	Remanentes de tesorería para gastos con financiación afectada	0,00	575.542,81	575.542,81	0,00	0,00	0,00	0,00	0,00	0,00	-575.542,81
Total		6.419.200,00	5.833.901,34	12.253.101,34	9.190.358,84	40.696,91	0,00	9.149.661,93	8.629.083,52	520.578,41	-3.103.439,41



AYUNTAMIENTO DE BREÑA BAJA

RESULTADO PRESUPUESTARIO

Periodo: 2021

CONCEPTOS	DERECHOS RECONOCIDOS NETOS	OBLIGACIONES RECONOCIDAS NETAS	AJUSTES	RESULTADO PRESUPUESTARIO
a) Operaciones corrientes	7.177.996,44	6.449.762,55		728.233,89
b) Operaciones de capital	1.971.665,49	1.573.961,91		397.703,58
1. Total operaciones no financieras (a+b)	9.149.661,93	8.023.724,46		1.125.937,47
c) Activos financieros	0,00	0,00		0,00
d) Pasivos financieros	0,00	0,00		0,00
2. Total operaciones financieras (c+d)	0,00	0,00		0,00
I. RESULTADO PRESUPUESTARIOS DEL EJERCICIO (I=1+2)	9.149.661,93	8.023.724,46		1.125.937,47
AJUSTES				
3. Créditos gastados financiados con remanente de tesorería para gastos generales			734.813,68	
4. Desviaciones de financiación negativas del ejercicio			326.996,39	
5. Desviaciones de financiación positivas del ejercicio			1.071.811,01	
II. TOTAL AJUSTES (II=3+4+5)				-10.000,94
RESULTADO PRESUPUESTARIO AJUSTADO (I+II)				1.115.936,53



Expediente n.º: 1509/2022

Procedimiento: Cierre y Liquidación del Presupuesto. Cuenta General.

INFORME DE SECRETARÍA

De acuerdo con lo ordenado por la Alcaldía mediante Providencia de fecha 25 de marzo de 2022, y en cumplimiento de lo establecido en el artículo 3.3.a) del Real Decreto 128/2018, de 16 de marzo, por el que se regula el régimen jurídico de los funcionarios de Administración Local con habilitación de carácter nacional, emito el siguiente,

INFORME

PRIMERO. El artículo 200.1 del Texto Refundido de la Ley Reguladora de las Haciendas Locales, aprobado por el Real Decreto Legislativo 2/2004, de 5 de marzo, establece que las Entidades Locales y sus Organismos Autónomos quedan sometidos al régimen de la contabilidad pública en los términos establecidos en dicha Ley. En similares términos, el artículo 119.3 de la Ley 47/2003, de 26 de noviembre, General Presupuestaria, determina que el sometimiento al régimen de contabilidad pública implica *«obligación de rendir cuentas de sus operaciones, cualquiera que sea su naturaleza, al Tribunal de Cuentas»*.

El régimen de contabilidad pública al que están sometidas las Entidades Locales tiene como fin último la obligación de rendir cuentas de sus operaciones, y el mecanismo previsto por el Texto Refundido de la Ley Reguladora de las Haciendas Locales aprobado por Real Decreto Legislativo 2/2004, de 5 de marzo, para cumplir esta obligación es la Cuenta General.

SEGUNDO. La Legislación aplicable es la siguiente:

- Los artículos 22.2 e) y 116 de la Ley 7/1985, de 2 de abril, Reguladora de las Bases de Régimen Local.
- Los artículos 208 a 212 del Texto Refundido de la Ley de Haciendas Locales, aprobada mediante Real Decreto Legislativo 2/2004, de 5 de marzo.
- Los artículos 119.3 y 137 de la Ley 47/2003, General Presupuestaria.
- Las Reglas 44 a 51 de la Orden HAP/1781/2013, de 20 de septiembre, por la que se aprueba la Instrucción del Modelo Normal de Contabilidad Local.





— El artículo 9 y siguientes de la Ley Orgánica 2/1982, de 12 de mayo, del Tribunal de Cuentas.

— El artículo 31 y siguientes de la Ley 7/1988, de 5 de abril, de funcionamiento del Tribunal de Cuentas.

— El artículo 2, 6 y 27 de la Ley Orgánica 2/2012, de 27 de abril, de Estabilidad Presupuestaria y Sostenibilidad Financiera.

— El artículo 30 del Reglamento de desarrollo de la Ley 18/2001, de 12 de diciembre, de Estabilidad Presupuestaria, en su aplicación a las entidades locales, aprobado por el Real Decreto 1463/2007, de 2 de noviembre.

— El artículo 15 de la Orden HAP/2105/2012, de 1 de octubre, por la que se desarrollan las obligaciones de suministro de información previstas en la Ley Orgánica 2/2012, de 27 de abril, de Estabilidad Presupuestaria y Sostenibilidad Financiera.

— El artículo 28 de la Ley 19/2013, de 9 de diciembre, de Transparencia, acceso a la información pública y buen gobierno.

— El Real Decreto 500/1990, de 20 de abril por el que se desarrolla el capítulo primero del título sexto de la Ley 39/1988, de 28 de diciembre, reguladora de las Haciendas Locales, en materia de presupuestos.

— Los Principios Generales sobre contabilidad analítica de las Administraciones Públicas (IGAE 2004).

— Los Indicadores de Gestión en el ámbito del sector público (IGAE 2007).

— El Real Decreto 1514/2007, de 16 de noviembre, por el que se aprueba el Plan General de Contabilidad.

— La Orden EHA/1037/2010, de 13 de abril, por la que se aprueba el Plan General de Contabilidad Pública.

— La Orden HAP/1489/2013, de 18 de julio, por la que se aprueban las normas para la formulación de cuentas anuales consolidadas en el ámbito del sector público.

— La Orden EHA 3565/2008, de 3 de diciembre, por la cual se aprueba la estructura de los presupuestos de las entidades locales.

— El artículo 4.2.b) del Real Decreto 128/2018, de 16 de marzo, por el que se regula el régimen jurídico de los funcionarios de Administración Local con habilitación de carácter nacional.

— La Resolución de 30 de marzo de 2007, de la Presidencia del Tribunal de Cuentas, por la que se hace público el acuerdo de la Comisión de Gobierno, de 29 de marzo, sobre creación del Registro Telemático del Tribunal de Cuentas.

— La Resolución de 28 de julio de 2011, de la Intervención General de la Administración del Estado, por la que se regulan los criterios para la elaboración de





la información sobre los costes de actividades e indicadores de gestión a incluir en la memoria de las Cuentas Anuales del Plan General de Contabilidad Pública.

— La Resolución de 28 de julio de 2006, de la Intervención General de la Administración del Estado, por la cual se recomienda un formato normalizado de la Cuenta General de las Entidades Locales en soporte informático que facilite su rendición.

— La Resolución de 15 de enero de 2020, de la Presidencia del Tribunal de Cuentas, por la que se publica el Acuerdo del Pleno de 19 de diciembre de 2019, por el que se aprueba la Instrucción sobre remisión de información relativa al ejercicio del control interno de las Entidades Locales.

— La Resolución de 2 de diciembre de 2015, de la Presidencia del Tribunal de Cuentas, por la que se publica el Acuerdo del Pleno de 26 de noviembre de 2015, por el que se aprueba la Instrucción que regula la rendición telemática de la Cuenta General de las Entidades Locales y el formato de dicha Cuenta, a partir de la correspondiente al ejercicio 2015.

TERCERO. El modelo normal de contabilidad será de aplicación en los municipios que:

- a) Su presupuesto exceda de 3.000.000 euros,
- b) Municipios cuyo presupuesto no supere el importe de 3.000.000 euros, pero exceda de 300.000 euros y cuya población sea superior a 5.000 habitantes.
- c) Las demás entidades locales siempre que su presupuesto exceda de 3.000.000 euros. Los organismos autónomos dependientes de las entidades locales contempladas en los apartados anteriores.

CUARTO. El procedimiento para aprobar la Cuenta General es el siguiente:

A. De conformidad con el artículo 212.2 del Texto Refundido de la Ley Reguladora de las Haciendas Locales aprobado por Real Decreto Legislativo 2/2004, de 5 de marzo, y el artículo 4.2.b) del Real Decreto 128/2018, de 16 de marzo, por el que se regula el régimen jurídico de los funcionarios de Administración Local con habilitación de carácter nacional, la Cuenta General será formada por la Intervención.

De acuerdo con los artículos 21.1.f) de la Ley 7/1985, de 2 de abril, Reguladora de las Bases del Régimen Local y 212.1 del Texto Refundido de la Ley Reguladora de las Haciendas Locales aprobado por Real Decreto Legislativo 2/2004,





de 5 de marzo, corresponde al Presidente de la Entidad Local rendir las cuentas, por lo que el Alcalde someterá la Cuenta General, junto con todos sus justificantes y Anexos, a informe de la Comisión Especial de Cuentas, siempre antes del 1 de junio.

De acuerdo con lo que establece la Regla 50 de la ICAL Normal, tendrán la consideración de cuentadantes los titulares de las entidades y órganos sujetos a la obligación de rendir cuentas, y en todo caso:

- a) El presidente de la Entidad Local
- b) Los Presidentes o Directores de los Organismos Autónomos y de las Entidades Públicas Empresariales
- c) Los Presidentes del Consejo de Administración de las sociedades mercantiles dependientes de la Entidad Local.
- d) Los Liquidadores de las Sociedades Mercantiles dependientes de la entidad local en proceso de liquidación.

Los cuentadantes serán responsables de la información contable, es decir, de suministrar la información de modo veraz y de que las cuentas anuales reflejen la imagen fiel del patrimonio, de la situación financiera, del resultado económico patrimonial y de la ejecución del presupuesto de la entidad contable, y en concreto, les corresponderá rendir, antes del 15 de mayo del ejercicio inmediato siguiente al que correspondan y debidamente autorizadas, las cuentas que hayan de enviarse al órgano u órganos de control externo.

No obstante, lo anterior -añade el apartado 3- dicha responsabilidad se concretará en la división de ésta entre la responsabilidad de rendir cuentas, como responsabilidad independiente de la responsabilidad en la que hayan podido incurrir quienes adoptaron las resoluciones, o realizaron los actos que se reflejan en las Cuentas Anuales. Igualmente, en el mismo sentido se manifiesta la Instrucción de Contabilidad Local, en el apartado 4 de la Regla 49 del Modelo Normal, al establecer que la aprobación de la Cuenta general es un acto esencial para la fiscalización de ésta por los órganos de control externo, que no requiere la conformidad con las actuaciones reflejadas en ella, ni genera responsabilidad por razón de las mismas.

B. La Cuenta General con el informe de la Comisión Especial de Cuentas será expuesta al público por plazo de quince días, durante los cuales, los interesados podrán presentar reclamaciones, reparos u observaciones. Examinados estos por la Comisión Especial y practicadas por esta cuantas comprobaciones estime necesarias, emitirá nuevo informe.





C. Acompañada de los informes de la Comisión Especial y de todas las reclamaciones y reparos formulados, la Cuenta General se someterá al Pleno de la Corporación para que, en su caso, pueda ser aprobada antes del día 1 de octubre.

D. La Cuenta General debidamente aprobada se remitirá por el Presidente de la Entidad Local al órgano u órganos de control externo, esto es al Tribunal de Cuentas y a la Audiencia de Cuentas de Canarias para su fiscalización subsiguiente antes del día 15 de octubre.

De forma paralela a lo anterior, debe tenerse en cuenta que, a partir de la entrada en vigor de la Ley Orgánica 2/2012, de 27 de abril, de Estabilidad Presupuestaria y Sostenibilidad Financiera, la rendición de cuentas se ha elevado a uno de los principios de transparencia. Efectivamente, ya en dicho cuerpo legal se establece, en los artículos 6 y 27, la obligación de suministrar información - entre otros- de la cuenta General, obligación que, a su vez, es concretada en el artículo 15 de la Orden HAP2105/2012.

E. Igualmente debe señalarse que las consecuencias del incumplimiento en la rendición de cuentas pueden llegar a suponer:

- 1) La imposibilidad de que las entidades locales puedan concurrir a procedimientos de concesión de ayudas y subvenciones públicas.
- 2) La imposición por parte del Tribunal de Cuentas de multas coercitivas a los responsables públicos que no rindan las cuentas correspondientes. En tal sentido, el artículo 42 de la Ley Orgánica 2/1982, de 12 de mayo, del Tribunal de Cuentas.
- 3) La Imposición de sanciones al amparo de lo dispuesto en el artículo 28 de la Ley 19/2013, de 9 de diciembre, de transparencia, acceso a la información pública y buen gobierno.
- 4) La retención de la participación de tributos del Estado, de conformidad con lo establecido en la Ley 27/2013, de 27 de diciembre, de racionalización y sostenibilidad de la Administración Local.

DOCUMENTO FIRMADO ELECTRÓNICAMENTE





AYUNTAMIENTO DE BREÑA BAJA

CUENTA GENERAL

2021

MEMORIA





INDICE MEMORIA

1.- ORGANIZACIÓN Y ACTIVIDAD.....	3
2.- GESTIÓN INDIRECTA SERVICIOS PÚBLICOS.....	13
3.- BASES DE PRESENTACIÓN DE LAS CUENTAS.....	14
4.- NORMAS DE RECONOCIMIENTO Y VALORACIÓN.....	15
5.- INMOVILIZADO MATERIAL.....	19
6. PATRIMONIO PÚBLICO DEL SUELO.....	20
7. INVERSIONES INMOBILIARIAS.....	21
8. INMOVILIZADO INTANGIBLE.....	22
9. ARRENDAMIENTOS FINANCIEROS.....	23
10. ACTIVOS FINANCIEROS.....	24
11. PASIVOS FINANCIEROS.....	26
12. COBERTURAS CONTABLES.....	28
13. ACTIVOS CONSTRUIDOS O ADQUIRIDOS PARA OTRAS ENTIDADES Y OTRAS EXISTENCIAS.....	28
14. MONEDA EXTRANJERA.....	28
15. TRANSFERENCIAS, SUBVENCIONES Y OTROS INGRESOS Y GASTOS.....	29
16. PROVISIONES Y CONTINGENCIAS.....	39
17. INFORMACIÓN SOBRE MEDIO AMBIENTE.....	40
18. ACTIVOS EN ESTADO DE VENTA.....	42
19. PRESENTACIÓN POR ACTIVIDADES DE LA CUENTA DEL RESULTADO ECONÓMICO PATRIMONIAL.....	43
20. OPERACIONES POR ADMINISTRACIÓN DE RECURSOS POR CUENTA DE OTROS ENTES PÚBLICOS.....	45
21. OPERACIONES NO PRESUPUESTARIAS DE TESORERÍA.....	46
22. CONTRATACIÓN ADMINISTRATIVA.....	51
23. VALORES RECIBIDOS EN DEPÓSITO.....	52
24. INFORMACIÓN PRESUPUESTARIA.....	53
25. INDICADORES FINANCIEROS, PATRIMONIALES Y PRESUPUESTARIOS.....	86
26. INFORMACIÓN SOBRE EL COSTE DE LAS ACTIVIDADES.....	94
27. INDICADORES DE GESTIÓN.....	94
28. HECHOS POSTERIORES AL CIERRE.....	94
ESTADO DE TESORERÍA.....	95
ANEXO CERTIFICADOS BANCARIOS.....	96
BALANCE DE COMPROBACIÓN.....	102





Expediente n.º: 1509/2022

Procedimiento: Cierre y Liquidación del Presupuesto. Cuenta General.

MEMORIA

MEMORIA CUENTA GENERAL AYUNTAMIENTO DE BREÑA BAJA 2021

De acuerdo con lo establecido en la Orden HAP/1781/2013, de 20 de septiembre, por lo que se aprueba la Instrucción del modelo Normal de Contabilidad Local, se redacta la presente Memoria que completa, amplía y comenta la información contenida en el Balance, en la Cuenta de resultado económico-patrimonial y en el Estado de Liquidación del Presupuesto del ejercicio 2020.

1.- ORGANIZACIÓN Y ACTIVIDAD

El municipio de Breña Baja está situado en la zona oriental de la Isla de la Palma, el término municipal limita al norte con Breña Alta y al sur con Villa de Mazo, su extensión alcanza los 14,20 Km², cuenta con una longitud de costa de 7,28 km y alcanza una altura máxima de 1.808 metros sobre el nivel del mar. Su situación geográfica implica cercanía con el aeropuerto de La Palma y con el principal puerto situado en Santa Cruz de La Palma.

Conformado por ocho barrios, su población se caracteriza por la dispersión territorial, lo que en ocasiones dificulta la gestión de los servicios y las infraestructuras. Los sectores de actividad son principalmente el sector servicios y el sector primario.

Merece destacar como principales centros generadores de actividad económica el Polígono Industrial de URPAL y la Zona Comercial-Turística de Los Cancajos.

Históricamente se caracterizó por ser una zona agrícola muy apreciada, ya en 1560 Thomas Nichols escribió que “los mejores vinos de La Palma se crían en un cantón llamado Breña que produce todos los años mil doscientos barriles de malvasía; y es de la misma fertilidad en frutas y granos”.





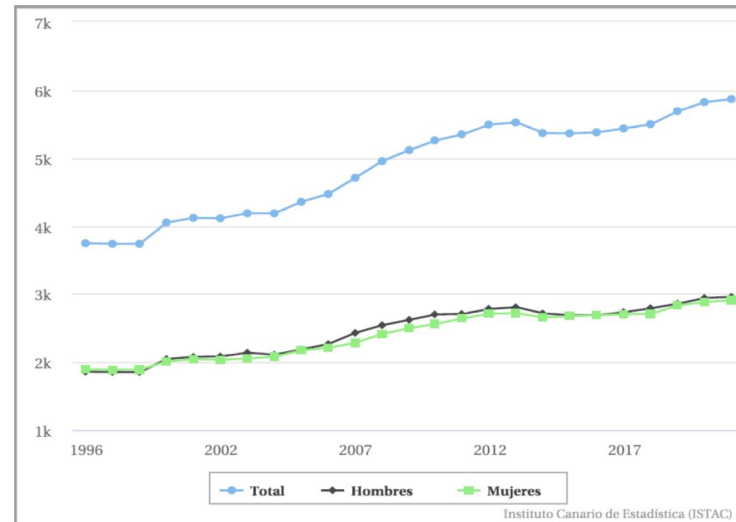
El municipio, que en un principio formaba parte de una única jurisdicción conocida como Las Breñas, tiene su origen en la separación que se produce en 1634, donde nace la distinción entre Breña Alta y Breña Baja, momento a partir del cual nacen los dos pueblos que llevan dichos nombres.

1.1 Datos de población

Población durante el año	Habitantes a	
	01/01/2021 INE	
Población total	5.866	
Sexo		
Varones	2.874	
Mujeres	2.992	
Procedencia		
Nacionalidad		
Española	5.338	
Otras	528	

La tendencia poblacional que muestra el municipio es positiva, con un crecimiento constante en los últimos ejercicios.





1.2 Norma de creación de la Entidad

Al tratarse de un Municipio no es necesario informar esta nota.

1.3 Actividad Principal de la Entidad

Al tratarse de un Municipio no es necesario informar esta nota.

1.4 Principales fuentes de ingresos, tasas y precios públicos percibidos:

La naturaleza de Administración Pública del Ayuntamiento de Breña Baja, configura sus fuentes de financiación, siendo básicamente tres: impuestos directos, impuestos indirectos y transferencias recibidas de otras Administraciones.

El estado de ingresos de la Liquidación del Presupuesto del ejercicio 2021 arroja los siguientes resultados:

Capítulo	Descripción Clasificación Económica	Previsiones Iniciales del Ejercicio Corriente	Previsión Definitiva del Ejercicio Corriente	Derechos Reconocidos netos del Ejercicio Corriente	Recaudación líquida del Ejercicio Corriente	Recaudación líquida (de todos los ejercicios cerrados)	Desviaciones
1	IMPUESTOS DIRECTOS	1.520.500,00	1.520.500,00	1.845.099,86	1.509.546,95	369.507,68	121,35%





Capítulo	Descripción Clasificación Económica	Previsiones Iniciales del Ejercicio Corriente	Previsión Definitiva del Ejercicio Corriente	Derechos Reconocidos netos del Ejercicio Corriente	Recaudación líquida del Ejercicio Corriente	Recaudación líquida (de todos los ejercicios cerrados)	Desviaciones
2	IMPUESTOS INDIRECTOS	1.078.000,00	1.078.000,00	1.148.570,35	1.148.570,35	0,00	106,55%
3	TASAS, PRECIOS PÚBLICOS Y OTROS INGRESOS	938.700,00	938.700,00	909.643,77	724.618,27	194.394,60	96,90%
4	TRANSFERENCIA CORRIENTES	2.680.000,00	3.717.340,65	3.274.682,46	3.274.682,46	0,00	88,09%
5	INGRESOS PATRIMONIALES	0,00	0,00	0,00	0,00	0,00	0,00%
6	ENAJENACIÓN DE INVERSIONES REALES	0,00	0,00	0,00	0,00	0,00	0,00%
7	TRANSFERENCIAS DE CAPITAL	182.000,00	1.176.145,32	1.971.665,49	1.971.665,49	0,00	167,64%
8	ACTIVOS FINANCIEROS	20.000,00	3.246.872,56	0,00	0,00	2.133,20	0,00%
9	PASIVOS FINANCIEROS	0,00	0,00	0,00	0,00	0,00	0,00%
Total		6.419.200,00	11.677.558,53	9.149.661,93	8.629.083,52	566.035,48	127,63%

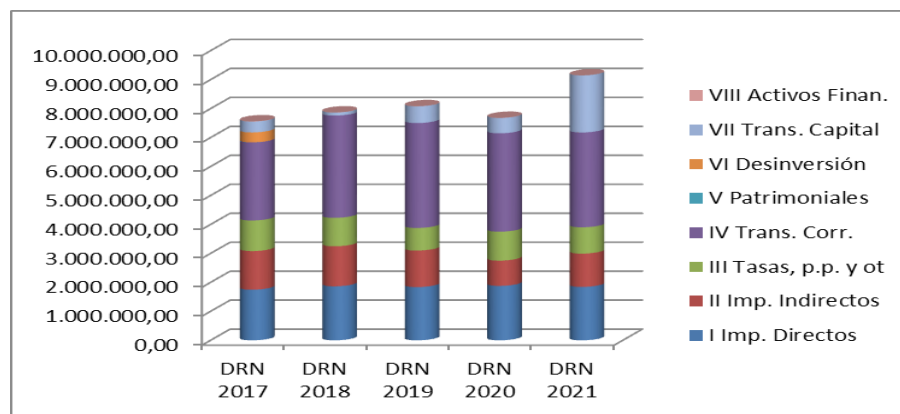
La evolución de los derechos reconocidos netos tras mostrar una evolución positiva en el periodo 2017-2019, sufrió un perceptible descenso en el ejercicio 2020, caracterizado especialmente por el impacto de la crisis sanitaria del COVID-19. No obstante el ejercicio 2021 muestra un aumento en el reconocimiento de derechos, que se centra especialmente en los capítulos II (impuestos indirectos) y VII (transferencias de capital). Esta variación responde a un mejor comportamiento del Bloque de Financiación Canario y a transferencias de capital del Fondo Canario de Financiación y otras subvenciones recibidas.

COMPARATIVA EJECUCIÓN DE PRESUPUESTO DE INGRESOS 2017-2021						
Capítulo	Concepto	DRN 2017	DRN 2018	DRN 2019	DRN 2020	DRN 2021
I	Imp. Directos	1.748.388,73	1.865.587,26	1.838.419,94	1.879.755,35	1.845.099,86
II	Imp. Indirectos	1.334.020,70	1.382.268,82	1.261.028,33	872.351,37	1.148.570,35





III	Tasas, p.p. y ot	1.056.251,68	981.404,13	780.069,76	999.425,80	909.643,77
IV	Trans. Corr.	2.696.488,78	3.532.057,75	3.623.790,87	3.398.093,25	3.274.682,46
V	Patrimoniales	1.200,00	0,00	0,00	0,00	0,00
VI	Desinversión	344.022,43	0,00	0,00	0,00	0,00
VII	Trans. Capital	374.558,44	104.055,14	577.848,85	530.500,89	1.971.665,49
VIII	Activos Finan.	8.647,01	4.400,00	3.400,00	2.400,00	0,00
TOTALES		7.563.577,77	7.869.773,10	8.084.557,75	7.682.526,66	9.149.661,93





Los principales ingresos percibidos por tasas, precios públicos y otros son los siguientes:

Descripción	Modific.	CIC pendiente	DR Netos	DR Canc.	OI	Dev. I	%DR s/Prev	% I Neto s/DRN	
30000	460.000,00	460.000,00	0,00	384.987,82	0,00	37.535,71	347.452,11	346.260,23	76.204,06
Servicio abastecimiento de agua- alcantarillado	0,00	0,00	0,00	383.795,94	0,00	347.452,11	1.191,88	83,43%	90,22%
30200	250.000,00	250.000,00	0,00	278.319,92	0,00	145.415,41	132.904,51	132.904,51	-28.319,92
Recogida de Basuras y residuos sólidos urbanos	0,00	0,00	0,00	278.319,92	0,00	132.904,51	0,00	111,33%	47,75%
31000	10.000,00	10.000,00	0,00	11.134,22	0,00	802,50	10.331,72	10.331,72	-1.134,22
Tasas Servicios Cementerios	0,00	0,00	0,00	11.134,22	0,00	10.331,72	0,00	111,34%	92,79%
31100	800,00	800,00	0,00	637,80	0,00	0,00	637,80	637,80	162,20
Servicio de Teleasistencia	0,00	0,00	0,00	637,80	0,00	637,80	0,00	79,72%	100,00%
31200	9.000,00	9.000,00	0,00	11.080,00	0,00	0,00	11.080,00	10.940,00	-1.940,00
Tasas Cursos y enseñanzas Especiales	0,00	0,00	0,00	10.940,00	0,00	11.080,00	140,00	121,56%	100,00%
31201	64.000,00	64.000,00	0,00	56.540,00	0,00	526,00	56.014,00	56.014,00	7.460,00
Servicios Escuela Infantil Municipal	0,00	0,00	0,00	56.540,00	0,00	56.014,00	0,00	88,34%	99,07%
31300	400,00	400,00	0,00	212,28	0,00	0,00	212,28	212,28	187,72
Servicios deportivos. Integrales Playa Cancajos	0,00	0,00	0,00	212,28	0,00	212,28	0,00	53,07%	100,00%
32100	20.000,00	20.000,00	0,00	10.493,82	0,00	0,00	10.493,82	10.493,82	9.506,18
Licencias urbanísticas de obras	0,00	0,00	0,00	10.493,82	0,00	10.493,82	0,00	52,47%	100,00%
32101	2.000,00	2.000,00	0,00	549,66	0,00	0,00	549,66	549,66	1.450,34
Licencias Apertura, Com. previa - Declaración Resp	0,00	0,00	0,00	549,66	0,00	549,66	0,00	27,48%	100,00%
32300	3.000,00	3.000,00	0,00	5.747,00	0,00	0,00	5.747,00	5.747,00	-2.747,00
Tasas por otros servicios urbanísticos	0,00	0,00	0,00	5.747,00	0,00	5.747,00	0,00	191,57%	100,00%
32500	6.000,00	6.000,00	0,00	4.675,20	0,00	0,00	4.675,20	4.675,20	1.324,80
Tasas Expedición de documentos	0,00	0,00	0,00	4.675,20	0,00	4.675,20	0,00	77,92%	100,00%
33000	1.500,00	1.500,00	0,00	6.863,67	0,00	745,88	6.117,79	6.117,79	-5.363,67
Estacionamiento de vehículos, carga y descarga	0,00	0,00	0,00	6.863,67	0,00	6.117,79	0,00	457,58%	89,13%
33500	1.000,00	1.000,00	0,00	1.012,99	0,00	0,00	1.012,99	1.012,99	-12,99
Tasas Ocupación Vía Pública	0,00	0,00	0,00	1.012,99	0,00	1.012,99	0,00	101,30%	100,00%
33700	45.000,00	45.000,00	0,00	37.946,55	0,00	0,00	37.946,55	37.946,55	7.053,45
Tasas Aprovechamiento del vuelo Endesa y otros	0,00	0,00	0,00	37.946,55	0,00	37.946,55	0,00	84,33%	100,00%
33800	25.000,00	25.000,00	0,00	35.187,34	0,00	0,00	35.187,34	35.187,34	-10.187,34
Compensación de Telefónica de España S.A.	0,00	0,00	0,00	35.187,34	0,00	35.187,34	0,00	140,75%	100,00%
39120	3.000,00	3.000,00	0,00	4.546,06	0,00	0,00	4.546,06	4.546,06	-1.546,06
Multas por infracciones de la Ordenanza de circula	0,00	0,00	0,00	4.546,06	0,00	4.546,06	0,00	151,54%	100,00%
39190	1.000,00	1.000,00	0,00	1.106,93	0,00	0,00	1.106,93	1.106,93	-106,93
Otras multas y sanciones	0,00	0,00	0,00	1.106,93	0,00	1.106,93	0,00	110,69%	100,00%
39211	21.000,00	21.000,00	0,00	40.309,73	0,00	0,00	40.309,73	40.309,73	-19.309,73
Recargo de apremio	0,00	0,00	0,00	40.309,73	0,00	40.309,73	0,00	191,95%	100,00%
39300	10.000,00	10.000,00	0,00	11.696,61	0,00	0,00	11.696,61	11.696,61	-1.696,61
Intereses de demora	0,00	0,00	0,00	11.696,61	0,00	11.696,61	0,00	116,97%	100,00%
39700	5.000,00	5.000,00	0,00	0,00	0,00	0,00	0,00	0,00	5.000,00
Canon por aprovechamiento urbanístico Suelo Rústico	0,00	0,00	0,00	0,00	0,00	0,00	0,00	0,00%	0,00%
39900	1.000,00	1.000,00	0,00	7.928,05	0,00	0,00	7.928,05	7.928,05	-6.928,05
Otros ingresos diversos. Imprevistos	0,00	0,00	0,00	7.928,05	0,00	7.928,05	0,00	792,80%	100,00%
Total Capítulo 3 Tasas, precios públicos y	938.700,00	938.700,00	0,00	910.975,65	0,00	185.025,50	725.950,15	724.618,27	29.056,23





Descripción	Modific.	CIC pendiente	DR Netos	DR Canc.	OI	Dev. I	%DR s/Prev	% I Neto s/DRN
otros ingresos.	0,00	0,00	909.643,77	0,00	725.950,15	1.331,88	96,90%	79,66%

1.5 Consideración fiscal de la Entidad

El Ayuntamiento de Breña Baja tiene la obligación de presentar con periodicidad trimestral la declaración de retenciones e ingresos a cuenta, modelo 111, así como anualmente las declaraciones informativas mediante los modelos 190 y 347.

De conformidad con lo dispuesto en el artículo 9 de la Ley 27/2014, de 27 de noviembre, del Impuesto sobre Sociedades, las entidades locales se encuentran totalmente exentas de dicho impuesto.

1.6 Estructura organizativa básica, niveles político y administrativo

La Entidad está sujeta al régimen jurídico establecido para las entidades locales en la Ley 7/1985, de 2 de abril, Reguladora de las Bases de Régimen Local. Su Reglamento de Organización y Funcionamiento, fue aprobado por sesión ordinaria del Pleno del Ayuntamiento de fecha 21 de febrero de 1995, publicado en el BOP de Santa Cruz de Tenerife núm. 63, de 22 de mayo de 1995.

Por lo que se refiere a la actividad económico-financiera está sujeta plenamente a la normativa presupuestaria establecida en el Real Decreto Legislativo 2/2004, de 5 de marzo, por el que se aprueba el Texto Refundido de la Ley Reguladora de las Haciendas Locales y tiene la consideración de Administración Pública a los efectos previstos en la Ley Orgánica 2/2012, de 27 de abril, de Estabilidad Presupuestaria y Sostenibilidad Financiera.

En relación a la contratación, tiene la consideración de Administración Pública del artículo 3.2.a) de la Ley 9/2017, de 8 de noviembre, de Contratos del Sector Público.

Durante el ejercicio de 2021 la estructura organizativa básica ha sido la siguiente:

Nivel político.

Ayuntamiento Pleno.

Junta de Gobierno Local.

Alcalde.

Tenientes de Alcalde.

Comisiones Informativas:

-Especial de Cuentas, Economía y Hacienda.





- Régimen Interior, Recursos Humanos, Deportes, Turismo y Seguridad.
- Planificación, Urbanismo, Servicios Jurídicos y Transparencia.
- Servicios Sociales, Igualdad, Infancia, Mayores, Infraestructuras Sociales, Vivienda y Nuevas Tecnologías.
- Desarrollo local, Comercio y Empleo.
- Cultura, Educación, Patrimonio, Participación Ciudadana y Artesanía.
- Fiestas y Juventud.
- Medio Ambiente, Servicios e Infraestructuras.

El número total de Concejales que componen la Corporación es de 13, estando compuesta la Junta de Gobierno Local y las Comisiones Informativas por 5 Concejales.

Siendo su alcalde D. Borja Pérez Sicilia, del Partido Popular.

Actualmente existen 4 Tenientes de Alcalde, nombrados mediante Decreto de Alcaldía 2019-1189 de fecha 28 de noviembre de 2019.

Los miembros corporativos con dedicación en la Entidad Local a 31 de diciembre de 2021 eran los siguientes: dedicación exclusiva 2, dedicación parcial 5.

Existe actualmente un puesto de personal eventual, de conformidad con lo establecido en el artículo 104 bis de la Ley 7/1985, de 2 de abril, Reguladora de las Bases del Régimen Local.

La normativa aplicable, además de la básica del Estado y la propia de la Comunidad Autónoma de Canarias, es el Reglamento de Organización y Funcionamiento del Ayuntamiento de Breña Baja (BOP núm. 63 de 22 de mayo de 1995), y subsidiariamente el Reglamento de Organización, Funcionamiento y Régimen Jurídico de las Entidades Locales aprobado por el Real Decreto 2568/1986, de 28 de noviembre.

Nivel Administrativo.

- Secretaría
- Servicios Jurídicos
- Contratación
- Estadística y Padrón de Habitantes
- Atención al Ciudadano y Registro General
- Intervención





Tesorería - Recaudación
 Rentas y Exacciones
 Oficina Técnica
 Catastro
 Servicios Sociales
 Agencia de Empleo y Desarrollo Local
 Servicios Informáticos
 Cultura y Deportes
 Policía Local
 Registro Civil y Juzgado de Paz

1.7 Número medio de empleados durante el ejercicio y a 31 de diciembre

EMPLEADOS PÚBLICOS		Nº MEDIO DE EMPLEADOS DURANTE EL EJERCICIO	Nº DE EMPLEADOS A 31/12
Total personal	Personal Funcionario	12,00	12,00
	Personal Laboral	43,00	43,00
	Personal Eventual	1,00	1,00
Totales		56,00	56,00

	TOTAL	Distr por sexos	
		M	H
Por categoría	56	26	30
EVENTUALES	1		1
FUNCIONARIOS DE CARRERA	7		
A1	0		





A2	0		
B	0		
C1	5	1	4
C2	2	2	
FUNCIONARIOS INTERINOS	5		
A1	3	1	2
A2	1		1
B	0		
C1	1		1
C2	0		
LABORALES FIJOS	2	1	1
LABORALES TEMPORALES	41	21	20
Grado temporalidad	84%		

1.8 Identificación de la entidad o entidades propietarias

No existen.

1.5 Entidades del grupo, multigrupo y asociadas

No existen entidades de grupo que formen parte de la entidad contable.

Respecto a entidades públicas de las que forma parte este Ayuntamiento podemos citar las siguientes:

Naturaleza	Denominación
Consorcio	de Servicios de La Palma
Fundación	Canaria Reserva Mundial de la Biosfera de La Palma





2.- GESTIÓN INDIRECTA SERVICIOS PÚBLICOS

2.1.- La mayoría de los servicios se gestionan de forma directa, excepto el de recogida de residuos urbanos, cuyos datos son los siguientes:

1) SERVICIO DE RECOGIDA DE RESIDUOS DOMÉSTICOS

- Forma de Gestión: Personificación mediante Consorcio
- Entidad: Consorcio de Servicios de La Palma
- Objeto: Recogida de residuos domésticos y servicios anexos.
- Coste: 135.457,54 €
- Plazo: indefinido.
- Bienes de dominio público afectos: no.

2.2 Convenios más significativos: el objeto, el plazo y las transferencias o subvenciones comprometidas durante la vida del convenio:

PROGRAMA 132:

- Convenio Protección Civil y Seguridad: 6.000,00 € plazo 12 meses.
- Ayuda en Emergencias Anaga: 1.000,00 € plazo 12 meses.

PROGRAMA 432: Convenio Gestión Oficina Información Turística:

- Importe convenio: 28.000,00 €.
- Beneficiario: Centro de Iniciativas y Turismo Tedote.
- Objeto: Gestión de la Oficina de Información Turística.
- Plazo: Prorrogado desde hace varios ejercicios.
- Bienes de dominio público afectos: Oficina de Turismo Los Cancajos.

PROGRAMA 231: Convenio Colaboración Gestión Centro de Día:

- Importe de Convenio: 177.998,51 €
- Beneficiario: AFA La Palma.
- Objeto: gestión del Centro de Día Las Ledas.
- Plazo: 31/12/2021.





- Bienes de dominio público afectos: Centro de Día Las Ledas.
- PROGRAMA 231: Convenio Servicio ayuda a domicilio:
- Importe de Convenio: 168.152,01 €
 - Beneficiario: AFA La Palma.
 - Objeto: Servicio de ayuda a domicilio.
 - Plazo: 31/12/2021.
 - Bienes de dominio público afectos: no.

2.3 Actividades conjuntas que no requieren la constitución de una nueva entidad y no contempladas en notas anteriores.
NO EXISTEN

2.4 Formas de colaboración público-privadas.
NO EXISTEN

3.- BASES DE PRESENTACIÓN DE LAS CUENTAS

3.1.- Principios contables.

La elaboración de las cuentas se ha realizado de conformidad y con arreglo a los principios contables recogidos la Orden HAP/1781/2013, de 20 de septiembre, por la que se aprueba la Instrucción del modelo normal de contabilidad local. Los principios aplicados han sido todos los establecidos en las normas contables reconocidas en la Orden HAP/1781/2013, de 20 de septiembre, por la que se aprueba la Instrucción del modelo normal de contabilidad local (IMNCL). No ha sido necesaria la inaplicación de ningún principio contable para el reflejo de la imagen fiel de la situación económico-financiera de la Entidad.

3.2.- Comparación de la información.





La comparación aparece reflejada en el Resultado Presupuestario, Remanente de Tesorería, Balance y Cuenta de Resultado económico-patrimonial. Se recomienda que a la hora de analizar la comparativa se tenga en cuenta el significativo impacto que la crisis sanitaria por la COVID-19 ha tenido durante los ejercicios 2020 y 2021, con diversos vaivenes de la situación económica.

3.3.- Cambios en los criterios de contabilización.

No se han producido cambios en los criterios de contabilidad.

3.4.- Información sobre cambios en estimaciones contables.

No se han producido cambio en las estimaciones contables significativas.

4.- NORMAS DE RECONOCIMIENTO Y VALORACIÓN

Las Normas de valoración desarrollan los principios contables y se encuentran regulados en la segunda parte del Plan General de Contabilidad Pública adaptado a la Administración Local y contienen los criterios y reglas de aplicación a las operaciones o hechos económicos y a los diversos elementos patrimoniales. Las citadas Normas son de aplicación obligatoria por todos los sujetos contables.

4.1.- Inmovilizado material.

Entendemos por inmovilizado material los activos tangibles, muebles e inmuebles que posee la Entidad para su uso en la producción o suministro de bienes y servicios o para sus propios propósitos administrativos y se espera que tengan una vida útil superior al año.

No se han producido pérdidas reversibles o irreversibles ni correcciones valorativas por deterioro.

Con carácter general se ha seguido el criterio de valoración del precio de adquisición o coste de producción, y en su defecto, el valor razonable.

La amortización se ha aplicado mediante el método de amortización lineal, si bien ha de aclararse que la amortización del inmovilizado se comenzó a aplicar a partir del ejercicio 2019, en el que se registró la propia del citado ejercicio y la del ejercicio 2018.

Debe tenerse en cuenta que no existe una coordinación entre el inventario municipal y la contabilidad, por lo que la información sobre la valoración del inmovilizado puede no ajustarse a la realidad.





Esta amortización se ha aplicado a los activos tangibles adquiridos o producidos a partir del ejercicio 2018, por la complejidad que supone la aplicación de dotaciones de amortización a bienes de los que no se puede estimar con certeza la vida útil o incluso la fecha de adquisición o producción, no se ha aplicado a los bienes del inmovilizado adquiridos con anterioridad. Ello supone que la amortización no refleja fielmente la realidad contable de la Entidad, si bien con el transcurso de los ejercicios la situación se irá acercando a la realidad.

Los porcentajes aplicados son los siguientes:

	AÑOS	PORCENTAJE
Terrenos y bienes naturales	100	10%
Construcciones	50	2%
Utillaje	5	20%
Mobiliario	10	10%
Equipos para procesos de información	4	25%
Elementos de transporte	10	10%
Otro inmovilizado material	5	20%

Los importes de la dotación por amortización del inmovilizado material en el ejercicio 2021 fue de 62.966,28 €, siendo en el ejercicio 2020 de 59.934,37 €.

Con carácter general, la valoración posterior de los elementos del inmovilizado material se realizará al modelo de coste, incrementada en su caso por los desembolsos posteriores, y descontando la amortización acumulada y la corrección valorativa que hayan sufrido.

4.2.- El patrimonio público del suelo está conformado por activos no corrientes materializados generalmente en bienes inmuebles, afectados al destino de dicho patrimonio. Se registran cuando cumplen los criterios de reconocimiento de un activo previstos en el marco conceptual de la contabilidad pública del Plan Contable. Su valoración se realiza conforme a la correspondiente al inmovilizado material.

4.3.- Las inversiones inmobiliarias (entiendo por tales las inversiones en inmuebles con la finalidad de obtener rentas, plusvalías o ambas, no para su uso en la producción o suministro de bienes o servicios, se valoran conforme al criterio expuesto en el número 1 del inmovilizado material. El Ayuntamiento no dispone de este tipo de inmuebles.





4.4.- Inmovilizado intangible, considerados así aquellos activos intangibles y derechos susceptibles de valoración económica de carácter no monetario y sin apariencia física que cumplen, además, las características de permanencia en el tiempo y utilización en la producción de bienes y servicios o constituyen una fuente de recursos para la entidad. Su valoración se realiza conforme a lo expuesto en el número 1 del inmovilizado material.

Para su amortización se valora si su vida útil se puede considerar definida o indefinida.

4.5.- Arrendamientos financieros: En el ejercicio 2021 no se registran arrendamientos financieros ni operativos.

4.6.- Permutas: En el ejercicio 2021 no se registran.

4.7.- Activos y pasivos financieros. Se consideran activos financieros el dinero en efectivo, los instrumentos de capital o de patrimonio neto de otra entidad, los derechos a recibir efectivo u otro activo financiero de un tercero o de intercambiar con un tercero activos o pasivos financieros en condiciones potencialmente favorables. Se valorarán por su valor razonable, que con carácter general será el precio de la transacción.

En cuanto a los pasivos financieros, entendiéndose por tales, la obligación exigible e incondicional de entregar efectivo u otro activo financiero a un tercero o de intercambiar con un tercero activos o pasivos financieros en condiciones potencialmente desfavorables. Su valoración se realizará en función de su clasificación como pasivos financieros a coste amortizado o pasivos financieros a valor razonable con cambios en resultados.

A fecha 31 de diciembre de 2021 no existen evidencias de deterioros de valor.

4.8.- Coberturas contables: de conformidad con la norma número 10.4 sobre coberturas contables, para su consideración como tal debe cumplir todas las condiciones siguientes:

- a) En el momento inicial se debe designar y documentar la relación de cobertura, objetivos y estrategia de cobertura.
- b) La cobertura debe ser altamente eficaz para compensar las variaciones en el valor razonable o en los flujos de efectivo.
- c) La eficacia de la cobertura debe poderse determinar de forma fiable.

El Ayuntamiento de Breña Baja no tiene instrumentos de cobertura contable que cumpla con estas características.

4.9.- Existencias: se valorarán por el precio de adquisición o el coste de producción. El precio de adquisición será el que figure en la factura al que se adicionarán los costes necesarios hasta que los bienes se hallen en la ubicación y condición necesarias para su uso.

No existen activos que puedan ser considerados existencias.

4.10.- Activos construidos o adquiridos para otras Entidades: No se registran activos construidos o adquiridos para otras entidades.





4.11.- Transacciones en moneda extranjera: las transacciones en moneda extranjera se valorarán en euros aplicando el importe correspondiente al tipo de cambio existente en la fecha de la operación. No existen transacciones en moneda extranjera.

4.12.- Ingresos y Gastos: La imputación de los ingresos y gastos se realiza fundamentalmente con sujeción al principio del devengo, el cual establece que las transacciones y otros hechos económicos deben reconocerse en función de la corriente real de bienes y servicios que los mismos representan, y no en el momento en que se produzca la corriente monetaria o financiera derivada de aquéllos.

Asimismo se han de aplicar otros principios tales como los de prudencia en la estimación de ingresos y gastos, cuando exista una incertidumbre al respecto, sin llegar al extremo de privar neutralidad a la información.

Cuando se trate de gastos e ingresos que tengan reflejo en la ejecución presupuestaria, se realizará su reconocimiento en el momento en que se produzca el acto administrativo que determina los respectivos derechos u obligaciones.

4.13.- Provisiones y contingencias: No existen pasivos dotados sobre los que existan incertidumbres.

4.14.- Transferencias y subvenciones concedidas se contabilizan como gastos en el momento en que se tiene constancia de que se han cumplido las condiciones establecidas para su percepción, sin perjuicio de la imputación presupuestaria de la misma que se realiza conforme a lo establecido en el marco conceptual del Plan General Contable.

Las transferencias recibidas se reconocen como ingreso imputable al resultado del ejercicio en que se reconocen.

4.15.- Actividades conjuntas: El Ayuntamiento no ha realizado actividades conjuntas.

4.16.- Activos en estado de venta: no existen activos en estado de venta.





5.- INMOVILIZADO MATERIAL



AYUNTAMIENTO DE BREÑA BAJA

INMOVILIZADO MATERIAL. VALORADO SEGÚN MODELO DE COSTE

Periodo: 2021

PARTIDA BALANCE	SALDO INICIAL	ENTRADAS	AUMENTOS POR TRASPASOS DE OTRAS PARTIDAS	SALIDAS	DISMINUCIONES POR TRASPASOS A OTRAS PARTIDAS	CORRECCIONES VALORATIVAS NETAS POR DETERIORO DEL EJERCICIO	AMORTIZACIÓN DEL EJERCICIO	SALDO FINAL
210	2.713.015,72	0,00	0,00	0,00	0,00	0,00	0,00	2.713.015,72
211	7.528.319,55	296.149,39	0,00	0,00	0,00	0,00	16.719,12	7.807.749,82
212	929.795,74	700.853,05	0,00	0,00	0,00	0,00	23.447,79	1.607.201,00
213	0,00	0,00	0,00	0,00	0,00	0,00	0,00	0,00
214	385.239,10	61.038,23	0,00	0,00	0,00	0,00	0,00	446.277,33
215	180.445,10	5.833,41	0,00	0,00	0,00	0,00	0,00	186.278,51
216	529.343,36	17.185,04	0,00	0,00	0,00	0,00	16.481,10	530.047,30
217	325.324,17	4.130,20	0,00	0,00	0,00	0,00	3.505,70	325.948,67
218	292.056,24	44.000,05	0,00	0,00	0,00	0,00	2.452,26	333.604,03
219	13.014,94	12.337,31	0,00	0,00	0,00	0,00	360,31	24.991,94
2300	156.854,88	0,00	0,00	0,00	0,00	0,00	0,00	156.854,88
2310	0,00	0,00	0,00	0,00	0,00	0,00	0,00	0,00
232	19.345.600,57	0,00	0,00	0,00	0,00	0,00	0,00	19.345.600,57
233	33.000,00	0,00	0,00	0,00	0,00	0,00	0,00	33.000,00
234	0,00	0,00	0,00	0,00	0,00	0,00	0,00	0,00
235	0,00	0,00	0,00	0,00	0,00	0,00	0,00	0,00
237	0,00	0,00	0,00	0,00	0,00	0,00	0,00	0,00
238	0,00	0,00	0,00	0,00	0,00	0,00	0,00	0,00
2390	0,00	0,00	0,00	0,00	0,00	0,00	0,00	0,00
TOTAL	32.432.009,37	1.141.526,68	0,00	0,00	0,00	0,00	62.966,28	33.510.569,77





6. PATRIMONIO PÚBLICO DEL SUELO



AYUNTAMIENTO DE BREÑA BAJA

PATRIMONIO PÚBLICO DEL SUELO. VALORADO SEGÚN MODELO DE COSTE

Periodo: 2021

PARTIDA BALANCE	SALDO INICIAL	ENTRADAS	AUMENTOS POR TRASPASOS DE OTRAS PARTIDAS	SALIDAS	DISMINUCIONES POR TRASPASOS A OTRAS PARTIDAS	CORRECCIONES VALORATIVAS NETAS POR DETERIORO DEL EJERCICIO	AMORTIZACIÓN DEL EJERCICIO	REVALORIZACIÓN	SALDO FINAL
240	8.500,00	0,00	0,00	0,00	0,00	0,00	0,00	0,00	8.500,00
241	1.422.229,89	0,00	0,00	0,00	0,00	0,00	0,00	0,00	1.422.229,89
243	0,00	0,00	0,00	0,00	0,00	0,00	0,00	0,00	0,00
244	0,00	0,00	0,00	0,00	0,00	0,00	0,00	0,00	0,00
248	0,00	0,00	0,00	0,00	0,00	0,00	0,00	0,00	0,00
249	0,00	0,00	0,00	0,00	0,00	0,00	0,00	0,00	0,00
TOTAL	1.430.729,89	0,00	0,00	0,00	0,00	0,00	0,00	0,00	1.430.729,89





7. INVERSIONES INMOBILIARIAS



AYUNTAMIENTO DE BREÑA BAJA

INVERSIONES INMOBILIARIAS. VALORADO SEGÚN MODELO DE COSTE

Periodo: 2021

PARTIDA BALANCE	SALDO INICIAL	ENTRADAS	AUMENTOS POR TRASPASOS DE OTRAS PARTIDAS	SALIDAS	DISMINUCIONES POR TRASPASOS A OTRAS PARTIDAS	CORRECCIONES VALORATIVAS NETAS POR DETERIORO DEL EJERCICIO	AMORTIZACIÓN DEL EJERCICIO	REVALORIZACIÓN	SALDO FINAL
220	328.231,17	57.077,04	0,00	0,00	0,00	0,00	0,00	0,00	385.308,21
221	251.039,47	129.858,67	0,00	0,00	0,00	0,00	0,00	0,00	380.898,14
2826	0,00	0,00	0,00	0,00	0,00	0,00	0,00	0,00	0,00
2827	0,00	0,00	0,00	0,00	0,00	0,00	0,00	0,00	0,00
2828	0,00	0,00	0,00	0,00	0,00	0,00	0,00	0,00	0,00
2829	0,00	0,00	0,00	0,00	0,00	0,00	0,00	0,00	0,00
2301	0,00	0,00	0,00	0,00	0,00	0,00	0,00	0,00	0,00
2311	0,00	0,00	0,00	0,00	0,00	0,00	0,00	0,00	0,00
2391	0,00	0,00	0,00	0,00	0,00	0,00	0,00	0,00	0,00
TOTAL	579.270,64	186.935,71	0,00	0,00	0,00	0,00	0,00	0,00	766.206,35





8. INMOVILIZADO INTANGIBLE



AYUNTAMIENTO DE BREÑA BAJA

INMOVILIZADO INTANGIBLE. VALORADO SEGÚN MODELO DE COSTE

Periodo: 2021

PARTIDA BALANCE	SALDO INICIAL	ENTRADAS	AUMENTOS POR TRASPASOS DE OTRAS PARTIDAS	SALIDAS	DISMINUCIONES POR TRASPASOS A OTRAS PARTIDAS	CORRECCIONES VALORATIVAS NETAS POR DETERIORO DEL EJERCICIO	AMORTIZACIÓN DEL EJERCICIO	REVALORIZACIÓN	SALDO FINAL
200	0,00	0,00	0,00	0,00	0,00	0,00	0,00	0,00	0,00
201	0,00	0,00	0,00	0,00	0,00	0,00	0,00	0,00	0,00
203	413.183,60	0,00	0,00	0,00	0,00	0,00	0,00	0,00	413.183,60
206	130.931,63	0,00	0,00	0,00	0,00	0,00	0,00	0,00	130.931,63
207	0,00	0,00	0,00	0,00	0,00	0,00	0,00	0,00	0,00
208	0,00	0,00	0,00	0,00	0,00	0,00	0,00	0,00	0,00
209	1.219.100,95	245.499,52	0,00	0,00	0,00	0,00	0,00	0,00	1.464.600,47
TOTAL	1.763.216,18	245.499,52	0,00	0,00	0,00	0,00	0,00	0,00	2.008.715,70





9. ARRENDAMIENTOS FINANCIEROS



AYUNTAMIENTO DE BREÑA BAJA

ARRENDAMIENTOS FINANCIEROS

Periodo: 2021

CLASE ACTIVO	IMPORTE RECONOCIMIENTO INICIAL	VALORACIÓN	OPCIÓN DE COMPRA (SI/NO)	ACUERDOS SIGNIFICATIVOS ARRENDAMIENTO FINANCIERO	NATURALEZA DE LOS ACTIVOS QUE SURGEN DE ÉSTOS CONTRATOS
TOTAL					





10. ACTIVOS FINANCIEROS

10.1 Información relacionada con el balance



AYUNTAMIENTO DE BREÑA BAJA

Resumen Activos Financieros

Periodo: 2021

CATEGORIAS \ CLASES	Activos financieros a Largo Plazo						ACTIVOS FINANCIEROS A CORTO PLAZO						TOTAL	
	INVERSIONES EN PATRIMONIO		VALORES REPRESENTATIVOS DE DEUDA		OTRAS INVERSIONES		INVERSIONES EN PATRIMONIO		VALORES REPRESENTATIVOS DE DEUDA		OTRAS INVERSIONES		2021	2020
	2021	2020	2021	2020	2021	2020	2021	2020	2021	2020	2021	2020	2021	2020
CRÉDITOS Y PARTIDAS A COBRAR	0,00	0,00	0,00	0,00	0,00	0,00	0,00	0,00	0,00	0,00	0,00	0,00	1.038,34	3.171,54
INVERSIONES MANTENIDAS HASTA EL VENCIMIENTO	0,00	0,00	0,00	0,00	0,00	0,00	0,00	0,00	0,00	0,00	0,00	0,00	0,00	0,00
ACTIVOS FINANCIEROS A VALOR RAZONABLE CON CAMBIO EN RESULTADOS	0,00	0,00	0,00	0,00	0,00	0,00	0,00	0,00	0,00	0,00	0,00	0,00	0,00	0,00
INVERSIONES EN ENTIDADES DEL GRUPO, MULTIGRUPO Y ASOCIADAS	0,00	0,00	0,00	0,00	0,00	0,00	0,00	0,00	0,00	0,00	0,00	0,00	0,00	0,00
ACTIVOS FINANCIEROS DISPONIBLES PARA LA VENTA	0,00	0,00	0,00	0,00	0,00	0,00	0,00	0,00	0,00	0,00	0,00	0,00	0,00	0,00
TOTAL	0,00	0,00	0,00	0,00	0,00	0,00	0,00	0,00	0,00	0,00	0,00	0,00	1.038,34	3.171,54



AYUNTAMIENTO DE BREÑA BAJA

Activos financieros. Correcciones por deterioro de valor

Periodo: 2021

CLASES DE ACTIVOS FINANCIEROS \ MOVIMIENTO CUENTAS CORRECTORA	SALDO INICIAL	DISMINUCIONES DE VALOR POR DETERIORO CREDITICIO DEL EJERCICIO	REVERSIÓN DEL DETERIORO CREDITICIO EN EL EJERCICIO	SALDO FINAL
Activos financieros a Largo Plazo				
Inversiones en patrimonio		0,00	0,00	0,00
Valores representativos de deuda		0,00	0,00	0,00
Otras inversiones		0,00	0,00	0,00
Activos financieros a Corto Plazo				
Inversiones en patrimonio		0,00	0,00	0,00
Valores representativos de deuda		0,00	0,00	0,00
Otras inversiones		0,00	0,00	0,00





10.3 Información sobre los riesgos de tipo de cambio y de tipo de interés.



AYUNTAMIENTO DE BREÑA BAJA

RIESGO DE TIPO DE CAMBIO

Periodo: 2021

MONEDAS	INVERSIONES EN PATRIMONIO	VALORES REPRESENTATIVOS DE LA DEUDA	OTRAS INVERSIONES	TOTAL
TOTAL				
% INVERSIONES EN MONEDA DISTINTA DEL EURO SOBRE INVERSIONES TOTALES				0,00



AYUNTAMIENTO DE BREÑA BAJA

Activos Financieros. Riesgos de tipo de interés

Periodo: 2021

CLASES DE ACTIVOS FINANCIEROS \ TIPO DE INTERÉS	A TIPO INTERÉS FIJO	A TIPO INTERÉS VARIABLE	TOTAL
VALORES REPRESENTATIVOS DE DEUDA	0,00	0,00	0,00
OTROS ACTIVOS FINANCIEROS	0,00	0,00	0,00
TOTAL IMPORTE	0,00	0,00	0,00
% DE ACTIVOS FINANCIEROS A TIPO DE INTERÉS FIJO O VARIABLE SOBRE EL TOTAL	0,00	0,00	0,00





11. PASIVOS FINANCIEROS

11.1 Situación y movimientos de las deudas.



AYUNTAMIENTO DE BREÑA BAJA

1. SITUACIÓN Y MOVIMIENTOS DE LAS DEUDAS

a) DEUDAS AL COSTE AMORTIZADO

Periodo: 2021

IDENTIFICACIÓN DEUDA	TIE	DEUDA AL 1 ENERO		CREACIONES		INTERESES DEVENGADOS SEGÚN T.I.E.		INTERESES CANCELADOS (7)	DIFERENCIAS DE CAMBIO		DISMINUCIONES		DEUDA AL 31 DICIEMBRE	
		COSTE AMORTIZADO (1)	INTERESES EXPLÍCITOS (2)	EFFECTIVO (3)	GASTOS (4)	EXPLÍCITOS (5)	RESTO (6)		DEL COSTE AMORTIZADO (8)	DE INTERESES EXPLÍCITOS (9)	VALOR CONTABLE (10)	RESULTADO (11)	COSTE AMORTIZADO = 1+3-4+6+8-10	INTERESES EXPLÍCITOS = 2+5-7+9
TOTAL		0,00	0,00										0,00	0,00



AYUNTAMIENTO DE BREÑA BAJA

1. SITUACIÓN Y MOVIMIENTOS DE LAS DEUDAS

b) DEUDAS A VALOR RAZONABLE

Periodo: 2021

IDENTIFICACIÓN DEUDA	DEUDA AL 1 ENERO		CREACIONES		INTERESES DEVENGADOS (5)	INTERESES CANCELADOS (6)	VARIACIÓN VALOR RAZONABLE (7)	DIFERENCIAS DE CAMBIO		DISMINUCIONES (10)	DEUDA AL 31 DICIEMBRE	
	VALOR EX-CUPÓN (1)	INTERESES EXPLÍCITOS (2)	EFFECTIVO (3)	GASTOS (4)				DEL VALOR EX-CUPÓN (8)	DE INTERESES EXPLÍCITOS (9)		VALOR EX-CUPÓN (11) = (1)+(3)+(7)+(8)-(10)	INTERESES EXPLÍCITOS (10)=(2)+(5)+(9)-(6)
TOTAL											0,00	0,00





AYUNTAMIENTO DE BREÑA BAJA

Pasivos Financieros, resumen por categorías
Periodo: 2021

CATEGORIAS \ CLASES	LARGO PLAZO						CORTO PLAZO						TOTAL			
	OBLIGACIONES Y OTROS VALORES NEGOCIABLES		DEUDAS CON ENTIDADES DE CRÉDITO		OTRAS DEUDAS		OBLIGACIONES Y OTROS VALORES NEGOCIABLES		DEUDAS CON ENTIDADES DE CRÉDITO		OTRAS DEUDAS					
	2021	2020	2021	2020	2021	2020	2021	2020	2021	2020	2021	2020	2021	2020		
DEUDAS A COSTE AMORTIZADO	0,00	0,00	0,00	0,00	0,00	0,00	0,00	0,00	0,00	0,00	0,00	0,00	447.043,59	332.569,48	447.043,59	332.569,48
DEUDAS A VALOR RAZONABLE	0,00	0,00	0,00	0,00	0,00	0,00	0,00	0,00	0,00	0,00	0,00	0,00	0,00	0,00	0,00	0,00
TOTAL	0,00	0,00	0,00	0,00	0,00	0,00	0,00	0,00	0,00	0,00	0,00	0,00	447.043,59	332.569,48	447.043,59	332.569,48

11.2 Líneas de crédito.



AYUNTAMIENTO DE BREÑA BAJA

Líneas de Crédito
Periodo: 2021

IDENTIFICACIÓN	LÍMITE CONCEDIDO	DISPUESTO	DISPONIBLE	COMISIÓN S/ NO DISPUESTO
TOTAL				





11.4 Avaluos y otras garantías.



AYUNTAMIENTO DE BREÑA BAJA

Avaluos concedidos
Periodo: 2021

IDENTIFICACIÓN AVAL	ENTIDAD AVALADA		FECHA CONCESIÓN AVAL	FECHA VENCIMIENTO AVAL	FINALIDAD AVAL	AVALES PENDIENTES A 1 DE ENERO	AVALES CONCEDIDOS EN EL EJERCICIO	AVALES CANCELADOS EN EL EJERCICIO			AVALES PENDIENTES A 31 DE DICIEMBRE	PROVISIONES	
	NIF	DENOMINACIÓN						POR EJECUCIÓN	OTRAS CAUSAS	TOTAL		EJERCICIO	ACUMULADA
										0,00			

No se han ejecutado ni reintegrado avaluos.

12. COBERTURAS CONTABLES

No se han formalizado coberturas contables.

13. ACTIVOS CONSTRUIDOS O ADQUIRIDOS PARA OTRAS ENTIDADES Y OTRAS EXISTENCIAS

No existen activos construidos o adquiridos para otras entidades.

14. MONEDA EXTRANJERA

No existen operaciones de moneda extranjera.





15. TRANSFERENCIAS, SUBVENCIONES Y OTROS INGRESOS Y GASTOS



AYUNTAMIENTO DE BREÑA BAJA

Transferencias y Subvenciones recibidas

Periodo: 2021

CARACTERÍSTICAS	IMPORTE RECIBIDO		IMPORTE REINTEGRABLE	IMPORTE NO REINTEGRABLE	CANTIDAD IMPUTADA A RESULTADOS	
	EJERCICIO ACTUAL	EJERCICIOS ANTERIORES			EJERCICIO ACTUAL	EJERCICIOS ANTERIORES
45080/12021000000174/SUBVENCION ESCUELA INFANTIL,	53.920,12	0,00	0,00	0,00	0,00	0,00
46103/12021000000178/SUBVENCION BIBLIOTECAS FOMENT	4.000,00	0,00	0,00	0,00	0,00	0,00
42000/120210000001722/PARTICIPACION VARIABLE EN LOS	88.659,29	0,00	0,00	0,00	0,00	0,00
42020/120210000001723/COMPENSACION IAE TRIBUTOS DEL	3.777,90	0,00	0,00	0,00	0,00	0,00
76101/120210000001328/INGRESO PROGRAMA DE DESARROLL	113.244,93	0,00	0,00	0,00	0,00	0,00
76101/120210000002189/SUBVENCION MEJORA Y EQUIPAMIE	100.067,97	0,00	0,00	0,00	0,00	0,00
45080/120210000002796/1° 50% PRODAE	10.250,00	0,00	0,00	0,00	0,00	0,00
42000/12021000000467/PARTICIPACION VARIABLE TRIBUT	88.659,29	0,00	0,00	0,00	0,00	0,00
42020/12021000000468/COMPENSACION IAE TRIBUTOS DEL	3.777,90	0,00	0,00	0,00	0,00	0,00
42000/120210000002909/PARTICIPACION VARIABLE TRIBUT	88.659,29	0,00	0,00	0,00	0,00	0,00
42020/120210000002910/COMPENSACION IAE TRIBUTOS DEL	3.777,90	0,00	0,00	0,00	0,00	0,00
46100/120210000002911/SUBVENCION PROMOCION DEPOR.TIV	4.435,74	0,00	0,00	0,00	0,00	0,00
46100/120210000002912/SUBVENCION PROGRAMA SOCIOMOTR	1.503,55	0,00	0,00	0,00	0,00	0,00





CARACTERÍSTICAS	IMPORTE RECIBIDO		IMPORTE REINTEGRABLE	IMPORTE NO REINTEGRABLE	CANTIDAD IMPUTADA A RESULTADOS	
	EJERCICIO ACTUAL	EJERCICIOS ANTERIORES			EJERCICIO ACTUAL	EJERCICIOS ANTERIORES
46100/12021000002913/SUBVENCION PROGRAMA PROMOCION	2.877,26	0,00	0,00	0,00	0,00	0,00
46100/12021000002914/SUBVENCION GASTOS DERIVADOS D	15.003,24	0,00	0,00	0,00	0,00	0,00
76101/12021000002431/SUBVENCION CONSTRUCCION DEL P	101.895,78	0,00	0,00	0,00	0,00	0,00
47000/12021000003249/KIOSKO PLAZA DE LAS MADRES 1°	1.337,00	0,00	0,00	0,00	0,00	0,00
47000/12021000003250/KIOSKO PLAZA DE LAS MADRES 2°	668,50	0,00	0,00	0,00	0,00	0,00
47000/12021000003253/CONCESION KIOSKO URPAL	4.998,23	0,00	0,00	0,00	0,00	0,00
45002/12021000002370/PLAN CONCERTADO SERVICIOS SOC	57.366,67	0,00	0,00	0,00	0,00	0,00
45002/12021000002371/PLAN CONCERTADO SERVICIOS SOC	28.984,72	0,00	0,00	0,00	0,00	0,00
45002/12021000002372/PLAN CONCERTADO SERVICIOS SOC	30.362,73	0,00	0,00	0,00	0,00	0,00
45002/12021000002373/PLAN CONCERTADO SERVICIOS SOC	4.268,80	0,00	0,00	0,00	0,00	0,00
45080/12021000001371/DEVOLUCION EXCESO NO EJECUTAD	-86,00	0,00	0,00	0,00	0,00	0,00
45080/12021000003262/SUBVENCION PLAN ACCION CLIMA	4.156,74	0,00	0,00	0,00	0,00	0,00
48000/12021000001382/DONACION BANCO ALIMENTOS	500,00	0,00	0,00	0,00	0,00	0,00
48000/12021000001383/DONACION BANCO ALIMENTOS	500,00	0,00	0,00	0,00	0,00	0,00
46103/12021000000142/SUBVENCION DINAMIZACION COMER	8.000,00	0,00	0,00	0,00	0,00	0,00
45003/12021000000151/SUBVENCION EQUIPO MUNICIPAL E	13.906,41	0,00	0,00	0,00	0,00	0,00





CARACTERÍSTICAS	IMPORTE RECIBIDO		IMPORTE REINTEGRABLE	IMPORTE NO REINTEGRABLE	CANTIDAD IMPUTADA A RESULTADOS	
	EJERCICIO ACTUAL	EJERCICIOS ANTERIORES			EJERCICIO ACTUAL	EJERCICIOS ANTERIORES
45003/12021000000152/SUBVENCION CENTROS Y SERVICIO	10.799,77	0,00	0,00	0,00	0,00	0,00
45050/12021000000156/TOTAL SUBVENCION PEES 2020-20	195.319,12	0,00	0,00	0,00	0,00	0,00
46103/12021000004039/INGRESO PLAN EMPLEO FDCAN 202	118.280,97	0,00	0,00	0,00	0,00	0,00
42000/12021000005177/PARTICIPACION VARIABLE TRIBUT	88.659,29	0,00	0,00	0,00	0,00	0,00
42020/12021000005178/COMPENSAION IAE TRIBUTOS DEL	3.777,90	0,00	0,00	0,00	0,00	0,00
42000/12021000004105/PARTICIPACION VARIABLE TRIBUT	88.659,29	0,00	0,00	0,00	0,00	0,00
42020/12021000004106/COMPENSACION IAE TRIBUTOS DEL	3.777,90	0,00	0,00	0,00	0,00	0,00
45002/12021000004575/REINTEGRO SUBVENCION NO GASTA	-3.360,10	0,00	0,00	0,00	0,00	0,00
45000/12021000004480/ANTICIPO FONDO CANARIA DE FIN	524.140,18	0,00	0,00	0,00	0,00	0,00
45002/12021000007302/DEVOLUCION EXCESO NO EJECUTAD	-5.364,10	0,00	0,00	0,00	0,00	0,00
45002/12021000006526/INTERESES DE DEMORA SERVICIO	-149,13	0,00	0,00	0,00	0,00	0,00
42000/12021000006615/PARTICIPACION VARIABLE TRIBUT	88.659,29	0,00	0,00	0,00	0,00	0,00
42020/12021000006616/COMPENSACION IAE TRIBUTOS DEL	3.777,90	0,00	0,00	0,00	0,00	0,00
46103/12021000007022/CONVENIO SERVICIO DE AYUDA A	94.224,10	0,00	0,00	0,00	0,00	0,00
75080/12021000006668/SUBVENCION PARQUE DE OCIO LOS	600.000,00	0,00	0,00	0,00	0,00	0,00
47000/12021000007075/CONSECCION KIOSKO PLAZA DE LAS	1.337,00	0,00	0,00	0,00	0,00	0,00





CARACTERÍSTICAS	IMPORTE RECIBIDO		IMPORTE REINTEGRABLE	IMPORTE NO REINTEGRABLE	CANTIDAD IMPUTADA A RESULTADOS	
	EJERCICIO ACTUAL	EJERCICIOS ANTERIORES			EJERCICIO ACTUAL	EJERCICIOS ANTERIORES
46103/12021000011245/CONVENIO GESTION AYUDA A DOMI	73.927,91	0,00	0,00	0,00	0,00	0,00
46103/12021000009073/SUBVENCION PARA LA PREVNCION	11.152,56	0,00	0,00	0,00	0,00	0,00
46101/12021000009074/SUBVENCION INFANCIA Y FAMILIA	7.466,94	0,00	0,00	0,00	0,00	0,00
46103/12021000009075/SUBVENCION PARA FINANCIAR PRO	8.000,00	0,00	0,00	0,00	0,00	0,00
42000/12021000007536/PARTICIPACION VARIABLE TRIBUT	56.853,14	0,00	0,00	0,00	0,00	0,00
42020/12021000007537/COMPENSACION IAE DEL ESTADO L	1.068,32	0,00	0,00	0,00	0,00	0,00
42000/12021000007538/PARTICIPACION VARIABLE TRIBUT	88.659,29	0,00	0,00	0,00	0,00	0,00
42020/12021000007539/COMPENSACION IAE TRIBUTOS DEL	3.777,90	0,00	0,00	0,00	0,00	0,00
42000/12021000009485/PARTICIPACION VARIABLE TRIBUT	88.659,29	0,00	0,00	0,00	0,00	0,00
42000/12021000009486/COMPENSACION IAE TRIBUTOS DEL	3.777,90	0,00	0,00	0,00	0,00	0,00
45002/12021000007635/INGRESO PLAN CONCERTADO 2021	57.366,67	0,00	0,00	0,00	0,00	0,00
76101/12021000013804/LINEA 2. INVERSION EN INFRAES	229.847,67	0,00	0,00	0,00	0,00	0,00
45080/12021000010067/ayudas ESCOLARIZACION TEMPRAN	5.376,00	0,00	0,00	0,00	0,00	0,00
42000/12021000008512/PARTICIPACION VARIABLE TRIBUT	88.659,29	0,00	0,00	0,00	0,00	0,00
42020/12021000008513/COMPENSACION IAE TRIBUTOS DEL	3.777,90	0,00	0,00	0,00	0,00	0,00
46103/12021000008550/SUBVENCION CONVENIO COLABORAC	87.499,25	0,00	0,00	0,00	0,00	0,00





CARACTERÍSTICAS	IMPORTE RECIBIDO		IMPORTE REINTEGRABLE	IMPORTE NO REINTEGRABLE	CANTIDAD IMPUTADA A RESULTADOS	
	EJERCICIO ACTUAL	EJERCICIOS ANTERIORES			EJERCICIO ACTUAL	EJERCICIOS ANTERIORES
42090/12021000013397/PREMIO CAMPAÑA ANIMACION LECT	2.014,69	0,00	0,00	0,00	0,00	0,00
42000/12021000011812/PARTICIPACION VARIABLE TRIBUT	88.659,29	0,00	0,00	0,00	0,00	0,00
42020/12021000011813/COMPENSACION IAE TRIBUTOS DEL	3.777,90	0,00	0,00	0,00	0,00	0,00
42090/12021000011816/SUBVENCION PACTO DE ESTADO CO	13.148,96	0,00	0,00	0,00	0,00	0,00
46103/12021000012566/SUBVENCION FORMACION TEATRAL	4.000,00	0,00	0,00	0,00	0,00	0,00
45080/12021000012567/SUBVENCION JUZGADO DE PAZ 202	2.000,00	0,00	0,00	0,00	0,00	0,00
47000/12021000012569/ALQUILER KIOSKO URPAL AGOSTO,	6.990,00	0,00	0,00	0,00	0,00	0,00
45050/12021000013364/SUBVENCION CONVENIO PEES 2021	228.665,45	0,00	0,00	0,00	0,00	0,00
46103/12021000013393/CONVENIOS DEPENDENCIAS PERSON	87.499,26	0,00	0,00	0,00	0,00	0,00
46103/12021000013394/SUBVENCION DINAMIZACION COMER	5.000,00	0,00	0,00	0,00	0,00	0,00
46103/12021000013395/SUBVENCION ACTIVIDADES DEPORT	10.000,00	0,00	0,00	0,00	0,00	0,00
46103/12021000013396/SUBVENCION FIESTA VALOR ETNOG	2.481,24	0,00	0,00	0,00	0,00	0,00
76101/12021000012931/DEVOLUCION EXCESO SUBVENCION	-7.307,96	0,00	0,00	0,00	0,00	0,00
46100/12021000010518/CONVENIO PROGRAMA SOCIOMOTRIZ	656,41	0,00	0,00	0,00	0,00	0,00
46100/12021000010519/CONVENIO PLA DE PROMOCION DEPO	14.108,90	0,00	0,00	0,00	0,00	0,00
46103/12021000010520/SUBVENCION BANDA DE MUSICA 20	13.000,00	0,00	0,00	0,00	0,00	0,00





CARACTERÍSTICAS	IMPORTE RECIBIDO		IMPORTE REINTEGRABLE	IMPORTE NO REINTEGRABLE	CANTIDAD IMPUTADA A RESULTADOS	
	EJERCICIO ACTUAL	EJERCICIOS ANTERIORES			EJERCICIO ACTUAL	EJERCICIOS ANTERIORES
42000/12021000010530/PARTICIPACION VARIABLE TRIBUT	88.659,29	0,00	0,00	0,00	0,00	0,00
42020/12021000010531/COMPENSACION IAE TRIBUTOS DEL	3.777,90	0,00	0,00	0,00	0,00	0,00
45000/12021000011586/PAGO FINAL FCFM 2021 CAPITULO	224.631,51	0,00	0,00	0,00	0,00	0,00
75080/12021000011587/PAGO FINAL FCFM 2021 CAPITULO	748.771,69	0,00	0,00	0,00	0,00	0,00
45000/12021000011588/PAGO UNICO ACTUALIZACION FCFM	6.208,77	0,00	0,00	0,00	0,00	0,00
75080/12021000011589/PAGO UNICO ACTUALIZACION FCFM	6.208,77	0,00	0,00	0,00	0,00	0,00
76101/12021000011590/SUBVENCION PARA LA REALIZACION	51.936,64	0,00	0,00	0,00	0,00	0,00
46103/12021000011902/DEVOLUCION INTERESES DE DEMOR	-187,23	0,00	0,00	0,00	0,00	0,00
45080/12021000007782/2º 50% PRODAE	10.250,00	0,00	0,00	0,00	0,00	0,00
45002/12021000008030/REINTEGRO SUBVENCION PLAN CON	-2,16	0,00	0,00	0,00	0,00	0,00
46103/12021000014246/SUBVENCION JUVENTUD 2021	996,00	0,00	0,00	0,00	0,00	0,00
46103/12021000014247/SUBVENCION CELEBRACION FERIAS	659,89	0,00	0,00	0,00	0,00	0,00
45002/12021000013968/PLAN CONCERTADO 2021	2.590,58	0,00	0,00	0,00	0,00	0,00
42000/12021000014217/PARTICIPACION VARIABLE TRIBUT	88.659,29	0,00	0,00	0,00	0,00	0,00
42020/12021000014218/COMPENSACION IAE TRIBUTOS DEL	3.777,90	0,00	0,00	0,00	0,00	0,00
46103/12021000011149/DEVOLUCION EXCESO SUBVENCION	-3.400,00	0,00	0,00	0,00	0,00	0,00





CARACTERÍSTICAS	IMPORTE RECIBIDO		IMPORTE REINTEGRABLE	IMPORTE NO REINTEGRABLE	CANTIDAD IMPUTADA A RESULTADOS	
	EJERCICIO ACTUAL	EJERCICIOS ANTERIORES			EJERCICIO ACTUAL	EJERCICIOS ANTERIORES
46103/12021000009139/SUBVENCIO AYUDAS EMERGENCIA S	35.884,64	0,00	0,00	0,00	0,00	0,00
42020/12021000009158/COMPENSACION COOPERATIVAS 202	3.009,96	0,00	0,00	0,00	0,00	0,00
48000/12021000008335/DONATIVO PARA BANCO ALIMENTOS	3.000,00	0,00	0,00	0,00	0,00	0,00
47000/12021000009560/CONCECION KIOSKO PLAZA DE LAS	1.337,00	0,00	0,00	0,00	0,00	0,00
75080/12021000014276/IMPLEMENTACION PMUS (PERGOLA	27.000,00	0,00	0,00	0,00	0,00	0,00
75080 Otras transferencias capital Admin. CCAA	-20.683,70	0,00	0,00	0,00	0,00	0,00
TOTAL	5.225.664,25	0,00	0,00	0,00	0,00	0,00

Se realizaron los siguientes reintegros por incumplimiento de condiciones o requisitos:

1. Devolución subvención ahorro energético proyecto alumbrado público San Antonio-San José, importe 20.683,70 €, causa de devolución: incumplimiento del adjudicatario del contrato.
2. Devolución subvención Ciclos de Cámara Eustaquio Sicilia, importe 3.400,00 €, causa de devolución: no se desarrollaron las actividades objeto de financiación.





15.2 Transferencias y subvenciones concedidas.



AYUNTAMIENTO DE BREÑA BAJA

Estado de ejecución de Gastos
Período: 2021
Fecha de listado igual a: 31/12/2021

Rem	Código de la Partida	Inicial	Modificación	Actual	A	D	O	P	RP	Saldo	%	%O /Cr
	Descripción	Vinculación	Inc. Rem.	RC Pdt. + ND	A pendiente	D pendiente	O pendiente	P pendiente	Reintegros	Remanente	%Ds/Cr	%RP:O
	135/48000	7.000,00	0,00	7.000,00	7.000,00	7.000,00	7.000,00	7.000,00	7.000,00	0,00	0,00%	100,00%
	Convenio Protección Civil y AEA	135*/4*	0,00	0,00	0,00	0,00	0,00	0,00	0,00	0,00	100,00%	100,00%
	Total Política de Gasto 13Seguridad y movilidad ciudadana	7.000,00	0,00	7.000,00	7.000,00	7.000,00	7.000,00	7.000,00	7.000,00	0,00	0,00%	100,00%
			0,00	0,00	0,00	0,00	0,00	0,00	0,00	0,00	100,00%	100,00%
	170/48000	14.000,00	0,00	14.000,00	13.500,00	13.500,00	13.500,00	13.500,00	13.500,00	500,00	3,57%	96,43%
	Medio Ambiente Subvención Fotovoltaica y Energía Solar	170*/4*	0,00	0,00	0,00	0,00	0,00	0,00	0,00	500,00	96,43%	100,00%
	Total Política de Gasto 17Medio ambiente	14.000,00	0,00	14.000,00	13.500,00	13.500,00	13.500,00	13.500,00	13.500,00	500,00	3,57%	96,43%
			0,00	0,00	0,00	0,00	0,00	0,00	0,00	500,00	96,43%	100,00%
	231/48000	22.000,00	93.251,31	115.251,31	85.522,48	85.522,48	85.522,48	85.522,48	85.522,48	1.060,00	0,92%	74,21%
	Atenciones benéficas y Asist. (Emergencia Social)	231*/4*	0,00	28.668,83	0,00	0,00	0,00	0,00	0,00	29.728,83	74,21%	100,00%
	231/48001	0,00	168.152,01	168.152,01	168.152,01	168.152,01	168.152,01	168.152,01	168.152,01	0,00	0,00%	100,00%
	Convenio Colaboración SAD CABILDO (AFA LA PALMA)	231*/4*	0,00	0,00	0,00	0,00	0,00	0,00	0,00	0,00	100,00%	100,00%
	231/48004	3.000,00	174.998,51	177.998,51	177.998,51	177.998,51	177.998,51	177.998,51	177.998,51	0,00	0,00%	100,00%
	Convenio Colaboración Centro de Día / AFA	231*/4*	0,00	0,00	0,00	0,00	0,00	0,00	0,00	0,00	100,00%	100,00%
	231/48005	21.750,00	0,00	21.750,00	19.850,00	19.850,00	19.850,00	19.850,00	19.850,00	1.900,00	8,74%	91,26%
	Convenio Colaboración Padizbalta, La Colmena	231*/4*	0,00	0,00	0,00	0,00	0,00	0,00	0,00	1.900,00	91,26%	100,00%
	231/48006	2.000,00	0,00	2.000,00	0,00	0,00	0,00	0,00	0,00	2.000,00	100,00%	0,00%
	Asistencia social. Ayudas alquiler.	231*/4*	0,00	0,00	0,00	0,00	0,00	0,00	0,00	2.000,00	0,00%	0,00%
	231/48007	1.000,00	0,00	1.000,00	1.000,00	1.000,00	1.000,00	1.000,00	1.000,00	0,00	0,00%	100,00%
	Convenio Indipual	231*/4*	0,00	0,00	0,00	0,00	0,00	0,00	0,00	0,00	100,00%	100,00%
	Total Política de Gasto 23Servicios Sociales y promoción social	49.750,00	436.401,83	486.151,83	452.523,00	452.523,00	452.523,00	452.523,00	452.523,00	4.960,00	1,02%	93,08%
			0,00	28.668,83	0,00	0,00	0,00	0,00	0,00	33.628,83	93,08%	100,00%
	241/47000	21.000,00	53.000,00	74.000,00	39.200,00	39.200,00	39.200,00	39.200,00	39.200,00	34.800,00	47,03%	52,97%
	Iniciativas Puesta en Marcha Proyectos Empresarial	241*/4*	0,00	0,00	0,00	0,00	0,00	0,00	0,00	34.800,00	52,97%	100,00%
	241/47001	7.000,00	0,00	7.000,00	1.270,00	1.270,00	1.270,00	1.270,00	1.270,00	5.730,00	81,86%	18,14%
	Políticas activas de Empleo	241*/4*	0,00	0,00	0,00	0,00	0,00	0,00	0,00	5.730,00	18,14%	100,00%
	241/47002	7.000,00	0,00	7.000,00	0,00	0,00	0,00	0,00	0,00	7.000,00	100,00%	0,00%
	Incentivos Empresas Fomento Contratación Desemplea	241*/4*	0,00	0,00	0,00	0,00	0,00	0,00	0,00	7.000,00	0,00%	0,00%
	241/479	2.000,00	0,00	2.000,00	0,00	0,00	0,00	0,00	0,00	2.000,00	100,00%	0,00%
	Fomento del Empleo/Incentivos al sector agrícola	241*/4*	0,00	0,00	0,00	0,00	0,00	0,00	0,00	2.000,00	0,00%	0,00%
	Total Política de Gasto 24Fomento del Empleo	37.000,00	53.000,00	90.000,00	40.470,00	40.470,00	40.470,00	40.470,00	40.470,00	49.530,00	55,03%	44,97%





Rem	Código de la Partida	Inicial	Modificación	Actual	A	D	O	P	RP	Saldo	%	%O /Cr
	Descripción	Vinculación	Inc. Rem.	RC Pdt. + ND	A pendiente	D pendiente	O pendiente	P pendiente	Reintegros	Remanente	%Dz/Cr	%RPz/O
			0,00	0,00	0,00	0,00	0,00	0,00	0,00	49.530,00	44,97%	100,00%
	326/48000	25.000,00	0,00	25.000,00	21.550,00	21.550,00	21.550,00	21.550,00	21.550,00	3.450,00	13,80%	86,20%
	Ayudas y Becas de Estudio Universitarios y otros	326*/4*	0,00	0,00	0,00	0,00	0,00	0,00	0,00	3.450,00	86,20%	100,00%
	326/48001	2.100,00	-2.100,00	0,00	0,00	0,00	0,00	0,00	0,00	0,00	0,00%	0,00%
	Ayudas Viajes fin de Curso Infantil y Primaria	326*/4*	0,00	0,00	0,00	0,00	0,00	0,00	0,00	0,00	0,00%	0,00%
	326/48002	10.000,00	0,00	10.000,00	7.553,82	7.553,82	7.553,82	7.553,82	7.553,82	2.446,18	24,46%	75,54%
	Ayudas Material Escolar Inf. Prim. Secun. Bach y C	326*/4*	0,00	0,00	0,00	0,00	0,00	0,00	0,00	2.446,18	75,54%	100,00%
	326/48003	5.000,00	7.900,00	12.900,00	12.900,00	12.900,00	12.900,00	12.900,00	12.900,00	0,00	0,00%	100,00%
	Acogida Temprana Infantil y Primaria	326*/4*	0,00	0,00	0,00	0,00	0,00	0,00	0,00	0,00	100,00%	100,00%
	Total Política de Gasto 32Educación	42.100,00	5.800,00	47.900,00	42.003,82	42.003,82	42.003,82	42.003,82	42.003,82	5.896,18	12,31%	87,69%
			0,00	0,00	0,00	0,00	0,00	0,00	0,00	5.896,18	87,69%	100,00%
	334/48000	13.950,00	-3.900,00	10.050,00	5.550,00	5.550,00	5.550,00	5.550,00	5.550,00	4.500,00	44,78%	55,22%
	Ayudas actividades culturales, ocio, etc.	334*/4*	0,00	0,00	0,00	0,00	0,00	0,00	0,00	4.500,00	37,12%	100,00%
	334/48001	25.500,00	2.000,00	27.500,00	17.499,96	17.499,96	17.499,96	17.499,96	17.499,96	10.000,04	36,36%	63,64%
	Convenio Colaboracion Alfiguara y Batucada	334*/4*	0,00	0,00	0,00	0,00	0,00	0,00	0,00	10.000,04	63,64%	100,00%
	Total Política de Gasto 33Cultura	39.450,00	-1.900,00	37.550,00	23.049,96	23.049,96	23.049,96	23.049,96	23.049,96	14.500,04	38,62%	61,38%
			0,00	0,00	0,00	0,00	0,00	0,00	0,00	14.500,04	61,38%	100,00%
	341/48000	10.000,00	-5.900,00	4.100,00	4.050,00	4.050,00	4.050,00	3.700,00	3.700,00	50,00	1,22%	98,78%
	Ayudas actividades deportivas	341*/4*	0,00	0,00	0,00	0,00	350,00	0,00	0,00	50,00	40,50%	91,36%
	341/48001	8.500,00	1.500,00	10.000,00	10.000,00	10.000,00	10.000,00	10.000,00	10.000,00	0,00	0,00%	100,00%
	Convenios Fútbol Breñas	341*/4*	0,00	0,00	0,00	0,00	0,00	0,00	0,00	0,00	100,00%	100,00%
	341/48002	26.600,00	0,00	26.600,00	26.783,75	26.783,75	26.783,75	26.783,75	26.783,75	-183,75	-0,69%	100,69%
	Convenio P.I.D. Baloncesto CB Breña Baja	341*/4*	0,00	0,00	0,00	0,00	0,00	0,00	0,00	-183,75	100,69%	100,00%
	341/48003	4.700,00	0,00	4.700,00	4.890,78	4.890,78	4.890,78	4.890,78	4.890,78	-190,78	-4,06%	104,06%
	Convenio P.I.D. Federación Atletismo	341*/4*	0,00	0,00	0,00	0,00	0,00	0,00	0,00	-190,78	104,06%	100,00%
	341/48004	2.400,00	0,00	2.400,00	2.504,58	2.504,58	2.504,58	2.504,58	2.504,58	-104,58	-4,36%	104,36%
	Convenio P.I.D. Federación Tenis de Mesa	341*/4*	0,00	0,00	0,00	0,00	0,00	0,00	0,00	-104,58	104,36%	100,00%
	341/48005	7.500,00	0,00	7.500,00	7.834,96	7.834,96	7.834,96	7.834,96	7.834,96	-334,96	-4,47%	104,47%
	Convenio P.I.D. Centro Insular de Ajedrez	341*/4*	0,00	0,00	0,00	0,00	0,00	0,00	0,00	-334,96	104,47%	100,00%
	341/48006	3.000,00	0,00	3.000,00	3.000,00	3.000,00	3.000,00	3.000,00	3.000,00	0,00	0,00%	100,00%
	Convenio Club Caminantes El Atajo	341*/4*	0,00	0,00	0,00	0,00	0,00	0,00	0,00	0,00	100,00%	100,00%
	341/48008	2.500,00	0,00	2.500,00	2.500,00	2.500,00	2.500,00	2.500,00	2.500,00	0,00	0,00%	100,00%
	Convenio Club Juventud Tenis de Mesa Breña Baja	341*/4*	0,00	0,00	0,00	0,00	0,00	0,00	0,00	0,00	100,00%	100,00%
	341/48009	1.000,00	0,00	1.000,00	0,00	0,00	0,00	0,00	0,00	1.000,00	100,00%	0,00%
	Convenio Transvulcania Bike	341*/4*	0,00	0,00	0,00	0,00	0,00	0,00	0,00	1.000,00	0,00%	0,00%
	Total Política de Gasto 34Deporte	66.200,00	-4.400,00	61.800,00	61.564,07	61.564,07	61.564,07	61.214,07	61.214,07	235,93	0,38%	99,62%
			0,00	0,00	0,00	0,00	350,00	0,00	0,00	235,93	99,62%	99,43%
	432/48000	28.000,00	0,00	28.000,00	28.000,00	28.000,00	28.000,00	28.000,00	28.000,00	0,00	0,00%	100,00%
	Convenio Gestión Oficina Información Turística	432*/4*	0,00	0,00	0,00	0,00	0,00	0,00	0,00	0,00	100,00%	100,00%





Rem	Código de la Partida	Inicial	Modificación	Actual	A	D	O	P	RP	Saldo	%	%O / Cr
	Descripción	Vinculación	Inc. Rem.	RC Pdt. + ND	A pendiente	D pendiente	O pendiente	P pendiente	Reintegros	Remanente	%Ds/Cr	%RPs/O
	Total Política de Gasto 43Comercio, turismo y pequeñas y medianas empresas	28.000,00	0,00	28.000,00	28.000,00	28.000,00	28.000,00	28.000,00	28.000,00	0,00	0,00%	100,00%
			0,00	0,00	0,00	0,00	0,00	0,00	0,00	0,00	100,00%	100,00%
	920/46700	20.000,00	0,00	20.000,00	9.241,28	9.241,28	9.241,28	9.241,28	9.241,28	10.758,72	53,79%	46,21%
A	Consortios, Biosfera y Servicios	920*/4*	0,00	0,00	0,00	0,00	0,00	0,00	0,00	10.758,72	46,21%	100,00%
	920/48000	22.100,00	6.876,00	28.976,00	26.280,27	26.280,27	26.280,27	26.280,27	26.280,27	2.695,73	9,30%	90,70%
	Otras transferencias a familias e instituciones	920*/4*	0,00	0,00	0,00	0,00	0,00	0,00	0,00	2.695,73	90,70%	100,00%
	920/48001	3.000,00	0,00	3.000,00	0,00	0,00	0,00	0,00	0,00	3.000,00	100,00%	0,00%
	Otras Transf. Convenio Asoc. de Empresarios	920*/4*	0,00	0,00	0,00	0,00	0,00	0,00	0,00	3.000,00	0,00%	0,00%
	920/48002	4.000,00	0,00	4.000,00	4.000,00	4.000,00	4.000,00	4.000,00	4.000,00	0,00	0,00%	100,00%
	Otras Transf. Convenio Asoc. Taxis	920*/4*	0,00	0,00	0,00	0,00	0,00	0,00	0,00	0,00	100,00%	100,00%
	Total Política de Gasto 92Servicios de carácter general	49.100,00	6.876,00	55.976,00	39.521,55	39.521,55	39.521,55	39.521,55	39.521,55	16.454,45	29,40%	70,60%
			0,00	0,00	0,00	0,00	0,00	0,00	0,00	16.454,45	70,60%	100,00%
	Total Gastos:	332.600,00	495.777,83	828.377,83	707.632,40	707.632,40	707.632,40	707.282,40	707.282,40	92.076,60	11,12%	85,42%
			0,00	28.668,83	0,00	0,00	350,00	0,00	0,00	120.745,43	85,42%	99,95%





16. PROVISIONES Y CONTINGENCIAS



AYUNTAMIENTO DE BREÑA BAJA

PROVISIONES Y CONTINGENCIAS

Periodo: 2021

EPÍGRAFE BALANCE	SALDO INICIAL PROVISIONES	AUMENTOS PROVISIONES	DISMINUCIONES PROVISIONES	SALDO FINAL PROVISIONES
PROVISIONES A CORTO PLAZO	0,00	0,00	0,00	0,00
PROVISIONES A LARGO PLAZO	0,00	0,00	0,00	0,00
TOTAL	0,00	0,00	0,00	0,00





17. INFORMACIÓN SOBRE MEDIO AMBIENTE

17.1 Obligaciones reconocidas.



AYUNTAMIENTO DE BREÑA BAJA

OBLIGACIONES RECONOCIDAS EN EL EJERCICIO CON CARGO A MEDIO AMBIENTE

Periodo: 2021

GRUPO DE PROGRAMAS (17. MEDIO AMBIENTE)		
CÓDIGO	DESCRIPCIÓN	IMPORTE
170	Administración general del medio ambiente	129.560,73
171	Parques y jardines	114.879,63
1721	Protección-contam.acústica.luminica y atmos.	23.100,80
	TOTAL	267.541,16





17.2 Beneficios fiscales por razones medioambientales que afectan a los tributos propios.



AYUNTAMIENTO DE BREÑA BAJA

Beneficios fiscales por razones medioambientales en tributos propios
Periodo: 2021

CÓDIGO ECONÓMICO	TRIBUTO	TOTAL
11500	Impuesto sobre Vehículos de Tracción Mecánica.	144,45
	TOTAL	144,45





18. ACTIVOS EN ESTADO DE VENTA



AYUNTAMIENTO DE BREÑA BAJA

Activos en estado de venta
Periodo: 2021

DESCRIPCIÓN ACTIVOS EN ESTADO VENTA	IMPORTE
TOTAL	





19. PRESENTACIÓN POR ACTIVIDADES DE LA CUENTA DEL RESULTADO ECONÓMICO PATRIMONIAL



AYUNTAMIENTO DE BREÑA BAJA

PRESENTACIÓN POR ACTIVIDADES DE LA CUENTA DEL RESULTADO ECONÓMICO PATRIMONIAL

Periodo: 2021

GASTOS		EJERCICIO: 2021			EJERCICIO: 2020			INGRESOS	EJERCICIO: 2021	EJERCICIO: 2020
CÓDIGO GRUPO DE PROGRAMAS	DESCRIPCIÓN GRUPO DE PROGRAMAS	PRESUPUESTARIOS	NO PRESUPUESTARIOS	TOTAL	PRESUPUESTARIOS	NO PRESUPUESTARIOS	TOTAL			
011	Deuda Pública	13.900,80	160,16	14.060,96	6.966,04	131,17	7.097,21			
130	Administración Gral Seguridad y Protección Civil	16.454,23	189,58	16.643,81	15.511,22	292,07	15.803,29			
132	Seguridad y Orden Público	256.548,55	2.955,86	259.504,41	286.566,61	5.395,89	291.962,50			
135	Protección civil	7.000,00	80,65	7.080,65	16.500,00	310,69	16.810,69			
150	Administración General de Vivienda y urbanismo	1.629,45	18,77	1.648,22	0,00	0,00	0,00			
151	Urbanismo plamen gest discip urban.	296.859,84	3.420,31	300.280,15	302.889,03	5.703,23	308.592,26			
1531	Acceso a los núcleos de población	0,00	0,00	0,00	0,00	0,00	0,00			
161	Abastecimiento domiciliario de agua potable	486.362,05	5.603,68	491.965,73	479.472,20	9.028,19	488.500,39			
1621	Recogida de residuos	119.937,05	1.381,87	121.318,92	117.752,74	2.217,22	119.969,96			
1623	Tratamiento de residuos	114.828,89	1.323,02	116.151,91	110.000,00	2.071,24	112.071,24			
163	Limpieza viaria	45.667,91	526,17	46.194,08	49.000,00	922,64	49.922,64			
165	Alumbrado público	143.421,41	1.652,45	145.073,86	181.096,77	3.409,95	184.506,72			
170	Administración general del medio ambiente	127.373,97	1.467,56	128.841,53	121.815,43	2.293,72	124.109,15			
171	Parques y jardines	66.333,49	764,27	67.097,76	72.732,85	1.369,52	74.102,37			
1721	Protección-contam acústica lumínica y atmos.	23.100,80	266,16	23.366,96	8.716,61	164,13	8.880,74			
231	Asistencia social primaria	828.071,66	9.540,74	837.612,40	760.864,02	14.326,64	775.190,66			
241	Fomento del Empleo	624.939,59	7.200,32	632.139,91	527.061,33	9.924,27	536.985,60			
311	Protección de la salubridad pública	1.607,71	18,52	1.626,23	1.607,71	30,27	1.637,98			
320	Administración general de educación	107.315,33	1.236,45	108.551,78	99.993,34	1.882,82	101.876,16			
323	Func.centros enseñanza preescolar, 1º y espec.	327.157,57	3.769,39	330.926,96	309.882,03	5.834,90	315.716,93			





CÓDIGO GRUPO DE PROGRAMAS	DESCRIPCIÓN GRUPO DE PROGRAMAS	EJERCICIO: 2021			EJERCICIO: 2020			INGRESOS	EJERCICIO: 2021	EJERCICIO: 2020
		PRESUPUESTARIOS	NO PRESUPUESTARIOS	TOTAL	PRESUPUESTARIOS	NO PRESUPUESTARIOS	TOTAL			
326	Servicios complementarios de educación	54.003,81	622,21	54.626,02	47.004,02	885,06	47.889,08			
3321	Bibliotecas públicas	14.018,64	161,52	14.180,16	0,00	0,00	0,00			
334	Promoción cultural	183.442,11	2.113,55	185.555,66	168.204,48	3.167,19	171.371,67			
338	Fiestas populares y festejos	53.076,93	611,53	53.688,46	27.640,05	520,45	28.160,50			
341	Promoción y fomento del deporte	176.073,30	2.028,65	178.101,95	128.732,00	2.423,95	131.155,95			
342	Instalaciones deportivas	21.324,35	245,69	21.570,04	20.777,92	391,24	21.169,16			
4311	Ferias	16.356,55	188,45	16.545,00	12.737,62	239,84	12.977,46			
432	Información y promoción turística	80.539,38	927,95	81.467,33	58.533,55	1.102,15	59.635,70			
450	Administración General de Infraestructuras	690.032,23	7.950,30	697.982,53	619.127,00	11.657,81	630.784,81			
912	Órganos de gobierno	287.247,58	3.309,56	290.557,14	275.497,19	5.187,46	280.684,65			
920	Administración General	913.395,15	10.523,80	923.918,95	902.607,88	16.995,59	919.603,47			
924	Participación ciudadana	15.944,56	183,71	16.128,27	8.941,95	168,37	9.110,32			
931	Política económica y fiscal	277.500,69	3.197,26	280.697,95	275.289,80	5.183,55	280.473,35			
932	Gestión del sistema tributario	6.168,60	71,07	6.239,67	8.828,42	166,23	8.994,65			
Gasto	Gastos	0,00	0,00	0,00	6.022.349,81	113.397,43	6.135.747,24			
								INGRESOS DE GESTION ORDINARIA	9.076.971,89	7.659.390,01
								INGRESOS FINANCIEROS	52.006,34	20.736,65
								OTROS INGRESOS	0,00	0,00
TOTAL		6.397.634,18	73.711,19	6.471.345,37	12.044.699,62	226.794,88	12.271.494,50	TOTAL	9.128.978,23	7.680.126,66





20. OPERACIONES POR ADMINISTRACIÓN DE RECURSOS POR CUENTA DE OTROS ENTES PÚBLICOS

No se han registrado operaciones de administración de recursos por cuenta de otros entes públicos.





21. OPERACIONES NO PRESUPUESTARIAS DE TESORERÍA

21.1 Estado de deudores no presupuestarios.



AYUNTAMIENTO DE BREÑA BAJA

ESTADO DE DEUDORES NO PRESUPUESTARIOS

Periodo: 2021

CUENTA	CONCEPTO		SALDO A 1 DE ENERO	MODIFICACIONES SALDO INICIAL	CARGOS REALIZADOS EN EL EJERCICIO	TOTAL DEUDORES	ABONOS REALIZADOS EN EL EJERCICIO	DEUDORES PENDIENTES DE COBRO A 31 DICIEMBRE
	CÓDIGO	DESCRIPCIÓN						
440	10042	Deudores por IVA	0,00	0,00	0,00	0,00	0,00	0,00
TOTAL CUENTA 440			0,00	0,00	0,00	0,00	0,00	0,00
4490	10003	Otros deudores no presupuestarios	1.134,00	0,00	1.237,50	2.371,50	1.237,50	1.134,00
TOTAL CUENTA 4490			1.134,00	0,00	1.237,50	2.371,50	1.237,50	1.134,00
4700	10040	Hacienda Pública deudora por IVA	7.499,08	0,00	0,00	7.499,08	0,00	7.499,08
TOTAL CUENTA 4700			7.499,08	0,00	0,00	7.499,08	0,00	7.499,08
4710	10030	Seguridad social deudora	207.091,19	0,00	24.068,51	231.159,70	0,00	231.159,70
TOTAL CUENTA 4710			207.091,19	0,00	24.068,51	231.159,70	0,00	231.159,70
4720	90001	Hacienda Pública IVA Soportado	0,00	0,00	0,00	0,00	0,00	0,00
TOTAL CUENTA 4720			0,00	0,00	0,00	0,00	0,00	0,00
565	10001	Deudores no presupuestarios	0,00	0,00	0,00	0,00	0,00	0,00
TOTAL CUENTA 565			0,00	0,00	0,00	0,00	0,00	0,00
TOTAL			215.724,27	0,00	25.306,01	241.030,28	1.237,50	239.792,78





21.2 Estado de acreedores no presupuestarios.



AYUNTAMIENTO DE BREÑA BAJA

ESTADO DE ACREEDORES NO PRESUPUESTARIOS

Periodo: 2021

CUENTA	CONCEPTO		SALDO A 1 DE ENERO	MODIFICACIONES SALDO INICIAL	ABONOS REALIZADOS EN EL EJERCICIO	TOTAL ACREEDORES	CARGOS REALIZADOS EN EL EJERCICIO	ACREEDORES PENDIENTES DE PAGO A 31 DICIEMBRE
	CÓDIGO	DESCRIPCIÓN						
410	20049	Acreedores por IVA	0,00	0,00	0,00	0,00	0,00	0,00
TOTAL CUENTA 410			0,00	0,00	0,00	0,00	0,00	0,00
414	20020	Entes públicos acreedores por recaud. de recursos	175.897,61	0,00	823,30	176.720,91	8.668,40	168.052,51
TOTAL CUENTA 414			175.897,61	0,00	823,30	176.720,91	8.668,40	168.052,51
4190	20003	OTROS ACREEDORES NO PRESUPUESTARIOS.	10.363,08	0,00	29.108,61	39.471,69	10.553,78	28.917,91
TOTAL CUENTA 4190			10.363,08	0,00	29.108,61	39.471,69	10.553,78	28.917,91
4750	20040	Hacienda Pública Acreedora por IVA	0,00	0,00	0,00	0,00	0,00	0,00
TOTAL CUENTA 4750			0,00	0,00	0,00	0,00	0,00	0,00
4751	20001	I.R.P.F. retención trabajo personal	63.785,82	0,00	394.498,98	458.284,80	391.821,77	66.463,03
TOTAL CUENTA 4751			63.785,82	0,00	394.498,98	458.284,80	391.821,77	66.463,03
4759	20010	Retenciones I.T.E.	25.762,52	0,00	3.176,01	28.938,53	0,00	28.938,53
TOTAL CUENTA 4759			25.762,52	0,00	3.176,01	28.938,53	0,00	28.938,53
4760	20030	Cuota del trabajador a la Seguridad Social	240.161,68	0,00	148.609,77	388.771,45	125.564,99	263.206,46





CUENTA	CONCEPTO		SALDO A 1 DE ENERO	MODIFICACIONES SALDO INICIAL	ABONOS REALIZADOS EN EL EJERCICIO	TOTAL ACREEDORES	CARGOS REALIZADOS EN EL EJERCICIO	ACREEDORES PENDIENTES DE PAGO A 31 DICIEMBRE
	CÓDIGO	DESCRIPCIÓN						
TOTAL CUENTA 4760			240.161,68	0,00	148.609,77	388.771,45	125.564,99	263.206,46
4770	91001	Hacienda Pública IVA repercutido	0,00	0,00	0,00	0,00	0,00	0,00
TOTAL CUENTA 4770			0,00	0,00	0,00	0,00	0,00	0,00
560	20080	Fianzas de ejecución de obras	47.988,19	0,00	91,45	48.079,64	4.171,99	43.907,65
TOTAL CUENTA 560			47.988,19	0,00	91,45	48.079,64	4.171,99	43.907,65
561	20100	Depósitos de particulares a corto plazo	235.212,17	0,00	22.641,22	257.853,39	22.835,28	235.018,11
TOTAL CUENTA 561			235.212,17	0,00	22.641,22	257.853,39	22.835,28	235.018,11
TOTAL			799.171,07	0,00	598.949,34	1.398.120,41	563.616,21	834.504,20





21.3.a) Cobros pendientes de aplicación.



AYUNTAMIENTO DE BREÑA BAJA

COBROS PENDIENTES DE APLICACIÓN

Periodo: 2021

CUENTA	CONCEPTO		COBROS PENDIENTES DE APLICACIÓN A 1 DE ENERO	MODIFICACIONES SALDO INICIAL	COBROS REALIZADOS EN EL EJERCICIO	TOTAL COBROS PENDIENTES APLICACIÓN	COBROS APLICADOS EN EL EJERCICIO	COBROS PENDIENTES DE APLICACIÓN A 31 DICIEMBRE
	CÓDIGO	DESCRIPCIÓN						
554	30002	Ingresos en Cuentas Operativas Pdes. Aplicación	148.267,76	0,00	2.741.881,41	2.890.149,17	2.709.527,16	180.622,01
TOTAL CUENTA 554			148.267,76	0,00	2.741.881,41	2.890.149,17	2.709.527,16	180.622,01
TOTAL			148.267,76	0,00	2.741.881,41	2.890.149,17	2.709.527,16	180.622,01





21.3.b) Pagos pendientes de aplicación.



AYUNTAMIENTO DE BREÑA BAJA

PAGOS PENDIENTES DE APLICACIÓN

Periodo: 2021

CUENTA	CONCEPTO		PAGOS PENDIENTES DE APLICACIÓN A 1 DE ENERO	MODIFICACIONES SALDO INICIAL	PAGOS REALIZADOS EN EL EJERCICIO	TOTAL PAGOS PENDIENTES APLICACIÓN	PAGOS APLICADOS EN EL EJERCICIO	PAGOS PENDIENTES DE APLICACIÓN A 31 DICIEMBRE
	CÓDIGO	DESCRIPCIÓN						
555	40001	Partidas pendientes de aplicación pagos	0,00	0,00	0,00	0,00	0,00	0,00
TOTAL CUENTA 555			0,00	0,00	0,00	0,00	0,00	0,00
5581	10581	Provisiones de fondos para anticipos de caja fija	0,00	0,00	0,00	0,00	0,00	0,00
TOTAL CUENTA 5581			0,00	0,00	0,00	0,00	0,00	0,00
5585	10585	Libramientos para provisiones de fondos	0,00	0,00	0,00	0,00	0,00	0,00
TOTAL CUENTA 5585			0,00	0,00	0,00	0,00	0,00	0,00
TOTAL			0,00	0,00	0,00	0,00	0,00	0,00





22. CONTRATACIÓN ADMINISTRATIVA



AYUNTAMIENTO DE BREÑA BAJA

CONTRATACIÓN ADMINISTRATIVA
Periodo: 2021

TIPO DE CONTRATO	PROCEDIMIENTO ABIERTO			PROCEDIMIENTO RESTRINGIDO			PROCEDIMIENTO NEGOCIADO			DIALOGO COMPETITIVO	ADJUDICACIÓN DIRECTA	TOTAL
	MULTIPLIC CRITERIO	ÚNICO CRITERIO	TOTAL	MULTIPLIC CRITERIO	ÚNICO CRITERIO	TOTAL	CON PUBLICIDAD	SIN PUBLICIDAD	TOTAL			
De obras	396.871,02	0,00	396.871,02	0,00	0,00	0,00	0,00	107.100,00	107.100,00	0,00	328.328,78	832.299,80
De suministro	276.706,98	0,00	276.706,98	0,00	0,00	0,00	0,00	0,00	0,00	0,00	192.154,34	468.861,32
Patrimoniales	40.986,00	0,00	40.986,00	0,00	0,00	0,00	0,00	0,00	0,00	0,00	0,00	40.986,00
De gestión de servicios públicos	0,00	0,00	0,00	0,00	0,00	0,00	0,00	0,00	0,00	0,00	0,00	0,00
De servicios	115.650,64	0,00	115.650,64	0,00	0,00	0,00	0,00	0,00	0,00	0,00	669.473,92	785.124,56
De concesión de obra pública	0,00	0,00	0,00	0,00	0,00	0,00	0,00	0,00	0,00	0,00	0,00	0,00
De colaboración del sector público y sector privado	0,00	0,00	0,00	0,00	0,00	0,00	0,00	0,00	0,00	0,00	0,00	0,00
De carácter administrativo especial	0,00	0,00	0,00	0,00	0,00	0,00	0,00	0,00	0,00	0,00	0,00	0,00
Otros	0,00	0,00	0,00	0,00	0,00	0,00	0,00	0,00	0,00	0,00	0,00	0,00
TOTAL	830.214,64	0,00	830.214,64	0,00	0,00	0,00	0,00	107.100,00	107.100,00	0,00	1.189.957,04	2.127.271,68





23. VALORES RECIBIDOS EN DEPÓSITO



AYUNTAMIENTO DE BREÑA BAJA
ESTADO DE VALORES RECIBIDOS EN DEPÓSITO
 Periodo: 2021

CONCEPTO	DESCRIPCIÓN	SALDO A 1 DE ENERO	MODIFICACIONES SALDO INICIAL	DEPÓSITOS RECIBIDOS EN EL EJERCICIO	TOTAL DEPÓSITOS RECIBIDOS	DEPÓSITOS CANCELADOS	DEPÓSITOS PENDIENTES DE DEVOLUCIÓN A 31 DE DICIEMBRE
	TOTAL				0,00		





24. INFORMACIÓN PRESUPUESTARIA

24.1.1.a) Ejercicio corriente. Presupuesto de gastos. Modificaciones de Crédito.



AYUNTAMIENTO DE BREÑA BAJA

Modificaciones de Crédito
Periodo: 2021

APLICACIÓN PRESUPUESTARIA	DESCRIPCIÓN	CRÉDITOS EXTRAORDINARI	SUPLEMENTOS DE CRÉDITO	AMPLIACIONES DE CRÉDITO	TRANSFERENCIAS DE CRÉDITO		INCORPORACIÓN DE REMANENTES DE CRÉDITO	CRÉDITOS GENERADOS POR INGRESOS	BAJAS POR ANULACIÓN	AJUSTES POR PRÓRROGA	TOTAL MODIFICACION
					POSITIVAS	NEGATIVAS					
011 / 35900	Otros Gastos Financieros:Comisiones	0,00	7.000,00	0,00	0,00	0,00	0,00	0,00	0,00	0,00	7.000,00
130 / 22799	Otros trabajos realizados por Empresas y Prof.	0,00	0,00	0,00	0,00	0,00	533,43	0,00	0,00	0,00	533,43
132 / 62300	Maquinaria y utillaje (Equipos de transmisión)	0,00	0,00	0,00	0,00	0,00	20.800,00	0,00	0,00	0,00	20.800,00
135 / 22799	Otros trabajos empresas (Bomberos)	0,00	0,00	0,00	0,00	0,00	0,00	0,00	32.000,00	0,00	-32.000,00
151 / 22706	Estudios y trabajos técnicos: planeamiento, gest.	0,00	0,00	0,00	0,00	0,00	6.259,50	0,00	0,00	0,00	6.259,50
151 / 64000	Honorarios Redacción Proyectos y Dirección de Obra	0,00	296.660,58	0,00	0,00	0,00	0,00	0,00	0,00	0,00	296.660,58
151 / 64000	Honorarios Redacción Proyectos y Dirección de Obra	0,00	0,00	0,00	0,00	0,00	95.042,34	0,00	0,00	0,00	95.042,34
1531 / 60100	Acceso a núcleos de población	0,00	0,00	0,00	0,00	0,00	0,00	113.244,93	0,00	0,00	113.244,93
1531 / 60900	Vías Públicas / Otras inversiones	0,00	0,00	0,00	0,00	0,00	179.428,62	0,00	0,00	0,00	179.428,62
1531 / 62900	Otras Inversiones: Señalética	0,00	0,00	0,00	0,00	0,00	1.354,03	0,00	0,00	0,00	1.354,03
1531 / 62900	Otras Inversiones: Señalética	0,00	0,00	0,00	0,00	0,00	3.965,96	0,00	0,00	0,00	3.965,96
1532 / 60100	Asfaltado y pavimentación vías públicas municipale	0,00	0,00	0,00	0,00	0,00	99.230,00	0,00	0,00	0,00	99.230,00
161 / 22706	Agua.Mant. Est.Bomb,Calidad Agua,Honorarios.Serv.	0,00	0,00	0,00	0,00	0,00	1.527,80	0,00	0,00	0,00	1.527,80
161 / 60100	Inversiones nuevas en infraestructuras Red de Agua	0,00	20.000,00	0,00	0,00	0,00	0,00	51.936,64	0,00	0,00	71.936,64
161 / 60100	Inversiones nuevas en infraestructuras Red de Agua	0,00	0,00	0,00	0,00	0,00	24.000,00	0,00	0,00	0,00	24.000,00
1621 / 22501	Recogida de Residuos (Contenedores y transf.)	0,00	0,00	0,00	0,00	0,00	2.247,00	0,00	0,00	0,00	2.247,00
165 / 60100	Alumbrado Público	0,00	0,00	0,00	0,00	0,00	53.671,75	0,00	0,00	0,00	53.671,75
165 / 60100	Alumbrado Público	0,00	140.000,00	0,00	0,00	0,00	0,00	182.658,14	0,00	0,00	322.658,14
170 / 22602	Adm. Gral Medio Ambiente/Divulgación, publicidad y propaganda	0,00	0,00	0,00	0,00	0,00	0,00	4.156,74	0,00	0,00	4.156,74
171 / 60100	Parque de Ocio	0,00	0,00	0,00	0,00	0,00	142.434,28	0,00	0,00	0,00	142.434,28
171 / 60100	Parques de ocio	0,00	0,00	0,00	0,00	0,00	100.000,00	0,00	0,00	0,00	100.000,00
171 / 60900	Parque de ocio: Dotación, pavimentos y vallado	0,00	0,00	0,00	0,00	0,00	0,00	600.000,00	0,00	0,00	600.000,00
1721 / 22799	Otros trabajos empresas (Limp. Playa Consorcio)	0,00	15.000,00	0,00	0,00	0,00	0,00	0,00	0,00	0,00	15.000,00
231 / 22610	Otras actividades de Acción Social y Bco Alimentos	0,00	0,00	0,00	0,00	0,00	0,00	4.000,00	0,00	0,00	4.000,00
231 / 22699	Talleres y actividades de Acción Social	0,00	0,00	0,00	0,00	0,00	0,00	13.148,96	0,00	0,00	13.148,96
231 / 22799	Asistencia social. Trabajos realizados por otras empresas.	0,00	0,00	0,00	0,00	0,00	0,00	11.152,56	0,00	0,00	11.152,56
231 / 22799	Asistencia social. Trabajos realizados por otras empresas.	0,00	0,00	0,00	0,00	0,00	165,56	0,00	0,00	0,00	165,56
231 / 48000	Atenciones beneficicas y Asist. (Emergencia Social)	0,00	0,00	0,00	0,00	0,00	0,00	93.251,31	0,00	0,00	93.251,31
231 / 48001	Convenio Colaboración SAD CABILDO (AFA LA PALMA)	0,00	0,00	0,00	0,00	0,00	0,00	168.152,01	0,00	0,00	168.152,01
231 / 48004	Convenio Colaboración Centro de Dia / AFA	0,00	0,00	0,00	0,00	0,00	0,00	174.998,51	0,00	0,00	174.998,51
231 / 61900	Otras inversiones de reposición (Centro de Dia)	0,00	0,00	0,00	0,00	0,00	137.017,83	0,00	0,00	0,00	137.017,83
241 / 13101	Laboral Indefinido Agentes Empleo	0,00	0,00	0,00	0,00	0,00	0,00	20.500,00	0,00	0,00	20.500,00
241 / 14301	Otro personal: PEES	0,00	0,00	0,00	0,00	0,00	0,00	168.459,43	0,00	0,00	168.459,43





APLICACIÓN PRESUPUESTARIA	DESCRIPCIÓN	CRÉDITOS EXTRAORDINARI	SUPLEMENTOS DE CRÉDITO	AMPLIACIONES DE CRÉDITO	TRANSFERENCIAS DE CRÉDITO		INCORPORACIÓN DE REMANENTES DE CRÉDITO	CRÉDITOS GENERADOS POR INGRESOS	BAJAS POR ANULACIÓN	AJUSTES POR PRÓRROGA	TOTAL MODIFICACION
					POSITIVAS	NEGATIVAS					
241 / 14302	Otro personal: FDCAN 2020	0,00	0,00	0,00	0,00	0,00	52.414,62	0,00	0,00	0,00	52.414,62
241 / 14303	Otro personal: PEES 2020-2021	0,00	0,00	0,00	62.000,00	0,00	0,00	0,00	0,00	0,00	62.000,00
241 / 14303	Otro personal: PEES 2020-2021	0,00	0,00	0,00	0,00	0,00	144.344,80	0,00	0,00	0,00	144.344,80
241 / 14304	Otro personal: FDCAN PLAN EMPLEO 2021	0,00	0,00	0,00	0,00	0,00	0,00	106.280,97	0,00	0,00	106.280,97
241 / 16005	Seg. Social: PEES	0,00	0,00	0,00	0,00	0,00	0,00	60.206,02	0,00	0,00	60.206,02
241 / 16006	Seg. Social: FDCAN PLAN EMPLEO 2021	0,00	0,00	0,00	0,00	0,00	0,00	12.000,00	0,00	0,00	12.000,00
241 / 16006	Seg. Social: (PEES 2020-2021)	0,00	0,00	0,00	0,00	0,00	43.676,00	0,00	0,00	0,00	43.676,00
241 / 16007	Seg. Social: (Personal FDCAN 2020)	0,00	0,00	0,00	0,00	0,00	22.633,31	0,00	0,00	0,00	22.633,31
241 / 22104	Vestuario Personal: FDCAN	0,00	0,00	0,00	0,00	0,00	107,54	0,00	0,00	0,00	107,54
241 / 22699	Materiales de formación y campaña de navidad	0,00	2.500,00	0,00	0,00	0,00	0,00	0,00	0,00	0,00	2.500,00
241 / 47000	Iniciativas Puesta en Marcha Proyectos Empresarial	0,00	53.000,00	0,00	0,00	0,00	0,00	0,00	0,00	0,00	53.000,00
320 / 13101	Laboral Indefinido Admon General Educación	0,00	0,00	0,00	0,00	62.000,00	0,00	0,00	0,00	0,00	-62.000,00
320 / 22612	Actividades educativas: Día del Libro, Cuentos,...	0,00	0,00	0,00	0,00	3.000,00	0,00	0,00	0,00	0,00	-3.000,00
323 / 22799	Servicio idiomas, psico/ administracion gral educacion	0,00	0,00	0,00	0,00	0,00	2.106,60	0,00	0,00	0,00	2.106,60
323 / 61900	Otras inversiones: Centros Educativos	0,00	0,00	0,00	0,00	0,00	9.720,95	0,00	0,00	0,00	9.720,95
323 / 63200	Edificios y otras construcciones: Centros Educativos	0,00	49.000,00	0,00	0,00	0,00	0,00	0,00	0,00	0,00	49.000,00
323 / 63200	Edificios y otras construcciones: Centros Educativos	0,00	0,00	0,00	0,00	0,00	1.610,00	0,00	0,00	0,00	1.610,00
326 / 22799	Otros trabajos por empresas: Fomento de la Lectura	0,00	0,00	0,00	2.100,00	0,00	0,00	0,00	0,00	0,00	2.100,00
326 / 48001	Ayudas Viajes fin de Curso Infantil y Primaria	0,00	0,00	0,00	0,00	2.100,00	0,00	0,00	0,00	0,00	-2.100,00
326 / 48003	Acogida Temprana Infantil y Primaria	0,00	0,00	0,00	7.900,00	0,00	0,00	0,00	0,00	0,00	7.900,00
334 / 22609	Actividades de promoción y Campaña Navidad	0,00	0,00	0,00	0,00	0,00	0,00	13.000,00	0,00	0,00	13.000,00
334 / 22610	Actividades juveniles	0,00	0,00	0,00	0,00	2.000,00	0,00	0,00	0,00	0,00	-2.000,00
334 / 48000	Ayudas actividades culturales, ocio, etc.	0,00	1.000,00	0,00	0,00	4.900,00	0,00	0,00	0,00	0,00	-3.900,00
334 / 48001	Convenio Colaboracion Alfaguara y Batucada	0,00	0,00	0,00	2.000,00	0,00	0,00	0,00	0,00	0,00	2.000,00
334 / 61901	Otras inversiones. Locales Cruces.	120.000,00	0,00	0,00	0,00	0,00	0,00	0,00	0,00	0,00	120.000,00
334 / 61901	Otras inversiones: Locales Cruces	0,00	0,00	0,00	0,00	0,00	18.000,00	0,00	0,00	0,00	18.000,00
338 / 62300	Utillaje Fiestas	26.000,00	0,00	0,00	0,00	0,00	0,00	0,00	0,00	0,00	26.000,00
341 / 22706	Promoción deportiva y otras actividades	0,00	0,00	0,00	0,00	1.500,00	0,00	0,00	0,00	0,00	-1.500,00
341 / 22799	Eventos deportivos / Actividades de Verano	0,00	0,00	0,00	5.900,00	0,00	0,00	0,00	0,00	0,00	5.900,00
341 / 48000	Ayudas actividades deportivas	0,00	0,00	0,00	0,00	5.900,00	0,00	0,00	0,00	0,00	-5.900,00
341 / 48001	Convenios Fútbol Breñas	0,00	0,00	0,00	1.500,00	0,00	0,00	0,00	0,00	0,00	1.500,00
342 / 63200	Edificios y otras construcciones: Instalaciones Deportivas	0,00	0,00	0,00	0,00	0,00	17.000,00	0,00	0,00	0,00	17.000,00
342 / 63200	Edificios y otras construcciones: Instalaciones Deportivas	0,00	50.000,00	0,00	0,00	0,00	0,00	0,00	0,00	0,00	50.000,00
432 / 22602	Publicidad y propaganda Promoción Turística	0,00	0,00	0,00	0,00	0,00	4.000,00	0,00	0,00	0,00	4.000,00
432 / 22614	Otros gastos diversos:Actividades Sector Turístico	0,00	0,00	0,00	0,00	0,00	1.536,80	0,00	0,00	0,00	1.536,80
432 / 62200	Turismo / Edificios y otras construcciones	0,00	0,00	0,00	0,00	0,00	0,00	101.895,78	0,00	0,00	101.895,78
432 / 62300	Equipamiento Playa Varadero (Pitcan)	0,00	0,00	0,00	0,00	0,00	0,00	100.067,97	0,00	0,00	100.067,97
432 / 62500	Equipamiento Playa los Cancajos	0,00	0,00	0,00	0,00	0,00	56.000,00	0,00	0,00	0,00	56.000,00
432 / 63201	MUSEO DE LA SAL (FDCAN 2020)	0,00	0,00	0,00	0,00	0,00	298.129,61	0,00	0,00	0,00	298.129,61
450 / 21400	Elementos de transporte	0,00	0,00	0,00	0,00	0,00	6.005,28	0,00	0,00	0,00	6.005,28
450 / 21400	Elementos de transporte	0,00	15.000,00	0,00	0,00	0,00	0,00	0,00	0,00	0,00	15.000,00
450 / 22104	Vestuario	0,00	15.000,00	0,00	0,00	0,00	0,00	0,00	0,00	0,00	15.000,00





APLICACIÓN PRESUPUESTARIA	DESCRIPCIÓN	CRÉDITOS EXTRAORDINARI	SUPLEMENTOS DE CRÉDITO	AMPLIACIONES DE CRÉDITO	TRANSFERENCIAS DE CRÉDITO		INCORPORACIÓN DE REMANENTES DE CRÉDITO	CRÉDITOS GENERADOS POR INGRESOS	BAJAS POR ANULACIÓN	AJUSTES POR PRÓRROGA	TOTAL MODIFICACION
					POSITIVAS	NEGATIVAS					
450 / 22799	Limpieza cristales y especiales	0,00	85.000,00	0,00	6.000,00	0,00	0,00	0,00	0,00	0,00	91.000,00
450 / 60100	P.I.O.S. 2017	0,00	0,00	0,00	0,00	0,00	179.835,18	0,00	0,00	0,00	179.835,18
450 / 61900	Otras inversiones de reposición. Infraestructuras	1.034.389,42	0,00	0,00	0,00	144.550,00	0,00	0,00	0,00	0,00	889.839,42
450 / 62300	Reposición y mejora Señalética municipal	0,00	20.000,00	0,00	0,00	15.000,00	0,00	27.000,00	0,00	0,00	32.000,00
450 / 63200	Edificios y otras construcciones. Infraestructuras.	0,00	0,00	0,00	0,00	0,00	46.000,00	0,00	0,00	0,00	46.000,00
920 / 22602	Publicidad y propaganda	0,00	0,00	0,00	0,00	0,00	1.712,00	0,00	0,00	0,00	1.712,00
920 / 22604	Jurídicos, contenciosos, indemnizaciones	0,00	20.000,00	0,00	0,00	0,00	0,00	0,00	0,00	0,00	20.000,00
920 / 22606	Reuniones, conferencias y cursos	0,00	0,00	0,00	0,00	0,00	1.250,00	0,00	0,00	0,00	1.250,00
920 / 22706	Asesoría, Mant. Apar.Elevador, Mensajería y Transp	0,00	29.500,00	0,00	0,00	0,00	0,00	0,00	0,00	0,00	29.500,00
920 / 22799	Otros trabajos. RPT/Redacción de pliegos y asesorías	0,00	15.000,00	0,00	0,00	0,00	0,00	0,00	0,00	0,00	15.000,00
920 / 48000	Otras transferencias a familias e instituciones	0,00	1.500,00	0,00	0,00	0,00	0,00	5.376,00	0,00	0,00	6.876,00
920 / 60000	Adquisiciones inversiones nuevas. Administración General	58.000,00	0,00	0,00	0,00	0,00	0,00	0,00	0,00	0,00	58.000,00
920 / 62400	Elementos de transporte	0,00	160.000,00	0,00	0,00	55.000,00	0,00	0,00	18.000,00	0,00	87.000,00
920 / 62500	Mobiliario	0,00	0,00	0,00	0,00	0,00	13.208,08	0,00	0,00	0,00	13.208,08
920 / 62700	Modernización Administrativa	0,00	0,00	0,00	9.000,00	0,00	0,00	0,00	0,00	0,00	9.000,00
920 / 63200	Edificio Consistorial	0,00	0,00	0,00	0,00	0,00	12.251,50	0,00	0,00	0,00	12.251,50
920 / 63200	Edificio Consistorial	0,00	40.000,00	0,00	0,00	0,00	0,00	0,00	0,00	0,00	40.000,00
929 / 62700	DUSI CANTON VERDE	0,00	0,00	0,00	0,00	0,00	0,00	0,00	30.000,00	0,00	-30.000,00
931 / 22799	Otros trabajos por otras empresas. Política Econom	0,00	0,00	0,00	0,00	0,00	3.195,00	0,00	0,00	0,00	3.195,00
931 / 22799	Otros trabajos por otras empresas. Política Econom	6.000,00	0,00	0,00	0,00	0,00	0,00	0,00	0,00	0,00	6.000,00
TOTAL		1.244.389,42	1.035.160,58	0,00	96.400,00	295.950,00	1.802.415,37	2.031.485,97	80.000,00	0,00	5.833.901,34





24.1.1.b) Ejercicio corriente. Presupuesto de gastos. Remanentes de crédito.



AYUNTAMIENTO DE BREÑA BAJA

REMANENTES DE CRÉDITO

Periodo: 2021

APLICACIÓN PRESUPUESTARIA	DESCRIPCIÓN	REMANENTES COMPROMETIDOS			REMANENTES NO COMPROMETIDOS		
		INCORPORABLES	NO INCORPORABLES	TOTAL	INCORPORABLES	NO INCORPORABLES	TOTAL
130 / 22799	Otros trabajos realizados por otras empresas y pro	0,00	0,00	0,00	79,20	0,00	79,20
132 / 12003	Sueldos del Grupo C1.	0,00	0,00	0,00	7.252,30	0,00	7.252,30
132 / 12006	Trienios.	0,00	0,00	0,00	11.170,23	0,00	11.170,23
132 / 12100	Complemento de destino.	0,00	0,00	0,00	14.418,25	0,00	14.418,25
132 / 12101	Complemento específico.	0,00	0,00	0,00	34.694,55	0,00	34.694,55
132 / 12103	Otros complementos.	0,00	0,00	0,00	-161,03	0,00	-161,03
132 / 15100	Gratificaciones	0,00	0,00	0,00	11.828,03	0,00	11.828,03
132 / 16000	Seguridad Social.	0,00	0,00	0,00	26.077,53	0,00	26.077,53
132 / 21200	Edificios y otras construcciones	0,00	0,00	0,00	-682,46	0,00	-682,46
132 / 21300	Maquinaria, instalaciones técnicas y utillaje	0,00	0,00	0,00	512,29	0,00	512,29
132 / 21400	Elementos de Transporte. Vehiculos	0,00	0,00	0,00	649,37	0,00	649,37
132 / 22103	Combustibles y carburantes.	0,00	0,00	0,00	-176,45	0,00	-176,45
132 / 22104	Vestuario.	0,00	0,00	0,00	374,63	0,00	374,63
132 / 22400	Primas de Seguros	0,00	0,00	0,00	191,93	0,00	191,93
132 / 22701	Seguridad.	0,00	0,00	0,00	-1.773,92	0,00	-1.773,92
132 / 22703	Trabajos realizados por otras empresas	0,00	0,00	0,00	1.050,00	0,00	1.050,00
132 / 62300	Maquinaria, instalaciones y utillaje	0,00	0,00	0,00	4,70	0,00	4,70
150 / 21300	Maquinaria, instalaciones técnicas y utillaje	0,00	0,00	0,00	-629,45	0,00	-629,45
150 / 22002	Material informático no inventariable.	0,00	0,00	0,00	500,00	0,00	500,00
150 / 22699	Otros gastos diversos.	0,00	0,00	0,00	300,00	0,00	300,00
151 / 12000	Sueldos del Grupo A1.	0,00	0,00	0,00	-3.360,86	0,00	-3.360,86
151 / 12001	Sueldos del Grupo A2.	0,00	0,00	0,00	-2.907,68	0,00	-2.907,68
151 / 12004	Sueldos del Grupo C2.	0,00	0,00	0,00	8.436,58	0,00	8.436,58
151 / 12006	Trienios.	0,00	0,00	0,00	14.455,06	0,00	14.455,06
151 / 12100	Complemento de destino.	0,00	0,00	0,00	7.414,28	0,00	7.414,28
151 / 12101	Complemento específico.	0,00	0,00	0,00	5.108,70	0,00	5.108,70
151 / 12103	Otros complementos.	0,00	0,00	0,00	-7.720,48	0,00	-7.720,48
151 / 13000	Retribuciones básicas.	0,00	0,00	0,00	-403,20	0,00	-403,20
151 / 13101	Laboral Temporal	0,00	0,00	0,00	-660,56	0,00	-660,56
151 / 16000	Seguridad Social.	0,00	0,00	0,00	9.448,36	0,00	9.448,36
151 / 16001	Seguridad Social	0,00	0,00	0,00	41,87	0,00	41,87
151 / 16002	Seguridad Social	0,00	0,00	0,00	43,18	0,00	43,18
151 / 21200	Edificios y otras construcciones	0,00	0,00	0,00	1.934,16	0,00	1.934,16
151 / 21300	Maquinaria, instalaciones técnicas y utillaje	0,00	0,00	0,00	1.000,00	0,00	1.000,00
151 / 22706	Estudios y trabajos técnicos.	0,00	0,00	0,00	-2.905,58	0,00	-2.905,58
151 / 64000	Honorarios redacción de Proyectos y Direc. Obras	89.333,69	0,00	89.333,69	60.530,71	0,00	60.530,71
151 / 64000	Honorarios redacción de Proyectos y Direc. Obras	0,00	0,00	0,00	16.179,00	0,00	16.179,00





APLICACIÓN PRESUPUESTARIA	DESCRIPCIÓN	REMANENTES COMPROMETIDOS			REMANENTES NO COMPROMETIDOS		
		INCORPORABLES	NO INCORPORABLES	TOTAL	INCORPORABLES	NO INCORPORABLES	TOTAL
151 / 64002	Modificación y adaptación PGO	0,00	0,00	0,00	2.160,00	0,00	2.160,00
1531 / 60100	Otras inversiones	114.597,00	0,00	114.597,00	-677,69	0,00	-677,69
1531 / 60900	Otras inversiones nuevas en infraestructuras y bie	0,00	0,00	0,00	63.019,89	0,00	63.019,89
1531 / 62900	Otras Inversiones: Sist. Alimentación Elect. Inint	0,00	0,00	0,00	982,68	0,00	982,68
1532 / 60100	Otras inversiones	0,00	0,00	0,00	3.955,76	0,00	3.955,76
161 / 21000	Infraestructuras y bienes naturales	0,00	0,00	0,00	-12.036,46	0,00	-12.036,46
161 / 21200	Edificios y otras construcciones	0,00	0,00	0,00	290,03	0,00	290,03
161 / 22100	Energía eléctrica.	0,00	0,00	0,00	12.030,16	0,00	12.030,16
161 / 22101	Agua.	0,00	0,00	0,00	-14.401,85	0,00	-14.401,85
161 / 22706	Estudios y trabajos técnicos.	0,00	0,00	0,00	7.640,35	0,00	7.640,35
161 / 22706	Estudios y trabajos técnicos.	0,00	0,00	0,00	63,31	0,00	63,31
161 / 22799	Otros trabajos realizados por otras empresas y pro	0,00	0,00	0,00	10.000,00	0,00	10.000,00
161 / 60100	Otras inversiones	0,00	0,00	0,00	52.104,25	0,00	52.104,25
161 / 60100	Otras inversiones	0,00	0,00	0,00	0,09	0,00	0,09
1621 / 22501	Tributos de las Comunidades Autónomas.	0,00	0,00	0,00	6.692,78	0,00	6.692,78
1621 / 22501	Tributos de las Comunidades Autónomas.	0,00	0,00	0,00	321,00	0,00	321,00
1621 / 25000	Trabajos realizados por administraciones publicas y	0,00	0,00	0,00	-6.692,78	0,00	-6.692,78
163 / 22706	Estudios y trabajos técnicos.	0,00	0,00	0,00	4.332,09	0,00	4.332,09
165 / 21000	Infraestructuras y bienes naturales	0,00	0,00	0,00	-12.055,64	0,00	-12.055,64
165 / 22100	Energía eléctrica.	0,00	0,00	0,00	49.059,25	0,00	49.059,25
165 / 22199	Otros suministros.	0,00	0,00	0,00	-264,90	0,00	-264,90
165 / 22799	Otros trabajos realizados por otras empresas y pro	0,00	0,00	0,00	1.839,88	0,00	1.839,88
165 / 60100	Otras inversiones	0,00	0,00	0,00	39.061,97	0,00	39.061,97
165 / 60100	Otras inversiones	130.118,74	0,00	130.118,74	68.678,58	0,00	68.678,58
170 / 22602	Publicidad y propaganda.	0,00	0,00	0,00	209,06	0,00	209,06
170 / 22706	Estudios y trabajos técnicos.	0,00	0,00	0,00	2.475,47	0,00	2.475,47
170 / 22799	Otros trabajos realizados por otras empresas y pro	0,00	0,00	0,00	-1.088,52	0,00	-1.088,52
170 / 48000	Atenciones benéficas y asistenciales	0,00	0,00	0,00	500,00	0,00	500,00
171 / 21000	Infraestructuras y bienes naturales	0,00	0,00	0,00	-1.494,33	0,00	-1.494,33
171 / 22799	Otros trabajos realizados por otras empresas y pro	0,00	0,00	0,00	8.335,08	0,00	8.335,08
171 / 60100	Otras inversiones	0,00	0,00	0,00	142.434,28	0,00	142.434,28
171 / 60100	Otras inversiones	0,00	0,00	0,00	53.279,62	0,00	53.279,62
171 / 60900	Otras inversiones nuevas en infraestructuras y bie	0,00	0,00	0,00	600.000,00	0,00	600.000,00
1721 / 22799	Otros trabajos realizados por otras empresas y pro	0,00	0,00	0,00	16.899,20	0,00	16.899,20
231 / 13101	Laboral Temporal	0,00	0,00	0,00	46.041,97	0,00	46.041,97
231 / 16002	Seguridad Social	0,00	0,00	0,00	26.536,99	0,00	26.536,99
231 / 21200	Edificios y otras construcciones	0,00	0,00	0,00	-208,92	0,00	-208,92
231 / 22100	Energía eléctrica.	0,00	0,00	0,00	-628,13	0,00	-628,13
231 / 22104	Vestuario.	0,00	0,00	0,00	-728,37	0,00	-728,37
231 / 22200	Servicios de Telecomunicaciones.	0,00	0,00	0,00	1.008,62	0,00	1.008,62
231 / 22610	Otras actividades	0,00	0,00	0,00	-10.969,19	0,00	-10.969,19
231 / 22699	Otros gastos diversos.	0,00	0,00	0,00	12.635,04	0,00	12.635,04
231 / 22706	Estudios y trabajos técnicos.	0,00	0,00	0,00	391,41	0,00	391,41
231 / 22799	Otros trabajos realizados por otras empresas y pro	0,00	0,00	0,00	3.786,19	0,00	3.786,19
231 / 22799	Otros trabajos realizados por otras empresas y pro	0,00	0,00	0,00	1,00	0,00	1,00
231 / 48000	Atenciones benéficas y asistenciales	0,00	0,00	0,00	29.728,83	0,00	29.728,83





APLICACIÓN PRESUPUESTARIA	DESCRIPCIÓN	REMANENTES COMPROMETIDOS			REMANENTES NO COMPROMETIDOS		
		INCORPORABLES	NO INCORPORABLES	TOTAL	INCORPORABLES	NO INCORPORABLES	TOTAL
231 / 48005	Otras ayudas	0,00	0,00	0,00	1.900,00	0,00	1.900,00
231 / 48006	Otras ayudas	0,00	0,00	0,00	2.000,00	0,00	2.000,00
231 / 61900	Otras inversiones de reposición	0,00	0,00	0,00	89.661,74	0,00	89.661,74
241 / 13101	Laboral Temporal	0,00	0,00	0,00	-1.211,41	0,00	-1.211,41
241 / 14301	Otro personal	0,00	0,00	0,00	196.977,83	0,00	196.977,83
241 / 14302	Otro personal	0,00	0,00	0,00	336,24	0,00	336,24
241 / 14303	Otro personal	0,00	0,00	0,00	129,61	0,00	129,61
241 / 14303	Otro personal	0,00	0,00	0,00	7.288,35	0,00	7.288,35
241 / 14304	Otro personal	0,00	0,00	0,00	1.895,36	0,00	1.895,36
241 / 16002	Seguridad Social	0,00	0,00	0,00	-6.182,61	0,00	-6.182,61
241 / 16005	Seguridad Social	0,00	0,00	0,00	70.051,56	0,00	70.051,56
241 / 16007	Seguridad Social	0,00	0,00	0,00	378,49	0,00	378,49
241 / 21300	Maquinaria, instalaciones técnicas y utillaje	0,00	0,00	0,00	1.000,00	0,00	1.000,00
241 / 22000	Ordinario no inventariable.	0,00	0,00	0,00	848,75	0,00	848,75
241 / 22104	Vestuario.	0,00	0,00	0,00	107,54	0,00	107,54
241 / 22699	Otros gastos diversos.	0,00	0,00	0,00	3.965,69	0,00	3.965,69
241 / 47000	A Empresas Privadas	0,00	0,00	0,00	34.800,00	0,00	34.800,00
241 / 47001	A Empresas privadas	0,00	0,00	0,00	5.730,00	0,00	5.730,00
241 / 47002	Incentivos al emprendedor (Tax free)	0,00	0,00	0,00	7.000,00	0,00	7.000,00
241 / 479	Otras subvenciones a Empresas privadas.	0,00	0,00	0,00	2.000,00	0,00	2.000,00
311 / 22699	Otros gastos diversos.	0,00	0,00	0,00	1.000,00	0,00	1.000,00
311 / 22799	Otros trabajos realizados por otras empresas y pro	0,00	0,00	0,00	3.392,29	0,00	3.392,29
320 / 13101	Laboral Temporal	0,00	0,00	0,00	4.308,55	0,00	4.308,55
320 / 16002	Seguridad Social	0,00	0,00	0,00	23.509,75	0,00	23.509,75
320 / 21200	Edificios y otras construcciones	0,00	0,00	0,00	-1.057,12	0,00	-1.057,12
320 / 21500	Mobiliario	0,00	0,00	0,00	-1.813,50	0,00	-1.813,50
320 / 22000	Ordinario no inventariable.	0,00	0,00	0,00	889,61	0,00	889,61
320 / 22001	Prensa, revistas, libros y otras publicaciones.	0,00	0,00	0,00	1.578,86	0,00	1.578,86
320 / 22100	Energía eléctrica.	0,00	0,00	0,00	3.422,00	0,00	3.422,00
320 / 22104	Vestuario.	0,00	0,00	0,00	8,27	0,00	8,27
320 / 22110	Productos de limpieza y aseo.	0,00	0,00	0,00	-1.325,14	0,00	-1.325,14
320 / 22200	Servicios de Telecomunicaciones.	0,00	0,00	0,00	64,85	0,00	64,85
320 / 22612	Otros gastos diversos	0,00	0,00	0,00	-593,24	0,00	-593,24
320 / 22706	Estudios y trabajos técnicos.	0,00	0,00	0,00	1.055,65	0,00	1.055,65
320 / 22799	Otros trabajos realizados por otras empresas y pro	0,00	0,00	0,00	1.500,00	0,00	1.500,00
323 / 13101	Laboral Temporal	0,00	0,00	0,00	-24.223,02	0,00	-24.223,02
323 / 16002	Seguridad Social	0,00	0,00	0,00	25.647,02	0,00	25.647,02
323 / 22699	Otros gastos diversos.	0,00	0,00	0,00	-100,77	0,00	-100,77
323 / 22799	Otros trabajos realizados por otras empresas y pro	0,00	0,00	0,00	5.600,66	0,00	5.600,66
323 / 63200	Edificios y otras construcciones	0,00	0,00	0,00	37.355,16	0,00	37.355,16
323 / 63200	Edificios y otras construcciones	0,00	0,00	0,00	0,72	0,00	0,72
326 / 22799	Otros trabajos realizados por otras empresas y pro	0,00	0,00	0,00	100,01	0,00	100,01
326 / 48000	Atenciones benéficas y asistenciales	0,00	0,00	0,00	3.450,00	0,00	3.450,00
326 / 48002	Atenciones benéficas y asistenciales	0,00	0,00	0,00	2.446,18	0,00	2.446,18
3321 / 22706	Estudios y trabajos técnicos.	0,00	0,00	0,00	981,36	0,00	981,36
334 / 13101	Laboral Temporal	0,00	0,00	0,00	1.115,35	0,00	1.115,35





APLICACIÓN PRESUPUESTARIA	DESCRIPCIÓN	REMANENTES COMPROMETIDOS			REMANENTES NO COMPROMETIDOS		
		INCORPORABLES	NO INCORPORABLES	TOTAL	INCORPORABLES	NO INCORPORABLES	TOTAL
334 / 16002	Seguridad Social	0,00	0,00	0,00	10.132,31	0,00	10.132,31
334 / 21200	Edificios y otras construcciones	0,00	0,00	0,00	851,04	0,00	851,04
334 / 21300	Maquinaria, instalaciones técnicas y utillaje	0,00	0,00	0,00	1.206,69	0,00	1.206,69
334 / 21500	Mobiliario	0,00	0,00	0,00	-17,06	0,00	-17,06
334 / 22000	Ordinario no inventariable.	0,00	0,00	0,00	680,00	0,00	680,00
334 / 22100	Energía eléctrica.	0,00	0,00	0,00	879,79	0,00	879,79
334 / 22104	Vestuario.	0,00	0,00	0,00	1.000,00	0,00	1.000,00
334 / 22200	Servicios de Telecomunicaciones.	0,00	0,00	0,00	-40,53	0,00	-40,53
334 / 22300	Transportes.	0,00	0,00	0,00	476,77	0,00	476,77
334 / 22609	Gastos diversos	0,00	0,00	0,00	10.975,20	0,00	10.975,20
334 / 22610	Otras actividades	0,00	0,00	0,00	1.267,35	0,00	1.267,35
334 / 22611	Acción comunitaria	0,00	0,00	0,00	588,51	0,00	588,51
334 / 22612	Otros gastos diversos	0,00	0,00	0,00	-34,38	0,00	-34,38
334 / 22613	Otros gastos diversos	0,00	0,00	0,00	2.000,00	0,00	2.000,00
334 / 22799	Otros trabajos realizados por otras empresas y pro	0,00	0,00	0,00	2.322,44	0,00	2.322,44
334 / 48000	Atenciones benéficas y asistenciales	0,00	0,00	0,00	4.500,00	0,00	4.500,00
334 / 48001	Atenciones benéficas y asistenciales	0,00	0,00	0,00	10.000,04	0,00	10.000,04
334 / 61901	Otras inversiones de reposición	88.136,18	0,00	88.136,18	31.863,82	0,00	31.863,82
334 / 61901	Otras inversiones de reposición	0,00	0,00	0,00	18.000,00	0,00	18.000,00
334 / 62300	Maquinaria, instalaciones y utillaje	0,00	0,00	0,00	1.326,03	0,00	1.326,03
338 / 22699	Otros gastos diversos.	0,00	0,00	0,00	-453,57	0,00	-453,57
338 / 22799	Otros trabajos realizados por otras empresas y pro	0,00	0,00	0,00	4.376,64	0,00	4.376,64
341 / 22602	Publicidad y propaganda.	0,00	0,00	0,00	-52,50	0,00	-52,50
341 / 22701	Seguridad.	0,00	0,00	0,00	500,00	0,00	500,00
341 / 22706	Estudios y trabajos técnicos.	0,00	0,00	0,00	8.426,81	0,00	8.426,81
341 / 22799	Otros trabajos realizados por otras empresas y pro	0,00	0,00	0,00	-4.481,34	0,00	-4.481,34
341 / 48000	Atenciones benéficas y asistenciales	0,00	0,00	0,00	50,00	0,00	50,00
341 / 48002	Atenciones benéficas y asistenciales	0,00	0,00	0,00	-183,75	0,00	-183,75
341 / 48003	Atenciones benéficas y asistenciales	0,00	0,00	0,00	-190,78	0,00	-190,78
341 / 48004	Otras ayudas	0,00	0,00	0,00	-104,58	0,00	-104,58
341 / 48005	Otras ayudas	0,00	0,00	0,00	-334,96	0,00	-334,96
341 / 48009	Otras Ayudas	0,00	0,00	0,00	1.000,00	0,00	1.000,00
342 / 21000	Infraestructuras y bienes naturales	0,00	0,00	0,00	1.562,88	0,00	1.562,88
342 / 21200	Edificios y otras construcciones	0,00	0,00	0,00	2.865,47	0,00	2.865,47
342 / 21300	Maquinaria, instalaciones técnicas y utillaje	0,00	0,00	0,00	-331,13	0,00	-331,13
342 / 22100	Energía eléctrica.	0,00	0,00	0,00	5.578,43	0,00	5.578,43
342 / 62300	Maquinaria, instalaciones y utillaje	0,00	0,00	0,00	-450,02	0,00	-450,02
342 / 63200	Edificios y otras construcciones	0,00	0,00	0,00	50.007,65	0,00	50.007,65
342 / 63200	Edificios y otras construcciones	0,00	0,00	0,00	17.000,00	0,00	17.000,00
4311 / 21300	Maquinaria, instalaciones técnicas y utillaje	0,00	0,00	0,00	1.124,08	0,00	1.124,08
4311 / 22699	Otros gastos diversos.	0,00	0,00	0,00	19,37	0,00	19,37
432 / 21200	Edificios y otras construcciones	0,00	0,00	0,00	-135,71	0,00	-135,71
432 / 22100	Energía eléctrica.	0,00	0,00	0,00	110,53	0,00	110,53
432 / 22200	Servicios de Telecomunicaciones.	0,00	0,00	0,00	197,50	0,00	197,50
432 / 22602	Publicidad y propaganda.	0,00	0,00	0,00	-533,00	0,00	-533,00
432 / 22609	Gastos diversos	0,00	0,00	0,00	569,16	0,00	569,16





APLICACIÓN PRESUPUESTARIA	DESCRIPCIÓN	REMANENTES COMPROMETIDOS			REMANENTES NO COMPROMETIDOS		
		INCORPORABLES	NO INCORPORABLES	TOTAL	INCORPORABLES	NO INCORPORABLES	TOTAL
432 / 22614	Talleres y actividades	0,00	0,00	0,00	509,60	0,00	509,60
432 / 22614	Talleres y actividades	0,00	0,00	0,00	-357,74	0,00	-357,74
432 / 22699	Otros gastos diversos.	0,00	0,00	0,00	983,50	0,00	983,50
432 / 22799	Otros trabajos realizados por otras empresas y pro	0,00	0,00	0,00	2.253,58	0,00	2.253,58
432 / 62200	Edificios y otras construcciones	101.895,78	0,00	101.895,78	0,00	0,00	0,00
432 / 62300	Maquinaria, instalaciones y utillaje	0,00	0,00	0,00	100.067,97	0,00	100.067,97
432 / 62500	Mobiliario y Enseres	0,00	0,00	0,00	56.000,00	0,00	56.000,00
432 / 63201	Edificios y otras construcciones	0,00	0,00	0,00	68.281,94	0,00	68.281,94
432 / 64000	Honorarios redacción de Proyectos y Direc. Obras	0,00	0,00	0,00	7.700,00	0,00	7.700,00
432 / 64001	Modificación y Adaptación PGO	0,00	0,00	0,00	8.000,00	0,00	8.000,00
450 / 13101	Laboral Temporal	0,00	0,00	0,00	9.352,65	0,00	9.352,65
450 / 16002	Seguridad Social	0,00	0,00	0,00	-4.479,48	0,00	-4.479,48
450 / 20400	Arrendamiento financiero- leasing	0,00	0,00	0,00	8.000,00	0,00	8.000,00
450 / 21000	Infraestructuras y bienes naturales	0,00	0,00	0,00	-1.600,10	0,00	-1.600,10
450 / 21300	Maquinaria, instalaciones técnicas y utillaje	0,00	0,00	0,00	-1.981,54	0,00	-1.981,54
450 / 21400	Elementos de Transporte. Vehículos	0,00	0,00	0,00	6.005,28	0,00	6.005,28
450 / 21400	Elementos de Transporte. Vehículos	0,00	0,00	0,00	9.953,87	0,00	9.953,87
450 / 22103	Combustibles y carburantes.	0,00	0,00	0,00	-205,59	0,00	-205,59
450 / 22104	Vestuario.	0,00	0,00	0,00	16.907,66	0,00	16.907,66
450 / 22799	Otros trabajos realizados por otras empresas y pro	0,00	0,00	0,00	300,58	0,00	300,58
450 / 61900	Otras inversiones de reposición	405.812,98	0,00	405.812,98	356.010,24	0,00	356.010,24
450 / 62300	Maquinaria, instalaciones y utillaje	0,00	0,00	0,00	48.081,06	0,00	48.081,06
450 / 63200	Edificios y otras construcciones	0,00	0,00	0,00	46.000,00	0,00	46.000,00
912 / 10000	Retribuciones básicas.	0,00	0,00	0,00	5.435,67	0,00	5.435,67
912 / 10100	Retribuciones básicas.	0,00	0,00	0,00	6.221,15	0,00	6.221,15
912 / 16003	Seguridad Social	0,00	0,00	0,00	364,08	0,00	364,08
912 / 16004	Seguridad Social	0,00	0,00	0,00	144,97	0,00	144,97
912 / 22601	Atenciones protocolarias y representativas.	0,00	0,00	0,00	460,43	0,00	460,43
912 / 22799	Otros trabajos realizados por otras empresas y pro	0,00	0,00	0,00	2.024,98	0,00	2.024,98
912 / 23000	De los miembros de los órganos de gobierno.	0,00	0,00	0,00	1.788,03	0,00	1.788,03
912 / 23100	De los miembros de los órganos de gobierno.	0,00	0,00	0,00	1.119,18	0,00	1.119,18
920 / 12000	Sueldos del Grupo A1.	0,00	0,00	0,00	11.255,48	0,00	11.255,48
920 / 12003	Sueldos del Grupo C1.	0,00	0,00	0,00	-2.235,22	0,00	-2.235,22
920 / 12004	Sueldos del Grupo C2.	0,00	0,00	0,00	36.618,64	0,00	36.618,64
920 / 12006	Trienios.	0,00	0,00	0,00	6.155,98	0,00	6.155,98
920 / 12100	Complemento de destino.	0,00	0,00	0,00	33.778,98	0,00	33.778,98
920 / 12101	Complemento específico.	0,00	0,00	0,00	39.731,96	0,00	39.731,96
920 / 12103	Otros complementos.	0,00	0,00	0,00	12.412,32	0,00	12.412,32
920 / 13000	Retribuciones básicas.	0,00	0,00	0,00	-204,52	0,00	-204,52
920 / 13101	Laboral Temporal	0,00	0,00	0,00	-28.219,76	0,00	-28.219,76
920 / 15000	Productividad	0,00	0,00	0,00	9.148,36	0,00	9.148,36
920 / 15100	Gratificaciones	0,00	0,00	0,00	-9.886,11	0,00	-9.886,11
920 / 16000	Seguridad Social.	0,00	0,00	0,00	45.658,16	0,00	45.658,16
920 / 16002	Seguridad Social	0,00	0,00	0,00	-5.667,64	0,00	-5.667,64
920 / 16009	Otras cuotas. Prevención de riesgos laborales	0,00	0,00	0,00	3.701,46	0,00	3.701,46
920 / 16200	Formación y perfeccionamiento del personal.	0,00	0,00	0,00	2.274,70	0,00	2.274,70





APLICACIÓN PRESUPUESTARIA	DESCRIPCIÓN	REMANENTES COMPROMETIDOS			REMANENTES NO COMPROMETIDOS		
		INCORPORABLES	NO INCORPORABLES	TOTAL	INCORPORABLES	NO INCORPORABLES	TOTAL
920 / 16204	Acción social.	0,00	0,00	0,00	3.700,00	0,00	3.700,00
920 / 16205	Seguros.	0,00	0,00	0,00	-9.196,77	0,00	-9.196,77
920 / 16209	Otros gastos sociales.	0,00	0,00	0,00	-351,00	0,00	-351,00
920 / 20200	Arrendamiento de edificios. Local de Correos	0,00	0,00	0,00	782,08	0,00	782,08
920 / 20300	Arrendamiento de maquinaria, instalaciones y utill	0,00	0,00	0,00	1.500,00	0,00	1.500,00
920 / 21000	Infraestructuras y bienes naturales	0,00	0,00	0,00	1.339,54	0,00	1.339,54
920 / 21200	Edificios y otras construcciones	0,00	0,00	0,00	3.848,88	0,00	3.848,88
920 / 21300	Maquinaria, instalaciones técnicas y utillaje	0,00	0,00	0,00	-151,58	0,00	-151,58
920 / 21500	Mobiliario	0,00	0,00	0,00	188,45	0,00	188,45
920 / 21600	Equipos procesos de información	0,00	0,00	0,00	-2.267,04	0,00	-2.267,04
920 / 22000	Ordinario no inventariable.	0,00	0,00	0,00	6.728,42	0,00	6.728,42
920 / 22001	Prensa, revistas, libros y otras publicaciones.	0,00	0,00	0,00	2.968,19	0,00	2.968,19
920 / 22002	Material informático no inventariable.	0,00	0,00	0,00	1.330,91	0,00	1.330,91
920 / 22100	Energía eléctrica.	0,00	0,00	0,00	3.982,35	0,00	3.982,35
920 / 22105	Productos alimenticios.	0,00	0,00	0,00	306,56	0,00	306,56
920 / 22106	Productos farmacéuticos y material sanitario.	0,00	0,00	0,00	396,49	0,00	396,49
920 / 22110	Productos de limpieza y aseo.	0,00	0,00	0,00	-4.224,95	0,00	-4.224,95
920 / 22200	Servicios de Telecomunicaciones.	0,00	0,00	0,00	-3.843,09	0,00	-3.843,09
920 / 22201	Postales.	0,00	0,00	0,00	-6.935,72	0,00	-6.935,72
920 / 22400	Primas de Seguros	0,00	0,00	0,00	358,68	0,00	358,68
920 / 22502	Tributos de las Entidades locales.	0,00	0,00	0,00	-6.224,34	0,00	-6.224,34
920 / 22602	Publicidad y propaganda.	0,00	0,00	0,00	2.512,98	0,00	2.512,98
920 / 22603	Publicación en Diarios Oficiales.	0,00	0,00	0,00	-1.962,99	0,00	-1.962,99
920 / 22604	Gastos Diversos	11.042,63	0,00	11.042,63	-2.726,55	0,00	-2.726,55
920 / 22606	Reuniones, conferencias y cursos.	0,00	0,00	0,00	4.015,25	0,00	4.015,25
920 / 22607	Oposiciones y pruebas selectivas. Tribunales	0,00	0,00	0,00	1.004,34	0,00	1.004,34
920 / 22699	Otros gastos diversos.	0,00	0,00	0,00	500,00	0,00	500,00
920 / 22700	Limpieza y aseo.	0,00	0,00	0,00	6.065,25	0,00	6.065,25
920 / 22706	Estudios y trabajos técnicos.	0,00	0,00	0,00	3.736,07	0,00	3.736,07
920 / 22711	Mantenimiento aparato elevador ayuntamiento	0,00	0,00	0,00	-2.104,80	0,00	-2.104,80
920 / 22799	Otros trabajos realizados por otras empresas y pro	0,00	0,00	0,00	14.950,50	0,00	14.950,50
920 / 23020	Del personal no directivo.	0,00	0,00	0,00	854,13	0,00	854,13
920 / 23120	Del personal no directivo.	0,00	0,00	0,00	667,35	0,00	667,35
920 / 23300	Otras indemnizaciones. Plus Kilometraje	0,00	0,00	0,00	-170,00	0,00	-170,00
920 / 46700	A Consorcios. Biosfera y Servicios	0,00	0,00	0,00	10.758,72	0,00	10.758,72
920 / 48000	Atenciones benéficas y asistenciales	0,00	0,00	0,00	2.695,73	0,00	2.695,73
920 / 48001	Atenciones benéficas y asistenciales	0,00	0,00	0,00	3.000,00	0,00	3.000,00
920 / 60000	Inversiones en terrenos	0,00	0,00	0,00	17.014,00	0,00	17.014,00
920 / 61900	Otras inversiones de reposición	0,00	0,00	0,00	8.157,53	0,00	8.157,53
920 / 62400	Elementos de transporte	0,00	0,00	0,00	52.999,95	0,00	52.999,95
920 / 62500	Mobiliario y Enseres	0,00	0,00	0,00	-156,96	0,00	-156,96
920 / 62500	Mobiliario y Enseres	0,00	0,00	0,00	180,00	0,00	180,00
920 / 62600	Equipos proceso de la información	0,00	0,00	0,00	869,80	0,00	869,80
920 / 62700	Proyectos complejos	8.790,05	0,00	8.790,05	-623,46	0,00	-623,46
920 / 63200	Edificios y otras construcciones	0,00	0,00	0,00	42.196,25	0,00	42.196,25
920 / 83000	Préstamo a corto plazo. Anticipos	0,00	0,00	0,00	15.000,00	0,00	15.000,00





APLICACIÓN PRESUPUESTARIA	DESCRIPCIÓN	REMANENTES COMPROMETIDOS			REMANENTES NO COMPROMETIDOS		
		INCORPORABLES	NO INCORPORABLES	TOTAL	INCORPORABLES	NO INCORPORABLES	TOTAL
920 / 83100	Préstamos a largo plazo. Anticipos	0,00	0,00	0,00	5.000,00	0,00	5.000,00
924 / 22699	Otros gastos diversos.	0,00	0,00	0,00	2,40	0,00	2,40
929 / 62700	Proyectos complejos	0,00	0,00	0,00	26.000,00	0,00	26.000,00
931 / 12000	Sueldos del Grupo A1.	0,00	0,00	0,00	11.598,33	0,00	11.598,33
931 / 12003	Sueldos del Grupo C1.	0,00	0,00	0,00	9.092,76	0,00	9.092,76
931 / 12004	Sueldos del Grupo C2.	0,00	0,00	0,00	-14.072,43	0,00	-14.072,43
931 / 12006	Trienios.	0,00	0,00	0,00	6.220,82	0,00	6.220,82
931 / 12100	Complemento de destino.	0,00	0,00	0,00	10.945,50	0,00	10.945,50
931 / 12101	Complemento específico.	0,00	0,00	0,00	11.506,54	0,00	11.506,54
931 / 12103	Otros complementos.	0,00	0,00	0,00	1.149,80	0,00	1.149,80
931 / 13101	Laboral Temporal	0,00	0,00	0,00	-221,80	0,00	-221,80
931 / 16000	Seguridad Social.	0,00	0,00	0,00	18.962,76	0,00	18.962,76
931 / 16002	Seguridad Social	0,00	0,00	0,00	59,28	0,00	59,28
931 / 22799	Otros trabajos realizados por otras empresas y pro	0,00	0,00	0,00	2.782,50	0,00	2.782,50
932 / 22706	Estudios y trabajos técnicos.	0,00	0,00	0,00	422,33	0,00	422,33
	TOTAL	949.727,05	0,00	949.727,05	3.279.649,83	0,00	3.279.649,83





24.1.2.a.1) Ejercicio Corriente. Presupuesto de ingresos. Derechos anulados.



AYUNTAMIENTO DE BREÑA BAJA

DERECHOS ANULADOS

Periodo: 2021

APLICACIÓN PRESUPUESTARIA	DESCRIPCIÓN	ANULACIÓN DE LIQUIDACIONES	APLAZAMIENTO Y FRACCIONAMIENTC	DEVOLUCIÓN DE INGRESOS	TOTAL DERECHOS ANULADOS
11300	De Naturaleza Urbana	0,00	0,00	993,41	993,41
11500	Impuesto de vehículos de tracción mecánica	0,00	0,00	378,28	378,28
11600	Impuesto sobre el I. del valor de los terrenos	0,00	0,00	6.198,22	6.198,22
30000	Servicio abastecimiento de agua- alcantarillado	0,00	0,00	1.191,88	1.191,88
31200	Tasas Cursos y enseñanzas Especiales	0,00	0,00	140,00	140,00
45002	Plan Concertado Prestaciones Básicas Serv. soc.	0,00	0,00	8.875,49	8.875,49
45080	Otras Subvenciones corrientes (Juzgado y otras)	0,00	0,00	86,00	86,00
46103	De Cabildos: Otras transferencias	0,00	0,00	3.587,23	3.587,23
76101	De Cabildos: Otras transferencias	0,00	0,00	19.246,40	19.246,40
	TOTAL	0,00	0,00	40.696,91	40.696,91





24.1.2.a.2) Ejercicio corriente. Presupuesto de ingresos. Derechos cancelados.



AYUNTAMIENTO DE BREÑA BAJA

DERECHOS CANCELADOS

Periodo: 2021

APLICACIÓN PRESUPUESTARIA	DESCRIPCIÓN	COBROS EN ESPECIE	INSOLVENCIAS	OTRAS CAUSAS	TOTAL DERECHOS CANCELADOS
	TOTAL				





24.1.2.a.3) Ejercicio corriente. Presupuesto de ingresos. Recaudación neta.



AYUNTAMIENTO DE BREÑA BAJA

RECAUDACIÓN NETA

Periodo: 2021

APLICACIÓN PRESUPUESTARIA	DESCRIPCIÓN	RECAUDACIÓN TOTAL	DEVOLUCIONES DE INGRESO	RECAUDACIÓN NETA
11200	Impuesto sobre Bienes Inmuebles Naturaleza Rústica	11.648,53	0,00	11.648,53
11300	Impuesto sobre Bienes Inmuebles Naturaleza Urbana	1.024.088,22	993,41	1.023.094,81
11400	Impuesto sobre Bienes Inmuebles Caract. Especiales	35.638,04	0,00	35.638,04
11500	Impuesto sobre Vehículos de Tracción Mecánica.	248.847,73	378,28	248.469,45
11600	Impuesto Incremento Valor Terrenos Ntza. Urbana.	140.761,42	6.198,22	134.563,20
13000	Impuesto sobre Actividades Económicas	56.132,92	0,00	56.132,92
28000	Impuestos indirectos extinguidos (I.T.E.)	65.214,53	0,00	65.214,53
29000	Impuesto sobre construcciones, instalaciones y obr	17.284,49	0,00	17.284,49
29200	Arbitrio Importación y Entrega Mercancía (AIEM)	104.606,16	0,00	104.606,16
29300	Impuesto General Indirecto Canario (IGIC)	961.465,17	0,00	961.465,17
30000	Servicio de abastecimiento de agua-alcantarillado	347.452,11	1.191,88	346.260,23
30200	Servicio recogida de basura	132.904,51	0,00	132.904,51
31000	Tasas por servicios cementerios	10.331,72	0,00	10.331,72
31100	Servicios de teleasistencia	637,80	0,00	637,80
31200	Tasas sobre cursos y enseñanzas especiales	11.080,00	140,00	10.940,00
31201	Servicios Escuela Infantil municipal	56.014,00	0,00	56.014,00
31300	Servicios deportivos. Integrales Playa Cancajos	212,28	0,00	212,28
32100	Licencias urbanísticas de obras	10.493,82	0,00	10.493,82
32101	Licencia de apertura de establecimientos	549,66	0,00	549,66
32300	Tasas por otros servicios urbanísticos	5.747,00	0,00	5.747,00
32500	Tasa de expedición de documentos	4.675,20	0,00	4.675,20
33000	Tasas estacionamiento vehículos, carga y descarga	6.117,79	0,00	6.117,79
33500	Tasas ocupación vía pública con andamios, escombros	1.012,99	0,00	1.012,99
33700	Tasas Aprovechamiento del vuelo Endesa y otros	37.946,55	0,00	37.946,55
33800	Compensación de Telefónica de España S. A.	35.187,34	0,00	35.187,34
39120	Multas por infracciones de la Ordenanza de circula	4.546,06	0,00	4.546,06
39190	Otras multas y sanciones.	1.106,93	0,00	1.106,93
39211	Recargo de apremio.	40.309,73	0,00	40.309,73
39300	Intereses de demora	11.696,61	0,00	11.696,61
39900	Otros ingresos diversos. Imprevistos	7.928,05	0,00	7.928,05
42000	Participación en los Tributos del Estado.	1.124.542,52	0,00	1.124.542,52
42020	Compensación por beneficios fiscales.	45.635,18	0,00	45.635,18
42090	Otras transferencias corrientes de la Administraci	15.163,65	0,00	15.163,65
45000	Participación en tributos de la Comunidad Autónoma	754.980,46	0,00	754.980,46
45002	Plan Concertado de Prestaciones Básicas de Serv.S	180.940,17	8.875,49	172.064,68
45003	Equipo Territorial de Riesgo y Serv. Día Menores	24.706,18	0,00	24.706,18
45050	Transferencias corrientes en cumplimiento de conve	423.984,57	0,00	423.984,57
45080	Otras subvenciones corrientes de la Administración	85.952,86	86,00	85.866,86





APLICACIÓN PRESUPUESTARIA	DESCRIPCIÓN	RECAUDACIÓN TOTAL	DEVOLUCIONES DE INGRESO	RECAUDACIÓN NETA
46100	De Cabildos: Promocion Deportiva	38.585,10	0,00	38.585,10
46101	De Cabildos: Plan Concertado, Riesgo y S.A.D.	7.466,94	0,00	7.466,94
46103	De Cabildos: Otras transferencias	564.605,82	3.587,23	561.018,59
47000	De empresas privadas	16.667,73	0,00	16.667,73
48000	De familias e instituciones sin fines de lucro	4.000,00	0,00	4.000,00
75080	Otras transferencias de capital de la Administraci	1.381.980,46	0,00	1.381.980,46
76101	De Cabildos: Otras transferencias de capital	608.931,43	19.246,40	589.685,03
TOTAL		8.669.780,43	40.696,91	8.629.083,52

24.1.2.b. Ejercicio corriente. Presupuesto de ingresos. Devoluciones de ingresos.



AYUNTAMIENTO DE BREÑA BAJA

DEVOLUCIONES DE INGRESO

Periodo: 2021

APLICACIÓN PRESUPUESTARIA	DESCRIPCIÓN	PENDIENTES DE PAGO A 1 DE ENERO	MODIFICACIONES SALDO INICIAL Y ANULACIONES	RECONOCIDAS EN EL EJERCICIO	TOTAL DEVOLUCIONES RECONOCIDAS	PRESCRIPCIONES	PAGADAS EN EL EJERCICIO	PENDIENTES DE PAGO A 31 DE DICIEMBRE
11300	Impuesto sobre Bienes Inmuebles Naturaleza Urbana	1.483,10	0,00	993,41	2.476,51	0,00	993,41	1.483,10
11500	Impuesto sobre Vehículos de Tracción Mecánica.	849,92	0,00	378,28	1.228,20	0,00	378,28	849,92
11600	Impuesto Incremento Valor Terrenos Ntza. Urbana.	0,00	0,00	6.198,22	6.198,22	0,00	6.198,22	0,00
30000	Servicio de abastecimiento de agua-alcantarillado	187,12	0,00	1.191,88	1.379,00	0,00	1.191,88	187,12
30200	Servicio recogida de basura	96,64	0,00	0,00	96,64	0,00	0,00	96,64
31200	Tasas sobre cursos y enseñanzas especiales	80,00	0,00	140,00	220,00	0,00	140,00	80,00
32100	Licencias urbanísticas de obras	57,87	0,00	0,00	57,87	0,00	0,00	57,87
45002	Plan Concertado de Prestaciones Básicas de Serv.S0	0,00	0,00	8.875,49	8.875,49	0,00	8.875,49	0,00
45080	Otras subvenciones corrientes de la Administración	0,00	0,00	86,00	86,00	0,00	86,00	0,00
46103	De Cabildos: Otras transferencias	0,00	0,00	3.587,23	3.587,23	0,00	3.587,23	0,00
75080	Otras transferencias de capital de la Administraci	0,00	0,00	20.683,70	20.683,70	0,00	0,00	20.683,70
76101	De Cabildos: Otras transferencias de capital	0,00	0,00	19.246,40	19.246,40	0,00	19.246,40	0,00
TOTAL		2.754,65	0,00	61.380,61	64.135,26	0,00	40.696,91	23.438,35





24.1.2.c. Ejercicio corriente. Presupuesto de ingresos. Compromisos de ingresos.



AYUNTAMIENTO DE BREÑA BAJA

COMPROMISOS DE INGRESO

Periodo: 2021

APLICACIÓN PRESUPUESTARIA	DESCRIPCIÓN	COMPROMISOS CONCERTADOS			COMPROMISOS REALIZADOS	COMPROMISOS PENDIENTES DE REALIZAR A 31 DE DICIEMBRE
		INCORPORADOS DE PRESUPUESTOS CERRADOS	EN EL EJERCICIO	TOTAL		
	TOTAL	0,00				0,00





24.2.1 Ejercicios cerrados. Presupuesto de gastos. Obligaciones de presupuestos cerrados.



AYUNTAMIENTO DE BREÑA BAJA OBLIGACIONES DE PRESUPUESTOS CERRADOS Periodo: 2021

APLICACIÓN PRESUPUESTARIA	DESCRIPCIÓN	OBLIGACIONES PENDIENTES DE PAGO A 1 DE ENERO	MODIFICACIONES SALDO INICIAL Y ANULACIONES	TOTAL OBLIGACIONES	PRESCRIPCIONES	PAGOS REALIZADOS	OBLIGACIONES PENDIENTES DE PAGO A 31 DE DICIEMBRE
Ejercicio: 2013							
2013 - / 161 / 22707	Mantenimiento Estación de Bombo y Edar Comarcal	0,29	-0,29	0,00	0,00	0,00	0,00
	Total 2013	0,29	-0,29	0,00	0,00	0,00	0,00
Ejercicio: 2018							
2018 - / 320 / 22799	Serv. idiomas E Infantil. y Aprender Jugando	0,20	-0,20	0,00	0,00	0,00	0,00
2018 - / 334 / 22799	Contr. consultoria y asist.(Banda, otros..)	1.283,04	-1.283,04	0,00	0,00	0,00	0,00
	Total 2018	1.283,24	-1.283,24	0,00	0,00	0,00	0,00
Ejercicio: 2019							
2019 - / 241 / 14302	Otro personal: FDCAN 2018	634,32	0,00	634,32	0,00	0,00	634,32
	Total 2019	634,32	0,00	634,32	0,00	0,00	634,32
Ejercicio: 2020							
2020 - / 132 / 22103	Combustibles y carburantes	1.212,45	0,00	1.212,45	0,00	1.212,45	0,00
2020 - / 151 / 22706	Estudios y trabajos técnicos: planeamiento, gest.	2.889,00	0,00	2.889,00	0,00	2.889,00	0,00
2020 - / 151 / 64000	Honorarios Redacción Proyectos y Dirección de Obra	9.210,00	0,00	9.210,00	0,00	9.210,00	0,00
2020 - / 161 / 22706	Agua.Mant. Est.Bomb.Calidad Agua.Honorarios.Serv.	3.153,47	0,00	3.153,47	0,00	3.153,47	0,00
2020 - / 1621 / 25000	Consorcio de Servicios: Recogida de Basuras	19.010,31	0,00	19.010,31	0,00	19.010,31	0,00
2020 - / 165 / 21000	Infraestructura y bienes naturales	2.281,98	0,00	2.281,98	0,00	2.281,98	0,00
2020 - / 165 / 22100	Energía Eléctrica	1.441,98	0,00	1.441,98	0,00	1.441,98	0,00
2020 - / 165 / 22199	Otros Suministros: Decoración Alumbrado Navidad	3.210,00	0,00	3.210,00	0,00	3.210,00	0,00
2020 - / 165 / 22799	Mantenimiento de alumbrados públicos	1.018,21	0,00	1.018,21	0,00	1.018,21	0,00
2020 - / 170 / 22799	Otros trabajos empresas (Limp. Lugares Públicos)	15.191,10	0,00	15.191,10	0,00	15.191,10	0,00
2020 - / 1721 / 22799	Otros trabajos empresas (Limp. Playa Consorcio)	8.716,61	0,00	8.716,61	0,00	8.716,61	0,00
2020 - / 231 / 22100	Energía Eléctrica Centro Mujer y Centro Día	505,46	0,00	505,46	0,00	505,46	0,00
2020 - / 231 / 22104	Vestuarios Auxiliares Servicio Ayuda a Domicilio	136,54	0,00	136,54	0,00	136,54	0,00
2020 - / 231 / 22699	Talleres y actividades de Acción Social	4.200,47	0,00	4.200,47	0,00	4.200,47	0,00
2020 - / 231 / 22706	Servicios de teleasistencia	272,98	0,00	272,98	0,00	272,98	0,00
2020 - / 231 / 61900	Otras inversiones de reposición (Centro de Día)	8.132,00	0,00	8.132,00	0,00	8.132,00	0,00
2020 - / 241 / 47002	Incentivos Empresas Fomento Contratacion Desemplea	375,00	0,00	375,00	0,00	375,00	0,00
2020 - / 320 / 21200	Edificios y construcciones. Colegios y Esc. Infant	207,83	0,00	207,83	0,00	207,83	0,00
2020 - / 320 / 22001	Prensa, revistas, libros y otras publicaciones	802,50	0,00	802,50	0,00	802,50	0,00
2020 - / 320 / 22100	Energía Eléctrica Colegios, Esc. Infantil y otros	735,17	0,00	735,17	0,00	735,17	0,00
2020 - / 334 / 22100	Energía Eléc.Casa música, Biblioteca y Local Juven	61,84	0,00	61,84	0,00	61,84	0,00
2020 - / 334 / 22609	Actividades de promoción y Campaña Navidad	459,61	0,00	459,61	0,00	459,61	0,00
2020 - / 334 / 22609	Actividades de promoción y Campaña Navidad	1.640,39	0,00	1.640,39	0,00	1.640,39	0,00
2020 - / 334 / 22612	Actividades culturales y Artes Escénicas	384,95	0,00	384,95	0,00	384,95	0,00
2020 - / 334 / 22799	Contr. consultoria y asist.(Banda, otros..)	1.082,99	0,00	1.082,99	0,00	1.082,99	0,00





APLICACIÓN PRESUPUESTARIA	DESCRIPCIÓN	OBLIGACIONES PENDIENTES DE PAGO A 1 DE ENERO	MODIFICACIONES SALDO INICIAL Y ANULACIONES	TOTAL OBLIGACIONES	PRESCRIPCIONES	PAGOS REALIZADOS	OBLIGACIONES PENDIENTES DE PAGO A 31 DE DICIEMBRE
Ejercicio: 2020							
2020 - / 334 / 61901	Local Cruz Las Breventas	15.056,00	0,00	15.056,00	0,00	15.056,00	0,00
2020 - / 338 / 22699	Festejos Populares	167,00	0,00	167,00	0,00	167,00	0,00
2020 - / 341 / 22706	Promoción deportiva y otras actividades	535,00	0,00	535,00	0,00	535,00	0,00
2020 - / 342 / 21000	Infraestructuras y Bienes Naturales	221,47	0,00	221,47	0,00	221,47	0,00
2020 - / 342 / 22100	Energía Eléctrica Instalaciones Deportivas	1.799,30	0,00	1.799,30	0,00	1.799,30	0,00
2020 - / 432 / 22200	Telefonía Ctro. Artesanía, Vestuarios y Ofic. Turis	1.003,31	0,00	1.003,31	0,00	1.003,31	0,00
2020 - / 432 / 22602	Publicidad y propaganda Promoción Turística	176,55	0,00	176,55	0,00	176,55	0,00
2020 - / 450 / 21000	Infraestructuras y bienes naturales	17.925,35	0,00	17.925,35	0,00	17.925,35	0,00
2020 - / 450 / 21300	Maquinaria, instalaciones técnicas y utillaje	2.401,47	0,00	2.401,47	0,00	2.401,47	0,00
2020 - / 450 / 21400	Elementos de transporte	223,58	0,00	223,58	0,00	178,00	45,58
2020 - / 450 / 22799	Limpieza cristales y especiales	2.446,10	0,00	2.446,10	0,00	2.446,10	0,00
2020 - / 912 / 22799	Otros trabajos empresas:Asesoramiento Comunicación	1.391,00	0,00	1.391,00	0,00	1.391,00	0,00
2020 - / 912 / 23100	De los miembros de órg. gobierno. Locomoción	56,05	0,00	56,05	0,00	56,05	0,00
2020 - / 920 / 16009	Otras cuotas. Prevención de riesgos laborales	230,00	0,00	230,00	0,00	230,00	0,00
2020 - / 920 / 22000	Material de oficina ordinario no inventariable	2.102,49	0,00	2.102,49	0,00	2.102,49	0,00
2020 - / 920 / 22100	Energía eléctrica Administración General	1.099,04	0,00	1.099,04	0,00	1.099,04	0,00
2020 - / 920 / 22105	Productos alimenticios	35,75	0,00	35,75	0,00	35,75	0,00
2020 - / 920 / 22200	Servicio de telefonía	802,50	0,00	802,50	0,00	802,50	0,00
2020 - / 920 / 22201	Postales	2.078,39	0,00	2.078,39	0,00	2.078,39	0,00
2020 - / 920 / 22602	Publicidad y propaganda	1.016,54	0,00	1.016,54	0,00	1.016,54	0,00
2020 - / 920 / 22604	Jurídicos, contenciosos, indemnizaciones	357,78	0,00	357,78	0,00	357,78	0,00
2020 - / 920 / 22706	Asesoría, Mant. Apar.Elevador, Mensajería y Transp	42,46	0,00	42,46	0,00	42,46	0,00
2020 - / 920 / 62400	Elementos de transporte	15.000,00	0,00	15.000,00	0,00	15.000,00	0,00
2020 - / 920 / 62600	Equipos para proceso de información	144,43	0,00	144,43	0,00	144,43	0,00
2020 - / 920 / 62700	Modernización Administrativa	1.826,69	0,00	1.826,69	0,00	1.826,69	0,00
2020 - / 931 / 22708	Servicios de Recaudación	12.686,92	0,00	12.686,92	0,00	12.686,92	0,00
2020 - / 932 / 22706	Honorarios actualización tributaria catastral	5.913,92	0,00	5.913,92	0,00	5.913,92	0,00
	Total 2020	173.071,93	0,00	173.071,93	0,00	173.026,35	45,58
	TOTAL	174.989,78	-1.283,53	173.706,25	0,00	173.026,35	679,90





24.2.2.a) Presupuesto de Ingresos. Derechos a cobrar de presupuestos cerrados. Derechos pendientes de cobro totales.



AYUNTAMIENTO DE BREÑA BAJA

DERECHOS PENDIENTES DE COBRO TOTALES. PRESUPUESTOS CERRADOS

Periodo: 2021

APLICACIÓN PRESUPUESTARIA	DESCRIPCIÓN	DERECHOS PENDIENTES DE COBRO A 1 DE ENERO	MODIFICACIONES SALDO INICIAL	DERECHOS ANULADOS	DERECHOS CANCELADOS	RECAUDACIÓN	DERECHOS PENDIENTES DE COBRO A 31 DE DICIEMBRE
2008							
2008 11300	De Naturaleza Urbana	15,32	0,00	0,00	0,00	0,00	15,32
2008 30000	Suministro de Agua, Alcantarillado y EDAR	1.571,35	0,00	0,00	0,00	0,00	1.571,35
2008 30200	Recogida de Basuras	2.899,99	0,00	0,00	0,00	0,00	2.899,99
2008 31000	Tasas Servicios Cementerios	36,06	0,00	0,00	0,00	0,00	36,06
2008 39211	Recargo de apremio	0,03	0,00	0,00	0,00	0,00	0,03
	Total 2008	4.522,75	0,00	0,00	0,00	0,00	4.522,75
2009							
2009 11300	De Naturaleza Urbana	15,31	0,00	0,00	0,00	0,00	15,31
2009 11500	Impuesto de vehículos de tracción mecánica	178,48	0,00	0,00	0,00	0,00	178,48
2009 29000	Impuesto sobre construcciones e instalaciones	93.124,17	0,00	0,00	0,00	0,00	93.124,17
2009 30000	Suministro de Agua, Alcantarillado y EDAR	54,90	0,00	0,00	0,00	0,00	54,90
2009 30200	Recogida de Basuras	324,98	0,00	0,00	0,00	0,00	324,98
2009 31000	Tasas Servicios Cementerios	9,02	0,00	0,00	0,00	0,00	9,02
2009 32100	Tasas Licencias Urbanísticas	15.874,84	0,00	0,00	0,00	0,00	15.874,84
2009 32101	Licencias Apertura de Establecimientos	89.318,51	0,00	0,00	0,00	0,00	89.318,51
	Total 2009	198.900,21	0,00	0,00	0,00	0,00	198.900,21
2010							
2010 11200	De Naturaleza Rústica	176,90	0,00	0,00	0,00	0,00	176,90
2010 11300	De Naturaleza Urbana	38.909,33	-3.893,21	0,00	0,00	1.219,80	33.796,32
2010 11400	Impuesto Bienes Inmuebles Caract. Especiales	11,57	0,00	0,00	0,00	0,00	11,57
2010 11500	Impuesto de vehículos de tracción mecánica	24.409,54	-16,41	0,00	0,00	692,16	23.700,97
2010 13000	Impuesto sobre actividades Economicas	450,44	0,00	0,00	0,00	0,00	450,44
2010 30000	Servicio abastecimiento de agua- alcantarillado	16.000,15	-317,00	0,00	0,00	63,51	15.619,64
2010 30200	Recogida de Basuras	18.794,19	-165,23	0,00	0,00	459,54	18.169,42
2010 31000	Tasas Servicios Cementerios	99,20	0,00	0,00	0,00	0,00	99,20
2010 33000	Estacionamiento de vehículos, carga y descarga	24,05	0,00	0,00	0,00	0,00	24,05
2010 33500	Tasas Ocupación Vía Pública	0,45	0,00	0,00	0,00	0,00	0,45
2010 45080	Otras Transferencias Com. Aut.	1.212,50	0,00	0,00	0,00	0,00	1.212,50
	Total 2010	100.088,32	-4.391,85	0,00	0,00	2.435,01	93.261,46
2011							
2011 11200	De Naturaleza Rústica	178,72	0,00	0,00	0,00	0,00	178,72
2011 11300	De Naturaleza Urbana	70.647,88	-4.303,63	0,00	0,00	1.563,26	64.780,99
2011 11400	Impuesto Bienes Inmuebles Caract. Especiales	294,82	0,00	0,00	0,00	0,00	294,82
2011 11500	Impuesto de vehículos de tracción mecánica	28.595,01	-16,41	0,00	0,00	614,09	27.964,51





APLICACIÓN PRESUPUESTARIA	DESCRIPCIÓN	DERECHOS PENDIENTES DE COBRO A 1 DE ENERO	MODIFICACIONES SALDO INICIAL	DERECHOS ANULADOS	DERECHOS CANCELADOS	RECAUDACIÓN	DERECHOS PENDIENTES DE COBRO A 31 DE DICIEMBRE
2011							
2011 30000	Servicio abastecimiento de agua- alcantarillado	14.720,29	-104,48	0,00	0,00	105,76	14.510,05
2011 30200	Recogida de Basuras y residuos sólidos urbanos	8.550,06	-253,87	0,00	0,00	229,77	8.066,42
2011 31000	Tasas Servicios Cementerios	126,23	0,00	0,00	0,00	0,00	126,23
2011 33000	Estacionamiento de vehículos, carga y descarga	31,17	0,00	0,00	0,00	0,00	31,17
2011 47000	De empresas privadas	400,00	0,00	0,00	0,00	0,00	400,00
	Total 2011	123.544,18	-4.678,39	0,00	0,00	2.512,88	116.352,91
2012							
2012 11200	De Naturaleza Rústica	242,19	0,00	0,00	0,00	0,00	242,19
2012 11300	De Naturaleza Urbana	73.745,44	-6.564,31	0,00	0,00	501,61	66.679,52
2012 11500	Impuesto de vehículos de tracción mecánica	28.958,06	-44,30	0,00	0,00	499,72	28.414,04
2012 29000	Impuesto sobre construcciones e instalaciones	8.610,18	0,00	0,00	0,00	0,00	8.610,18
2012 30000	Servicio abastecimiento de agua- alcantarillado	6.023,58	-20,70	0,00	0,00	156,82	5.846,06
2012 30200	Recogida de Basuras y residuos sólidos urbanos	13.955,16	-360,46	0,00	0,00	354,54	13.240,16
2012 31000	Tasas Servicios Cementerios	153,28	0,00	0,00	0,00	0,00	153,28
2012 33000	Estacionamiento de vehículos, carga y descarga	12,02	0,00	0,00	0,00	0,00	12,02
	Total 2012	131.699,91	-6.989,77	0,00	0,00	1.512,69	123.197,45
2013							
2013 11200	De Naturaleza Rústica	356,97	-63,85	0,00	0,00	0,00	293,12
2013 11300	De Naturaleza Urbana	111.937,59	-24.039,84	0,00	0,00	1.210,29	86.687,46
2013 11500	Impuesto de vehículos de tracción mecánica	28.530,86	-276,47	0,00	0,00	648,46	27.605,93
2013 13000	Impuesto sobre actividades Economicas	690,12	0,00	0,00	0,00	0,00	690,12
2013 30000	Servicio abastecimiento de agua- alcantarillado	5.458,53	0,00	0,00	0,00	405,33	5.053,20
2013 30200	Recogida de Basuras y residuos sólidos urbanos	14.734,50	-279,40	0,00	0,00	491,48	13.963,62
2013 31000	Tasas Servicios Cementerios	333,66	-135,30	0,00	0,00	0,00	198,36
2013 31100	Servicio de Teleasistencia	21,26	0,00	0,00	0,00	0,00	21,26
2013 31201	Servicios Escuela Infantil Municipal	168,00	0,00	0,00	0,00	0,00	168,00
2013 33000	Estacionamiento de vehículos, carga y descarga	12,02	0,00	0,00	0,00	0,00	12,02
	Total 2013	162.243,51	-24.794,86	0,00	0,00	2.755,56	134.693,09
2014							
2014 11200	De Naturaleza Rústica	344,86	-24,23	0,00	0,00	0,00	320,63
2014 11300	De Naturaleza Urbana	114.861,66	-28.645,79	0,00	0,00	8.143,52	78.072,35
2014 11400	Impuesto Bienes Inmuebles Caract. Especiales	24,85	0,00	0,00	0,00	0,00	24,85
2014 11500	Impuesto de vehículos de tracción mecánica	27.104,80	-276,47	0,00	0,00	542,43	26.285,90
2014 13000	Impuesto sobre actividades Economicas	1.925,21	0,00	0,00	0,00	0,00	1.925,21
2014 30000	Servicio abastecimiento de agua- alcantarillado	10.736,65	0,00	0,00	0,00	530,23	10.206,42
2014 30200	Recogida de Basuras y residuos sólidos urbanos	13.711,45	-165,23	0,00	0,00	584,71	12.961,51
2014 31000	Tasas Servicios Cementerios	315,63	-135,30	0,00	0,00	0,00	180,33
2014 31100	Servicio de Teleasistencia	84,66	0,00	0,00	0,00	0,00	84,66
2014 31201	Servicios Escuela Infantil Municipal	213,18	0,00	0,00	0,00	0,00	213,18
2014 33000	Estacionamiento de vehículos, carga y descarga	12,02	0,00	0,00	0,00	0,00	12,02
2014 39300	Intereses de demora	515,68	0,00	0,00	0,00	0,00	515,68
	Total 2014	169.850,65	-29.247,02	0,00	0,00	9.800,89	130.802,74





APLICACIÓN PRESUPUESTARIA	DESCRIPCIÓN	DERECHOS PENDIENTES DE COBRO A 1 DE ENERO	MODIFICACIONES SALDO INICIAL	DERECHOS ANULADOS	DERECHOS CANCELADOS	RECAUDACIÓN	DERECHOS PENDIENTES DE COBRO A 31 DE DICIEMBRE
2015							
2015 11200	De Naturaleza Rústica	240,77	-8,57	0,00	0,00	0,00	232,20
2015 11300	De Naturaleza Urbana	125.059,94	-31.705,43	0,00	0,00	8.525,27	84.829,24
2015 11400	Impuesto Bienes Inmuebles Caract. Especiales	3.934,68	0,00	0,00	0,00	0,00	3.934,68
2015 11500	Impuesto de vehículos de tracción mecánica	27.918,55	-276,47	0,00	0,00	778,59	26.863,49
2015 11600	Impuesto sobre el I. del valor de los terrenos	25.413,10	0,00	0,00	0,00	0,00	25.413,10
2015 13000	Impuesto sobre actividades Economicas	1.115,63	0,00	0,00	0,00	0,00	1.115,63
2015 30000	Servicio abastecimiento de agua- alcantarillado	7.421,31	-19,90	0,00	0,00	2.283,87	5.117,54
2015 30200	Recogida de Basuras y residuos sólidos urbanos	12.118,87	-25,53	0,00	0,00	636,45	11.456,89
2015 31000	Tasas Servicios Cementerios	250,17	-90,20	0,00	0,00	9,02	150,95
2015 31201	Servicios Escuela Infantil Municipal	27,00	0,00	0,00	0,00	0,00	27,00
2015 33000	Estacionamiento de vehículos, carga y descarga	12,02	0,00	0,00	0,00	0,00	12,02
	Total 2015	203.512,04	-32.126,10	0,00	0,00	12.233,20	159.152,74
2016							
2016 11200	De Naturaleza Rústica	230,61	0,00	0,00	0,00	0,00	230,61
2016 11300	De Naturaleza Urbana	141.153,71	-22.293,92	0,00	0,00	30.584,47	88.275,32
2016 11500	Impuesto de vehículos de tracción mecánica	28.146,58	-276,47	0,00	0,00	984,42	26.885,69
2016 30000	Servicio abastecimiento de agua- alcantarillado	7.070,80	-63,98	0,00	0,00	2.102,54	4.904,28
2016 30200	Recogida de Basuras y residuos sólidos urbanos	11.170,44	-51,06	0,00	0,00	567,61	10.551,77
2016 31000	Tasas Servicios Cementerios	396,79	-135,30	0,00	0,00	9,02	252,47
2016 31201	Servicios Escuela Infantil Municipal	18,00	0,00	0,00	0,00	0,00	18,00
2016 33000	Estacionamiento de vehículos, carga y descarga	37,24	0,00	0,00	0,00	0,00	37,24
2016 33500	Tasas Ocupación Vía Pública	180,30	0,00	0,00	0,00	0,00	180,30
2016 42000	Participación en los tributos del Estado	0,22	0,00	0,00	0,00	0,00	0,22
2016 77000	De Empresas Privadas	5.931,40	0,00	0,00	0,00	0,00	5.931,40
2016 83000	A corto plazo. Anticipos	504,96	0,00	0,00	0,00	0,00	504,96
	Total 2016	194.841,05	-22.820,73	0,00	0,00	34.248,06	137.772,26
2017							
2017 11200	De Naturaleza Rústica	581,76	0,00	0,00	0,00	81,34	500,42
2017 11300	De Naturaleza Urbana	151.962,03	-24.063,37	0,00	0,00	13.870,08	114.028,58
2017 11500	Impuesto de vehículos de tracción mecánica	28.378,49	-276,47	0,00	0,00	1.648,57	26.453,45
2017 13000	Impuesto sobre actividades Economicas	293,80	0,00	0,00	0,00	0,00	293,80
2017 30000	Servicio abastecimiento de agua- alcantarillado	8.644,63	0,00	0,00	0,00	2.031,54	6.613,09
2017 30200	Recogida de Basuras y residuos sólidos urbanos	9.876,09	-51,06	0,00	0,00	762,17	9.062,86
2017 31000	Tasas Servicios Cementerios	432,85	-135,30	0,00	0,00	9,02	288,53
2017 31100	Servicio de Telesistencia	42,52	0,00	0,00	0,00	0,00	42,52
2017 31201	Servicios Escuela Infantil Municipal	234,00	0,00	0,00	0,00	0,00	234,00
2017 33000	Estacionamiento de vehículos, carga y descarga	12,02	0,00	0,00	0,00	0,00	12,02
2017 45000	Fondo Canario de Financiación Municipal	56.250,99	0,00	0,00	0,00	0,00	56.250,99
	Total 2017	256.709,18	-24.526,20	0,00	0,00	18.402,72	213.780,26
2018							
2018 11200	De Naturaleza Rústica	1.638,65	0,00	0,00	0,00	474,68	1.163,97
2018 11300	De Naturaleza Urbana	197.077,62	-44.779,16	0,00	0,00	31.787,43	120.511,03
2018 11500	Impuesto de vehículos de tracción mecánica	33.009,11	-282,22	0,00	0,00	2.986,49	29.740,40





APLICACIÓN PRESUPUESTARIA	DESCRIPCIÓN	DERECHOS PENDIENTES DE COBRO A 1 DE ENERO	MODIFICACIONES SALDO INICIAL	DERECHOS ANULADOS	DERECHOS CANCELADOS	RECAUDACIÓN	DERECHOS PENDIENTES DE COBRO A 31 DE DICIEMBRE
2018							
2018 13000	Impuesto sobre actividades Economicas	490,92	0,00	0,00	0,00	0,00	490,92
2018 30000	Servicio abastecimiento de agua- alcantarillado	14.186,91	-3.201,41	0,00	0,00	4.753,66	6.231,84
2018 30200	Recogida de Basuras y residuos sólidos urbanos	10.257,19	-51,06	0,00	0,00	1.031,00	9.175,13
2018 31000	Tasas Servicios Cementerios	504,97	-117,26	0,00	0,00	9,02	378,69
2018 31201	Servicios Escuela Infantil Municipal	211,00	0,00	0,00	0,00	0,00	211,00
2018 32300	Tasas por otros servicios urbanísticos	100,00	0,00	0,00	0,00	0,00	100,00
2018 33000	Estacionamiento de vehículos, carga y descarga	12,02	0,00	0,00	0,00	0,00	12,02
2018 45000	Fondo Canario de Financiación Municipal	127.033,32	0,00	0,00	0,00	0,00	127.033,32
2018 83000	A corto plazo. Anticipos	533,24	0,00	0,00	0,00	533,24	0,00
	Total 2018	385.054,95	-48.431,11	0,00	0,00	41.575,52	295.048,32
2019							
2019 11200	De Naturaleza Rústica	2.019,21	-58,60	0,00	0,00	679,89	1.280,72
2019 11300	De Naturaleza Urbana	196.216,84	-155,35	0,00	0,00	42.670,43	153.391,06
2019 11500	Impuesto de vehículos de tracción mecánica	40.339,36	-5,75	0,00	0,00	4.477,77	35.855,84
2019 13000	Impuesto sobre actividades Economicas	2.732,80	0,00	0,00	0,00	587,83	2.144,97
2019 30000	Servicio abastecimiento de agua- alcantarillado	16.342,30	-125,80	0,00	0,00	6.596,67	9.619,83
2019 30200	Recogida de Basuras y residuos sólidos urbanos	5.802,32	-229,79	0,00	0,00	884,71	4.687,82
2019 31000	Tasas Servicios Cementerios	586,11	0,00	0,00	0,00	9,02	577,09
2019 31201	Servicios Escuela Infantil Municipal	649,00	0,00	0,00	0,00	80,00	569,00
2019 33500	Tasas Ocupación Vía Pública	348,58	0,00	0,00	0,00	0,00	348,58
	Total 2019	265.036,52	-575,29	0,00	0,00	55.986,32	208.474,91
2020							
2020 11200	De Naturaleza Rústica	2.411,48	-53,01	0,00	0,00	1.252,56	1.105,91
2020 11300	De Naturaleza Urbana	346.575,18	-18.229,48	0,00	0,00	192.724,69	135.621,01
2020 11500	Impuesto de vehículos de tracción mecánica	55.748,91	-454,55	0,00	0,00	14.253,32	41.041,04
2020 13000	Impuesto sobre actividades Economicas	8.977,75	0,00	0,00	0,00	5.504,51	3.473,24
2020 30000	Servicio abastecimiento de agua- alcantarillado	40.234,29	-221,71	0,00	0,00	33.050,72	6.961,86
2020 30200	Recogida de Basuras y residuos sólidos urbanos	160.972,17	-441,32	0,00	0,00	135.892,40	24.638,45
2020 31000	Tasas Servicios Cementerios	757,40	0,00	0,00	0,00	153,26	604,14
2020 31201	Servicios Escuela Infantil Municipal	400,00	0,00	0,00	0,00	134,00	266,00
2020 33000	Estacionamiento de vehículos, carga y descarga	26,44	0,00	0,00	0,00	7,21	19,23
2020 45080	Otras Subvenciones corrientes (Juzgado y otras)	53.920,12	0,00	0,00	0,00	0,00	53.920,12
2020 83000	A corto plazo. Anticipos	2.133,34	0,00	0,00	0,00	1.599,96	533,38
	Total 2020	672.157,08	-19.400,07	0,00	0,00	384.572,63	268.184,38
	TOTAL	2.868.160,35	-217.981,39	0,00	0,00	566.035,48	2.084.143,48





24.2.2.b. Presupuesto de Ingresos. Derechos a cobrar de presupuestos cerrados. Derechos anulados.



AYUNTAMIENTO DE BREÑA BAJA

DERECHOS ANULADOS. PRESUPUESTOS CERRADOS
Periodo: 2021

APLICACIÓN PRESUPUESTARIA	DESCRIPCIÓN	ANULACIÓN DE LIQUIDACIONES	APLAZAMIENTO Y FRACCIONAMIENTO	TOTAL DERECHOS ANULADOS
	TOTAL			

24.2.2.c. Presupuesto de Ingresos. Derechos a cobrar de presupuestos cerrados. Derechos cancelados.



AYUNTAMIENTO DE BREÑA BAJA

DERECHOS CANCELADOS. PRESUPUESTOS CERRADOS
Periodo: 2021

APLICACIÓN PRESUPUESTARIA	DESCRIPCIÓN	COBROS EN ESPECIE	INSOLVENCIAS	PRESCRIPCIONES	OTRAS CAUSAS	TOTAL DERECHOS CANCELADOS
	Total					





24.2.3 Ejercicios cerrados. Variación de resultados presupuestarios de ejercicios anteriores.



AYUNTAMIENTO DE BREÑA BAJA

VARIACIÓN DE RESULTADOS PRESUPUESTARIOS DE EJERCICIOS ANTERIORES

Periodo: 2021

	TOTAL VARIACIÓN DERECHOS	TOTAL VARIACIÓN OBLIGACIONES	VARIACIÓN DE RESULTADOS PRESUPUESTARIOS DE EJERCICIOS ANTERIORES
a) Operaciones corrientes	-217.981,39	-1.283,53	-216.697,86
b) Operaciones de capital	0,00	0,00	0,00
1. TOTAL VARIACIÓN OPERACIONES NO FINANCIERAS (a + b)	-217.981,39	-1.283,53	-216.697,86
c) Activos financieros	0,00	0,00	0,00
d) Pasivos financieros	0,00	0,00	0,00
2. TOTAL VARIACIÓN OPERACIONES FINANCIERAS (c + d)	0,00	0,00	0,00
TOTAL (1 + 2)	-217.981,39	-1.283,53	-216.697,86





24.3.1. Ejercicios posteriores. Compromisos de gasto con cargo a presupuestos de ejercicios posteriores.

No existen compromisos de gasto imputables a ejercicios sucesivos.

No existen compromisos de ingresos que tengan repercusión en presupuestos posteriores





24.4.1 Ejecución de proyectos de gasto. Resumen de ejecución.



AYUNTAMIENTO DE BREÑA BAJA

EJECUCIÓN DE PROYECTOS DE GASTO. RESUMEN DE EJECUCIÓN

Periodo: 2021

CÓDIGO PROYECTO	DENOMINACIÓN	AÑO DE INICIO	DURACIÓN	GASTO PREVISTO	GASTO COMPROMETIDO	OBLIGACIONES RECONOCIDAS			GASTO PENDIENTE DE REALIZAR	FINANCIACIÓN AFECTADA
						A 1 DE ENERO	EN EL EJERCICIO	TOTAL		
2019008	PARQUE LUDICO DEPORTIVO LOS CANCAJOS	2017	5	721.065,18	245.516,10	18.960,54	226.555,56	245.516,10	475.549,08	1
2019077	CAMINO EL CANTILLO-EL ZUMACAL	2019	3	129.440,41	74.216,69	0,00	74.216,69	74.216,69	55.223,72	1
2019078	MIRADOR LP-2 SAN ANTONIO	2019	2	42.192,04	42.192,04	0,00	42.192,04	42.192,04	0,00	1
2020034	PROGRAMA EXTRAORDINARIO DE EMPLEO SOCIAL	2020	1	227.637,40	227.637,40	222.482,94	5.154,46	227.637,40	0,00	1
2020038	MUSEO DE LA SAL (FDCAN 2020)	2020	2	229.847,67	190.641,70	0,00	229.847,67	229.847,67	0,00	1
2020039	FDCAN PLAN DE EMPLEO 2020 - 2021	2020	2	118.899,67	118.077,40	43.744,20	74.333,20	118.077,40	822,27	1
2020043	AHORRO ENERGETICO ALUMBRADO SAN ANTONIO- SAN JOSE	2020	2	0,00	0,00	0,00	0,00	0,00	0,00	1
2020044	AHORRO ENERGETICO ALUMBRADO VISTA ALEGRE- EL TRIBUTU	2020	1	14.609,78	2.942,50	0,00	14.609,78	14.609,78	0,00	1
2020046	REFORMA ANTIGUO COLEGIO LA POLVACERA	2020	2	137.017,83	47.356,09	0,00	47.356,09	47.356,09	89.661,74	0
2020047	PEES 2020-2021	2020	2	249.901,16	249.901,16	7.298,32	242.602,84	249.901,16	0,00	1
2021001	REDACCION PROYECTO VIARIO EL CANTILLO	2021	0	4.000,00	4.000,00	0,00	4.000,00	4.000,00	0,00	0
2021002	EQUIPOS DESFIBRILADORES	2021	0	2.028,80	2.028,80	0,00	2.028,80	2.028,80	0,00	0
2021009	TRATAMIENTO PISO DE CAUCHO GUARDERIA	2021	0	7.182,59	7.182,59	0,00	7.182,59	7.182,59	0,00	0
2021038	ACONDICIONAMIENTO SAN ANTONIO DEL MAR	2021	1	113.244,93	114.597,00	0,00	0,00	0,00	113.244,93	1
2021039	PLAYA VARADERO (PITCAN CANCAJOS)	2021	1	100.067,97	0,00	0,00	0,00	0,00	100.067,97	1
2021040	DESARROLLO TURISTICO ISLAS VERDES PARQUE DE OCIO	2021	1	101.895,78	101.895,78	0,00	0,00	0,00	101.895,78	1
2021041	PLAN DE ACCION PARA EL CLIMA (PACES)	2021	0	4.447,68	4.447,68	0,00	4.447,68	4.447,68	0,00	1
2021042	FDCAN PLAN DE EMPLEO 2021	2021	1	118.280,97	116.385,61	0,00	116.385,61	116.385,61	1.895,36	1
2021046	MEJORA EFICIENCIA ENERGETICA CM20 SAN JOSE	2021	1	57.673,00	57.673,00	0,00	57.673,00	57.673,00	0,00	1
2021047	MEJORA EFICIENCIA ENERGETICA CM9 EL FUERTE	2021	1	65.911,00	65.911,00	0,00	65.911,00	65.911,00	0,00	1





CÓDIGO PROYECTO	DENOMINACIÓN	AÑO DE INICIO	DURACIÓN	GASTO PREVISTO	GASTO COMPROMETIDO	OBLIGACIONES RECONOCIDAS			GASTO PENDIENTE DE REALIZAR	FINANCIACIÓN AFECTADA
						A 1 DE ENERO	EN EL EJERCICIO	TOTAL		
2021048	SUSTITUCION ALUMBRADO CUADRO 19 ET CENTRO CANCAJOS	2021	1	86.777,86	49.955,41	0,00	0,00	0,00	86.777,86	1
2021049	SUSTITUCION ALUMBRADO CUADRO 18 PP SALINAS II	2021	1	67.117,25	28.845,06	0,00	0,00	0,00	67.117,25	1
2021050	SUSTITUCION ALUMBRADO CUADRO 17 LOS ROSALES	2021	1	112.946,80	51.318,27	0,00	0,00	0,00	112.946,80	1
2021051	MEJORA CALIDAD DE VIDA DESFAVORECIDOS (emergencia social)	2021	0	57.692,48	40.412,48	0,00	57.692,48	57.692,48	0,00	1
2021052	PARQUE DE OCIO DOTACION Y VALLADO	2021	1	600.000,00	0,00	0,00	0,00	0,00	600.000,00	1
2021053	SERVICIO AYUDA A DOMICILIO CABILDO (SAD CABILDO)	2021	1	168.152,01	94.224,10	0,00	168.152,01	168.152,01	0,00	1
2021054	PLAZAS INSULARES CENTRO DE DIA LAS LEDAS	2021	1	177.998,51	0,00	0,00	177.998,51	177.998,51	0,00	1
2021055	AYUDAS DE EMERGENCIA SOCIAL CABILDO	2021	1	35.884,64	24.170,00	0,00	24.170,00	24.170,00	11.714,64	1
2021057	RED RIEGOS CANCAJOS CALLE ARENAS BLANCAS	2021	1	51.936,64	0,00	0,00	0,00	0,00	51.936,64	1
2021058	PEES 2021-2022	2021	1	228.665,45	16.481,60	0,00	16.481,60	16.481,60	212.183,85	1
2021059	IMPLEMENTACION PMUS	2021	1	27.000,00	0,00	0,00	0,00	0,00	27.000,00	1
TOTAL				4.059.515,50	1.978.009,46	292.486,00	1.658.991,61	1.951.477,61	2.108.037,89	





24.4.2 Ejecución de proyectos de gasto. Anualidades pendientes.



AYUNTAMIENTO DE BREÑA BAJA

ANUALIDADES PENDIENTES

Periodo: 2021

CÓDIGO PROYECTO	DENOMINACIÓN	GASTO PENDIENTE DE REALIZAR			
		2022	2023	2024	AÑOS SUCEсивOS
2019008	PARQUE LUDICO DEPORTIVO LOS CANCAJOS	475.549,08	0,00	0,00	0,00
2019077	CAMINO EL CANTILLO-EL ZUMACAL	55.223,72	0,00	0,00	0,00
2019078	MIRADOR LP-2 SAN ANTONIO	0,00	0,00	0,00	0,00
2020034	PROGRAMA EXTRAORDINARIO DE EMPLEO SOCIAL	0,00	0,00	0,00	0,00
2020038	MUSEO DE LA SAL (FDCAN 2020)	0,00	0,00	0,00	0,00
2020039	FDCAN PLAN DE EMPLEO 2020 - 2021	822,27	0,00	0,00	0,00
2020043	AHORRO ENERGETICO ALUMBRADO SAN ANTONIO-SAN JOSE	0,00	0,00	0,00	0,00
2020044	AHORRO ENERGETICO ALUMBRADO VISTA ALEGRE-EL TRIBUTO	0,00	0,00	0,00	0,00
2020046	REFORMA ANTIGUO COLEGIO LA POLVACERA	89.661,74	0,00	0,00	0,00
2020047	PEES 2020-2021	0,00	0,00	0,00	0,00
2021001	REDACCION PROYECTO VIARIO EL CANTILLO	0,00	0,00	0,00	0,00
2021002	EQUIPOS DESFIBRILADORES	0,00	0,00	0,00	0,00





CÓDIGO PROYECTO	DENOMINACIÓN	GASTO PENDIENTE DE REALIZAR			
		2022	2023	2024	AÑOS SUCESIVOS
2021009	TRATAMIENTO PISO DE CAUCHO GUARDERIA	0,00	0,00	0,00	0,00
2021038	ACONDICIONAMIENTO SAN ANTONIO DEL MAR	113.244,93	0,00	0,00	0,00
2021039	PLAYA VARADERO (PITCAN CANCAJOS)	100.067,97	0,00	0,00	0,00
2021040	DESARROLLO TURISTICO ISLAS VERDES PARQUE DE OCIO	101.895,78	0,00	0,00	0,00
2021041	PLAN DE ACCION PARA EL CLIMA (PACES)	0,00	0,00	0,00	0,00
2021042	FDCAN PLAN DE EMPLEO 2021	1.895,36	0,00	0,00	0,00
2021046	MEJORA EFICIENCIA ENERGETICA CM20 SAN JOSE	0,00	0,00	0,00	0,00
2021047	MEJORA EFICIENCIA ENERGETICA CM9 EL FUERTE	0,00	0,00	0,00	0,00
2021048	SUSTITUCION ALUMBRADO CUADRO 19 ET CENTRO CANCAJOS	86.777,86	0,00	0,00	0,00
2021049	SUSTITUCION ALUMBRADO CUADRO 18 PP SALINAS II	67.117,25	0,00	0,00	0,00
2021050	SUSTITUCION ALUMBRADO CUADRO 17 LOS ROSALES	112.946,80	0,00	0,00	0,00
2021051	MEJORA CALIDAD DE VIDA DESFAVORECIDOS (emergencia social)	0,00	0,00	0,00	0,00
2021052	PARQUE DE OCIO DOTACION Y VALLADO	600.000,00	0,00	0,00	0,00
2021053	SERVICIO AYUDA A DOMICILIO CABILDO (SAD CABILDO)	0,00	0,00	0,00	0,00
2021054	PLAZAS INSULARES CENTRO DE DIA LAS LEDAS	0,00	0,00	0,00	0,00
2021055	AYUDAS DE EMERGENCIA SOCIAL CABILDO	11.714,64	0,00	0,00	0,00





CÓDIGO PROYECTO	DENOMINACIÓN	GASTO PENDIENTE DE REALIZAR			
		2022	2023	2024	AÑOS SUCEATIVOS
2021057	RED RIEGOS CANCAJOS CALLE ARENAS BLANCAS	51.936,64	0,00	0,00	0,00
2021058	PEES 2021-2022	212.183,85	0,00	0,00	0,00
2021059	IMPLEMENTACION PMUS	27.000,00	0,00	0,00	0,00
TOTAL		2.108.037,89	0,00	0,00	0,00





24.5. Gastos con financiación afectada.



AYUNTAMIENTO DE BREÑA BAJA

DESVIACIONES DE FINANCIACIÓN POR AGENTE FINANCIADOR

Periodo: 2021

CÓDIGO DE GASTO	DESCRIPCIÓN	AGENTE FINANCIADOR		COEFICIENTE DE FINANCIACIÓN	DESVIACIONES DEL EJERCICIO		DESVIACIONES ACUMULADAS	
		TERCERO	APLICACIÓN PRESUPUESTARIA		POSITIVAS	NEGATIVAS	POSITIVAS	NEGATIVAS
2019008	PARQUE LUDICO DEPORTIVO LOS CANCAJOS	P3800002B CABILDO INSULAR DE LA PALMA	76101	25,41%	0,00	22.337,96	159.268,91	0,00
2019008	PARQUE LUDICO DEPORTIVO LOS CANCAJOS	S3511001D COMUNIDAD AUTONOMA DE CANARIAS	45005	13,87%	0,00	12.191,21	86.922,94	0,00
2019077	CAMINO EL CANTILLO-EL ZUMACAL	P3800002B CABILDO INSULAR DE LA PALMA	76101	100,00%	0,00	74.216,69	55.783,31	0,00
2019078	MIRADOR LP-2 SAN ANTONIO	P3800002B CABILDO INSULAR DE LA PALMA	76101	100,00%	0,00	49.500,00	0,00	0,00
2020034	PROGRAMA EXTRAORDINARIO DE EMPLEO SOCIAL	S3511001D COMUNIDAD AUTONOMA DE CANARIAS	45050	85,44%	0,00	4.404,16	0,00	0,00
2020038	MUSEO DE LA SAL (FDCAN 2020)	P3800002B CABILDO INSULAR DE LA PALMA	76101	100,00%	0,00	0,00	0,00	0,00
2020039	FDCAN PLAN DE EMPLEO 2020 - 2021	P3800002B CABILDO INSULAR DE LA PALMA	46103	100,00%	0,00	74.333,20	822,27	0,00
2020043	AHORRO ENERGETICO ALUMBRADO SAN ANTONIO-SAN JOSE	S3511001D COMUNIDAD AUTONOMA DE CANARIAS	75080	100,00%	0,00	0,00	20.683,70	0,00
2020044	AHORRO ENERGETICO ALUMBRADO VISTA ALEGRE-EL TRIBUTU	S3511001D COMUNIDAD AUTONOMA DE CANARIAS	75080	50,79%	0,00	7.420,75	0,00	0,00
2020047	PEES 2020-2021	Q8855008B SERVICIO CANARIO DE EMPLEO	45050	78,16%	5.704,26	0,00	0,00	0,00
2021038	ACONDICIONAMIENTO SAN ANTONIO DEL MAR	P3800002B CABILDO INSULAR DE LA PALMA	76101	100,00%	113.244,93	0,00	113.244,93	0,00
2021039	PLAYA VARADERO (PITCAN CANCAJOS)	P3800002B CABILDO INSULAR DE LA PALMA	76101	100,00%	100.067,97	0,00	100.067,97	0,00
2021040	DESARROLLO TURISTICO ISLAS VERDES PARQUE DE OCIO	P3800002B CABILDO INSULAR DE LA PALMA	76101	0,00%	0,00	0,00	0,00	0,00
2021041	PLAN DE ACCION PARA EL CLIMA (PACES)	S3511001D COMUNIDAD AUTONOMA DE CANARIAS	45080	93,46%	0,00	0,00	0,00	0,00
2021042	FDCAN PLAN DE EMPLEO 2021	P3800002B CABILDO INSULAR DE LA PALMA	46103	100,00%	1.895,36	0,00	1.895,36	0,00
2021046	MEJORA EFICIENCIA ENERGETICA CM20 SAN JOSE	S3511001D COMUNIDAD AUTONOMA DE CANARIAS	45080	65,06%	0,00	37.524,62	0,00	37.524,62
2021047	MEJORA EFICIENCIA ENERGETICA CM9 EL FUERTE	S3511001D COMUNIDAD AUTONOMA DE CANARIAS	45080	68,38%	0,00	45.067,80	0,00	45.067,80
2021048	SUSTITUCION ALUMBRADO CUADRO 19 ET CENTRO CANCAJOS	S3511001D COMUNIDAD AUTONOMA DE CANARIAS	45080	37,50%	0,00	0,00	0,00	0,00
2021049	SUSTITUCION ALUMBRADO CUADRO 18 PP SALLINAS II	S3511001D COMUNIDAD AUTONOMA DE CANARIAS	45080	37,50%	0,00	0,00	0,00	0,00
2021050	SUSTITUCION ALUMBRADO CUADRO 17 LOS ROSALES	S3511001D COMUNIDAD AUTONOMA DE CANARIAS	45080	37,50%	0,00	0,00	0,00	0,00
2021051	MEJORA CALIDAD DE VIDA DESFAVORECIDOS (emergencia social)	S3511001D COMUNIDAD AUTONOMA DE CANARIAS	45002	99,44%	0,00	0,00	0,00	0,00
2021052	PARQUE DE OCIO DOTACION Y VALLADO	S3511001D COMUNIDAD AUTONOMA DE CANARIAS	75080	100,00%	600.000,00	0,00	600.000,00	0,00





CÓDIGO DE GASTO	DESCRIPCIÓN	AGENTE FINANCIADOR		COEFICIENTE DE FINANCIACIÓN	DESVIACIONES DEL EJERCICIO		DESVIACIONES ACUMULADAS	
		TERCERO	APLICACIÓN PRESUPUESTARIA		POSITIVAS	NEGATIVAS	POSITIVAS	NEGATIVAS
2021053	SERVICIO AYUDA A DOMICILIO CABILDO (SAD CABILDO)	P3800002B CABILDO INSULAR DE LA PALMA	46103	100,00%	0,00	0,00	0,00	0,00
2021054	PLAZAS INSULARES CENTRO DE DIA LAS LEDAS	P3800002B CABILDO INSULAR DE LA PALMA	46103	98,31%	0,00	0,00	0,00	0,00
2021055	AYUDAS DE EMERGENCIA SOCIAL CABILDO	P3800002B CABILDO INSULAR DE LA PALMA	46103	100,00%	11.714,64	0,00	11.714,64	0,00
2021057	RED RIEGOS CANCAJOS CALLE ARENAS BLANCAS	P3800058D CONSEJO INSULAR DE AGUAS DE LA PALMA	76101	0,00%	0,00	0,00	0,00	0,00
2021058	PEES 2021-2022	Q8855008B SERVICIO CANARIO DE EMPLEO	45050	100,00%	212.183,85	0,00	212.183,85	0,00
2021059	IMPLEMENTACION PMUS	S3511001D COMUNIDAD AUTONOMA DE CANARIAS	75080	100,00%	27.000,00	0,00	27.000,00	0,00
TOTAL					1.071.811,01	326.996,39	1.389.587,88	82.592,42





24.6 Remanente de tesorería.



AYUNTAMIENTO DE BREÑA BAJA

ESTADO DEL REMANENTE DE TESORERÍA

Periodo: 2021

Nº DE CUENTAS	COMPONENTES	2021		2020	
57, 556	1. (+) Fondos líquidos		5.920.365,58		4.635.560,84
	2. (+) Derechos Pendientes de Cobro		2.844.514,67		3.083.884,62
430	- (+) del Presupuesto corriente	520.578,41		672.157,08	
431	- (+) de Presupuestos cerrados	2.084.143,48		2.196.003,27	
257, 258, 270, 275, 440, 442, 449, 456, 470, 471, 472, 537, 538, 550, 565, 566	- (+) de operaciones no presupuestarias	239.792,78		215.724,27	
	3. (-) Obligaciones pendientes de pago		1.076.764,28		974.160,85
400	- (+) del Presupuesto corriente	241.580,18		173.071,93	
401	- (+) de Presupuestos cerrados	679,90		1.917,85	
165, 166, 180, 185, 410, 414, 419, 453, 456, 475, 476, 477, 502, 515, 516, 521, 550, 560, 561	- (+) de operaciones no presupuestarias	834.504,20		799.171,07	
	4. (+) Partidas pendientes de aplicación		-180.622,01		-148.267,76
554, 559	- (-) cobros realizados pendientes de aplicación definitiva	180.622,01		148.267,76	
555, 5581, 5585	- (+) pagos realizados pendientes de aplicación definitiva	0,00		0,00	
	I. Remanente de tesorería total (1 + 2 - 3 + 4)		7.507.493,96		6.597.016,85
2961, 2962, 2981, 2982, 4900, 4901, 4902, 4903, 5961, 5962, 5981, 5982	II. Saldos de dudoso cobro		1.491.236,72		1.480.491,81
	III. Exceso de financiación afectada		1.389.587,88		575.542,81
	IV. Remanente de tesorería para gastos generales (I - II - III)		4.626.669,36		4.540.982,23





24.7 Acreedores por operaciones devengadas.



AYUNTAMIENTO DE BREÑA BAJA

Acreedores por operaciones devengadas
Periodo: 2021

CUENTA	DESCRIPCIÓN	Importe	OBSERVACIONES
	TOTAL		





25. INDICADORES FINANCIEROS, PATRIMONIALES Y PRESUPUESTARIOS





AYUNTAMIENTO DE BREÑA BAJA

INDICADORES FINANCIEROS, PATRIMONIALES Y PRESUPUESTARIOS

Periodo: 2021

1. INDICADORES FINANCIEROS Y PATRIMONIALES

A) LIQUIDEZ INMEDIATA

FONDOS_LIQUIDOS (1)	PASIVO CORRIENTE (2)	LIQUIDEZ INMEDIATA (1/2)
5.920.365,58	1.280.824,64	4,62

B) LIQUIDEZ A CORTO PLAZO

FONDOS_LIQUIDOS (1)	DERECHOS PENDIENTES DE COBRO (2)	PASIVO CORRIENTE (3)	LIQUIDEZ A CORTO PLAZO ((1+2)/3)
5.920.365,58	2.844.514,67	1.280.824,64	6,84

C) LIQUIDEZ GENERAL

ACTIVO CORRIENTE (1)	PASIVO CORRIENTE (2)	LIQUIDEZ GENERAL (1/2)
7.273.643,53	1.280.824,64	5,68

D) ENDEUDAMIENTO POR HABITANTE

PASIVO CORRIENTE (1)	PASIVO NO CORRIENTE (2)	NÚMERO DE HABITANTES (3)	ENDEUDAMIENTO POR HABITANTE ((1+2)/3)
1.280.824,64	0,00	5.866,00	218,35

E) ENDEUDAMIENTO

PASIVO CORRIENTE (1)	PASIVO NO CORRIENTE (2)	PATRIMONIO NETO (3)	ENDEUDAMIENTO ((1+2)/(1+2+3))
1.280.824,64	0,00	43.709.040,60	0,03





F) RELACIÓN DE ENDEUDAMIENTO

PASIVO CORRIENTE (1)	PASIVO NO CORRIENTE (2)	RELACIÓN DE ENDEUDAMIENTO (1/2)
1.280.824,64	0,00	0,00

G) CASH-FLOW

PASIVO NO CORRIENTE (1)	FLUJOS NETOS DE GESTIÓN (2)	PASIVO CORRIENTE (3)	CASH-FLOW ((1/2) + (3/2))
0,00	2.557.262,73	1.280.824,64	0,50

H) PERIODO MEDIO DE PAGO A ACREEDORES COMERCIALES

SUMATORIO DE NÚMERO DE DÍAS PERIODO DE PAGO X IMPORTE DE PAGO (1)	SUMATORIO DE IMPORTE DE PAGO (2)	PERIODO MEDIO DE PAGO A ACREEDORES COMERCIALES (1/2)
0,00	0,00	0,00

I) PERIODO MEDIO DE COBRO

SUMATORIO DE NÚMERO DE DÍAS PERIODO DE COBRO X IMPORTE DE COBRO (1)	SUMATORIO IMPORTE DE COBRO (1)	PERIODO MEDIO DE COBRO (1/2)
165.102.990,82	3.391.637,36	48,68





1) ESTRUCTURA DE LOS INGRESOS

INGRESOS DE GESTIÓN ORDINARIA (1)	INGRESOS TRIBUTARIOS Y URBANÍSTICOS (2)	TRANSFERENCIAS Y SUBVENCIONES RECIBIDAS (3)	VENTAS Y PRESTACIÓN DE SERVICIOS (4)	RESTO INGRESOS DE GESTIÓN ORDINARIA (5)
9.076.971,89	0,42	0,58	0,00	0,00

2) ESTRUCTURA DE LOS GASTOS

GASTOS DE GESTIÓN ORDINARIA (1)	GASTOS DE PERSONAL (2)	TRANSFERENCIAS Y SUBVENCIONES CONCEDIDAS (3)	APROVISIONAMIENTOS (4)	RESTO GASTOS DE GESTIÓN ORDINARIA (5)
6.498.728,83	0,49	0,11	0,02	0,39

3) COBERTURA DE LOS GASTOS CORRIENTES

GASTOS DE GESTIÓN ORDINARIA (1)	INGRESOS DE GESTIÓN ORDINARIA (2)	COBERTURA DE LOS GASTOS CORRIENTES (1/2)
6.498.728,83	9.076.971,89	0,72





2. INDICADORES PRESUPUESTARIOS

A) DEL PRESUPUESTO DE GASTOS CORRIENTE

1) EJECUCIÓN DEL PRESUPUESTO DE GASTOS

OBLIGACIONES RECONOCIDAS NETAS (1)	CRÉDITOS DEFINITIVOS (2)	EJECUCIÓN DEL PRESUPUESTO DE GASTOS (1/2)
8.023.724,46	12.253.101,34	0,65

2) REALIZACIÓN DE PAGOS

PAGOS REALIZADOS (1)	OBLIGACIONES RECONOCIDAS NETAS (2)	REALIZACIÓN DE PAGOS (1/2)
7.782.144,28	8.023.724,46	0,97

3) GASTO POR HABITANTE

OBLIGACIONES RECONOCIDAS NETAS (1)	NÚMERO DE HABITANTES (2)	GASTO POR HABITANTE (1/2)
8.023.724,46	5.866,00	1.367,84





4) INVERSIÓN POR HABITANTE

OBLIGACIONES RECONOCIDAS NETAS (CAPÍTULO 6 Y 7) (1)	NÚMERO DE HABITANTES (2)	INVERSIÓN POR HABITANTE (1/2)
1.573.961,91	5.866,00	268,32

5) ESFUERZO INVERSOR

OBLIGACIONES RECONOCIDAS NETAS (CAPÍTULO 6 Y 7) (1)	TOTAL OBLIGACIONES RECONOCIDAS NETAS (2)	ESFUERZO INVERSOR (1/2)
1.573.961,91	8.023.724,46	0,20

B) DEL PRESUPUESTO DE INGRESOS CORRIENTE

1) EJECUCIÓN DEL PRESUPUESTO DE INGRESOS

DERECHOS RECONOCIDOS NETOS (1)	PREVISIONES DEFINITIVAS (2)	EJECUCIÓN DEL PRESUPUESTO DE INGRESOS (1/2)
9.149.661,93	12.253.101,34	0,75

2) REALIZACIÓN DE COBROS

RECAUDACIÓN NETA (1)	DERECHOS RECONOCIDOS NETOS (2)	REALIZACIÓN DE COBROS (1/2)
8.629.083,52	9.149.661,93	0,94





3) AUTONOMIA

DERECHOS RECONOCIDOS NETOS (CAPÍTULO 1 A 3, 5, 6 Y 8 + TRANSFERENCIAS RECIBIDAS) (1)	DERECHOS RECONOCIDOS NETOS (2)	AUTONOMÍA (1/2)
5.843.635,79	9.149.661,93	0,64

4) AUTONOMIA FISCAL

DERECHOS RECONOCIDOS NETOS (DE INGRESOS DE NATURALEZA TRIBUTARIA) (1)	DERECHOS RECONOCIDOS NETOS (2)	AUTONOMÍA FISCAL (1/2)
3.837.726,60	9.149.661,93	0,42

5) SUPERÁVIT (O DÉFICIT) POR HABITANTE

RESULTADO PRESUPUESTARIO AJUSTADO (1)	NÚMERO DE HABITANTES (2)	SUPERÁVIT (O DÉFICIT) POR HABITANTE
1.115.936,53	5.866,00	190,24





C) DE PRESUPUESTOS CERRADOS

1) REALIZACIÓN DE PAGOS

PAGOS (1)	SALDO INICIAL DE OBLIGACIONES (+/- MODIFICACIONES Y ANULACIONES) (2)	REALIZACIÓN DE PAGOS (1/2)
173.026,35	173.706,25	1,00

2) REALIZACIÓN DE COBROS

COBROS (1)	SALDO INICIAL DE DERECHOS (+/- MODIFICACIONES Y ANULACIONES) (2)	REALIZACIÓN DE COBROS (1/2)
566.035,48	2.650.178,96	0,21





26. INFORMACIÓN SOBRE EL COSTE DE LAS ACTIVIDADES

Conforme a lo dispuesto en la Tercera Parte del Plan General de Contabilidad Pública adaptado a la Administración Local, que acompaña a la Orden HAP/1781/2013, de 20 de septiembre, que regula las normas de elaboración de las cuentas anuales, esta información es obligatoria para los municipios de más de 50.000 habitantes y las demás entidades locales de ámbito superior. El Ayuntamiento de Breña Baja en la actualidad no cuenta con esta información.

27. INDICADORES DE GESTIÓN

Conforme a lo dispuesto en la Tercera Parte del Plan General de Contabilidad Pública adaptado a la Administración Local, que acompaña a la Orden HAP/1781/2013, de 20 de septiembre, que regula las normas de elaboración de las cuentas anuales, esta información es obligatoria para los municipios de más de 50.000 habitantes y las demás entidades locales de ámbito superior. El Ayuntamiento de Breña Baja en la actualidad no cuenta con esta información.

28. HECHOS POSTERIORES AL CIERRE

No se observan hechos posteriores al cierre de relevancia que sea de utilidad para la correcta comprensión de las cuentas anuales de la entidad.





ESTADO DE TESORERÍA

ESTADO DE CONCILIACIÓN BANCARIA



AYUNTAMIENTO DE BREÑA BAJA

LIQUIDACIÓN DEL PRESUPUESTO DE GASTOS
ESTADO DE CONCILIACIÓN BANCARIA

ENTIDAD BANCARIA (IBAN/BIC)	SALDO SEGÚN ENTIDAD BANCARIA (1)	COBROS CONTABILIZADOS POR LA ENTIDAD Y NO POR EL BANCO (2)	PAGOS CONTABILIZADOS POR LA ENTIDAD Y NO POR EL BANCO (3)	COBROS CONTABILIZADOS POR EL BANCO Y NO POR LA ENTIDAD (4)	PAGOS CONTABILIZADOS POR EL BANCO Y NO POR LA ENTIDAD (5)	SALDO CONCILIADO (6)=(1+2+5)-(3+4)	SALDO SEGUN LA ENTIDAD (7)	DIFERENCIA SALDOS (8)=(6-7)
	0,00	0,00	0,00	0,00	0,00	0,00	0,00	0,00
00020000000000000001	111,69	0,00	0,00	0,00	0,00	111,69	111,69	0,00
01825717	317.849,68	0,00	0,00	0,00	0,00	317.849,68	317.849,68	0,00
21007117	29.761,91	0,00	0,00	0,00	0,00	29.761,91	29.761,91	0,00
21007117	1.925.585,89	0,00	0,00	0,00	0,00	1.925.585,89	1.925.585,89	0,00
00495319	295.842,33	0,00	0,00	0,00	0,00	295.842,33	295.842,33	0,00
30760170	3.219.956,42	0,00	0,00	0,00	0,00	3.219.956,42	3.219.956,42	0,00
21007117	131.257,66	0,00	0,00	0,00	0,00	131.257,66	131.257,66	0,00
TOTAL	5.920.365,58	0,00	0,00	0,00	0,00	5.920.365,58	5.920.365,58	0,00

AYUNTAMIENTO DE LA MUY NOBLE Y HONORABLE VILLA DE BREÑA BAJA

Plaza de Las Madres, s/n - 38712 Breña Baja - C.I.F. P3800900G - Tfno.: 922 43 59 55 Web: <http://www.bbaja.es>





ANEXO CERTIFICADOS BANCARIOS

BBVA

La Entidad **BANCO BILBAO VIZCAYA ARGENTARIA, S.A.**

CERTIFICA

Que según consta en nuestros registros contables, la cuenta abierta en esta Entidad a nombre de **AYUNTAMIENTO DE BREÑA BAJA** con N.I.F. **P3800900G**, que a continuación se relaciona, presentaba a fecha **31 de diciembre de 2021** un saldo ACREEDOR O DEUDOR DE BANCO BILBAO VIZCAYA ARGENTARIA, S.A., según el siguiente detalle:

ES5301824 [REDACTED]: **317.849,68 EUR** (TRESCIENTOS DIECISIETE MIL OCHOCIENTOS CUARENTA Y NUEVE CON SESENTA Y OCHO EUR).

Y para que conste donde proceda, a petición de parte interesada, se expide el presente CERTIFICADO en MADRID, 10 de enero de 2022.

BANCO BILBAO VIZCAYA ARGENTARIA, S.A.



Este documento ha sido generado en formato digital y se ha firmado electrónicamente, lo que conforme a la Ley 59/2003 de Firma Electrónica permite:

- Identificar al firmante de manera inequívoca, teniendo la firma electrónica respecto de los datos consignados el mismo valor que la firma manuscrita cuando se consigna en papel.
- Asegurar la integridad del documento firmado.

Si está consultando una copia impresa del certificado, puede comprobar su autenticidad contrastándolo con la versión digital del mismo, en el que se puede comprobar la firma en el panel de firmas.





EL BANCO SANTANDER, SA, EN SU SUCRSAL DE SAN ANDRES Y SAUCES, Y EN SU NOMBRE Y REPRESENTACIÓN MARIA MERCEDES HERNÁNDEZ HERNÁNDEZ, COMO APODERADA DEL MISMO,

HACE CONSTAR

QUE SEGÚN CONSTA EN NUESTROS REGISTROS, EN LA CUENTA Nº 0049531 [REDACTED] APERTURADA A NOMBRE DE AYUNTAMIENTO DE BREÑA BAJA, CON CIF P3800900G, PRESENTABA A FECHA 31/12/2021 UN SALDO ACREEDOR DE DOSCIENTOS NOVENTA Y CINCO MIL OCHOCIENTOS CUARENTA Y DOS EUROS CON TREINTA Y TRES CÉNTIMOS DE EURO (295.842,33 EUROS)

SIN OTRO PARTICULAR, Y A PETICIÓN DEL PROPIO INTERESADO, SE EXPIDE LA PRESENTE EN SAN ANDRES Y SAUCESA 12 DE ENERO DE 2022

BANCO SANTANDER, SA
P.P.

Banco Santander S.A.
12 ENE. 2022
0049 - 0550 - Alonso Perez Diaz, 6
SAN ANDRES Y SAUCES





Certificado

CaixaBank, S.A., inscrita con el número 2100 en el Registro de Entidades Financieras del Banco de España, con número de identificación fiscal A-08663619 y domiciliada en carrer Pintor Sorolla, 2-4, de València.

CERTIFICA

Que en la cuenta número 2100-7117- [REDACTED], es titularidad de Ayuntamiento De La Villa De Breña Baja, con CIF P3800900G:

Que en fecha 31/12/2021 el saldo del mencionado depósito es de 29.761,91 EUR.

Siendo los identificadores internacionales:
 BIC/Código SWIFT: CAIXESBBXXX
 IBAN: ES53-2100-7117- [REDACTED]

Y para que así conste y surta efecto ante quien proceda, expide la presente certificación en Breña Baja a 10/01/2022.

CAIXABANK, S.A.
 07117

AYUNTAMIENTO DE LA MUY NOBLE Y HONORABLE VILLA DE BREÑA BAJA

Plaza de Las Madres, s/n - 38712 Breña Baja - C.I.F. P3800900G - Tfno.: 922 43 59 55 Web: <http://www.bbaja.es>





Certificado

CaixaBank, S.A., inscrita con el número 2100 en el Registro de Entidades Financieras del Banco de España, con número de identificación fiscal A-08663619 y domiciliada en carrer Pintor Sorolla, 2-4, de València.

CERTIFICA

Que en la cuenta número 2100-7117-[REDACTED], es titularidad de Ayuntamiento De La Villa De Breña Baja, con CIF P3800900G:

Que en fecha 31/12/2021 el saldo del mencionado depósito es de 1.925.585,89 EUR.

Siendo los identificadores internacionales:
 BIC/Código SWIFT: CAIXESBBXXX
 IBAN: ES28-2100-7117-[REDACTED]

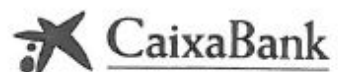
Y para que así conste y surta efecto ante quien proceda, expide la presente certificación en Breña Baja a 10/01/2022.

CAIXABANK, S.A.
 07117

AYUNTAMIENTO DE LA MUY NOBLE Y HONORABLE VILLA DE BREÑA BAJA

Plaza de Las Madres, s/n - 38712 Breña Baja - C.I.F. P3800900G - Tfno.: 922 43 59 55 Web: <http://www.bbaja.es>





Certificado

CaixaBank, S.A., inscrita con el número 2100 en el Registro de Entidades Financieras del Banco de España, con número de identificación fiscal A-08663619 y domiciliada en carrer Pintor Sorolla, 2-4, de València.

CERTIFICA

Que en la cuenta número 2100-7117- [REDACTED] es titularidad de Ayuntamiento De La Villa De Breña Baja, con CIF P3800900G:

Que en fecha 31/12/2021 el saldo del mencionado depósito es de 131.257,66 EUR.

Siendo los identificadores internacionales:
BIC/Código SWIFT: CAIXESBBXXX
IBAN: ES94-2100-7117 [REDACTED]

Y para que así conste y surta efecto ante quien proceda, expide la presente certificación en Breña Baja a 10/01/2022.

CAIXABANK, S.A.
07117

AYUNTAMIENTO DE LA MUY NOBLE Y HONORABLE VILLA DE BREÑA BAJA

Plaza de Las Madres, s/n - 38712 Breña Baja - C.I.F. P3800900G - Tfno.: 922 43 59 55 Web: <http://www.bbaja.es>





cajasiete

CERTIFICADO SALDO A FECHA PUNTUAL

Sucursal	Nº Página
0170 SANTA CRUZ DE LA PALMA	1

D./Dña. JORGE ANTONIO GONZALEZ GONZALEZ con NIF 42171744W en nombre y representación de CAJASIETE CAJA RURAL S.C.C. y en calidad de empleado de la entidad en la sucursal 0170 / SANTA CRUZ DE LA PALMA con domicilio: CL/REAL, 18, SANTA CRUZ DE LA PALMA.

CERTIFICA

Que AYUNTAMIENTO DE BREÑA BAJA, Titular del Certificado, con identificación oficial P3800900G es cliente de la Entidad y a fecha 31/12/2021 mantiene los siguientes saldos:

Tipo	Número de Cuenta (IBAN)	Saldo	Total Titulares
CUENTA CORRIENTE	ES92 3076 0170 [REDACTED]	3.219.956,42 EUR	001

Cód. BIC: BCOEESMM076

Para que así conste a los efectos oportunos y a petición del interesado, se expide la presente certificación en SANTA CRUZ DE LA PALMA a 10/01/2022.

Fdo.: JORGE ANTONIO GONZALEZ GONZALEZ



AYUNTAMIENTO DE LA MUY NOBLE Y HONORABLE VILLA DE BREÑA BAJA

Plaza de Las Madres, s/n - 38712 Breña Baja - C.I.F. P3800900G - Tfno.: 922 43 59 55 Web: <http://www.bbaja.es>





BALANCE DE COMPROBACIÓN



AYUNTAMIENTO DE BREÑA BAJA

BALANCE DE COMPROBACIÓN

Periodo: 2021

CUENTA	DESCRIPCIÓN	SALDO INICIAL DEUDOR	SALDO INICIAL ACREEDOR	MOVIMIENTOS DEBE	MOVIMIENTOS HABER	SALDO FINAL DEUDOR	SALDO FINAL ACREEDOR
000	PRESUPUESTO EJERCICIO CORRIENTE.	0,00	0,00	12.253.101,34	12.253.101,34	0,00	0,00
001	PRESUPUESTO DE GASTOS: CRÉDITOS INICIALES.	0,00	0,00	6.419.200,00	6.419.200,00	0,00	0,00
0020	CRÉDITOS EXTRAORDINARIOS.	0,00	0,00	1.244.389,42	1.244.389,42	0,00	0,00
0021	SUPLEMENTOS DE CRÉDITO.	0,00	0,00	1.035.160,58	1.035.160,58	0,00	0,00
0023	TRANSFERENCIAS DE CRÉDITO	0,00	0,00	-199.550,00	-199.550,00	0,00	0,00
0024	INCORPORACIONES DE REMANENTES DE CRÉDITO.	0,00	0,00	1.802.415,37	1.802.415,37	0,00	0,00
0025	CRÉDITOS GENERADOS POR INGRESOS.	0,00	0,00	2.031.485,97	2.031.485,97	0,00	0,00
0028	BAJAS POR ANULACIÓN.	0,00	0,00	-80.000,00	-80.000,00	0,00	0,00
0030	CRÉDITOS DISPON.	0,00	0,00	10.613.503,83	12.253.101,34	0,00	1.639.597,51
0031	CRÉDITOS RETENIDOS PARA GASTAR.	0,00	0,00	4.042.137,29	5.682.189,61	0,00	1.640.052,32
004	PRESUPUESTO DE GASTOS: GASTOS AUTORIZADOS.	0,00	0,00	8.973.451,51	8.973.451,51	0,00	0,00
005	PRESUPUESTO DE GASTOS: GASTOS COMPROMETIDOS.	0,00	0,00	0,00	8.973.451,51	0,00	8.973.451,51
006	PRESUPUESTO DE ING. PREVISIONES INICIALES.	0,00	0,00	6.419.200,00	6.419.200,00	0,00	0,00
007	PPTO.ING. MODIFICACIÓN DE PREVISIONES.	0,00	0,00	5.833.901,34	5.833.901,34	0,00	0,00
008	PRESUPUESTO DE ING. PREVISIONES DEFINITIVAS.	0,00	0,00	12.253.101,34	0,00	12.253.101,34	0,00
100	PATRIMONIO.	0,00	14.439.979,78	0,00	0,00	0,00	14.439.979,78
120	RESULTADOS DE EJERCICIOS ANTERIORES.	0,00	25.334.637,27	-1.283,53	1.327.635,53	0,00	26.663.556,33
129	RESULTADOS DEL EJERCICIO.	0,00	1.544.379,42	1.544.379,42	0,00	0,00	0,00
203	PROPIEDAD INDUSTRIAL E INTELECTUAL.	413.183,60	0,00	0,00	0,00	413.183,60	0,00
206	APLICACIONES INFORMÁTICAS.	130.931,63	0,00	0,00	0,00	130.931,63	0,00
209	OTRO INMOV. INTANGIBLE.	1.221.129,26	0,00	245.499,52	0,00	1.466.628,78	0,00
210	TERRENOS Y BIENES NATURALES.	2.713.015,72	0,00	0,00	0,00	2.713.015,72	0,00
211	CONSTRUCCIONES.	7.565.217,28	0,00	296.149,39	0,00	7.861.366,67	0,00
212	INFRAESTRUCTURAS.	965.082,90	0,00	700.853,05	0,00	1.665.935,95	0,00
214	MAQUINARIA Y UTILLAJE.	385.239,10	0,00	61.038,23	0,00	446.277,33	0,00
215	INSTALACIONES TÉCNICAS Y OTRAS INSTALACIONES.	180.445,10	0,00	5.833,41	0,00	186.278,51	0,00
216	MOBILIARIO.	562.369,62	0,00	17.185,04	0,00	579.554,66	0,00
217	EQUIPOS PARA PROCESOS DE INFORMACIÓN.	334.959,20	0,00	4.130,20	0,00	339.089,40	0,00
218	ELEMENTOS DE TRANSPORTE.	296.773,50	0,00	44.000,05	0,00	340.773,55	0,00
219	OTRO INMOVILIZADO MATERIAL.	18.718,01	0,00	12.337,31	0,00	31.055,32	0,00
220	INVERSIONES EN TERRENOS.	328.231,17	0,00	57.077,04	0,00	385.308,21	0,00
221	INVERSIONES EN CONSTRUCCIONES.	251.039,47	0,00	129.858,67	0,00	380.898,14	0,00
2300	ADAPTACIÓN DE TERRENOS Y BIENES NAT. INMOV. MAT	156.854,88	0,00	0,00	0,00	156.854,88	0,00
232	INFRAESTRUCTURAS EN CURSO.	19.345.600,57	0,00	0,00	0,00	19.345.600,57	0,00
233	BIENES DEL PATRIMONIO HISTÓRICO EN CURSO.	33.000,00	0,00	0,00	0,00	33.000,00	0,00
240	TERRENOS DEL PÚBLICO DEL SUELO.	8.500,00	0,00	0,00	0,00	8.500,00	0,00
241	CONSTRUCCIONES DEL PÚBLICO DEL SUELO.	1.422.229,89	0,00	0,00	0,00	1.422.229,89	0,00
2809	AMORT.ACUM.DE OTRO INMOV. INTANGIBLE.	0,00	2.028,31	0,00	0,00	0,00	2.028,31

AYUNTAMIENTO DE LA MUY NOBLE Y HONORABLE VILLA DE BREÑA BAJA

Plaza de Las Madres, s/n - 38712 Breña Baja - C.I.F. P3800900G - Tfno.: 922 43 59 55 Web: <http://www.bbaja.es>





CUENTA	DESCRIPCIÓN	SALDO INICIAL DEUDOR	SALDO INICIAL ACREEDOR	MOVIMIENTOS DEBE	MOVIMIENTOS HABER	SALDO FINAL DEUDOR	SALDO FINAL ACREEDOR
2811	AMORT.ACUM.DE CONSTRUCCIONES.	0,00	36.897,73	0,00	16.719,12	0,00	53.616,85
2812	AMORT.ACUM.DE INFRAESTRUCTURAS.	0,00	35.287,16	0,00	23.447,79	0,00	58.734,95
2816	AMORT.ACUM.DE MOBILIARIO	0,00	33.026,26	0,00	16.481,10	0,00	49.507,36
2817	AMORT.ACUM.EQUIPOS PROCESOS DE INFORMACIÓN.	0,00	9.635,03	0,00	3.505,70	0,00	13.140,73
2818	AMORT.ACUM.DE ELEMENTOS DE TRANSPORTE.	0,00	4.717,26	0,00	2.452,26	0,00	7.169,52
2819	AMORT.ACUM.DE OTRO INMOV. MATERIAL.	0,00	5.703,07	0,00	360,31	0,00	6.063,38
4000	ACREE.OBL.REC.CORR.OPERS.DE GESTIÓN.	0,00	0,00	6.362.300,20	6.435.762,55	0,00	73.462,35
4003	ACREE.OBL.REC.CORR.OTRAS DEUDAS.	0,00	0,00	1.419.844,08	1.587.961,91	0,00	168.117,83
4010	ACREE.OBL.REC.CERR.OPERS.DE GESTIÓN.	0,00	125.620,66	123.657,23	-1.283,53	0,00	679,90
4013	ACREE.OBL.REC.CERR.OTRAS DEUDAS.	0,00	49.369,12	49.369,12	0,00	0,00	0,00
414	ENTES PUB.ACREE POR RECAUDACIÓN RECURSOS.	0,00	175.897,61	8.668,40	823,30	0,00	168.052,51
4180	ACREE.DEV.ING.OPERS.DE GESTIÓN.	0,00	2.754,65	40.696,91	61.380,61	0,00	23.438,35
4190	OTROS ACREEDORES NO PRESUPUESTARIOS.	0,00	10.363,08	10.553,78	29.108,61	0,00	28.917,91
4300	DEUD.DCHOS.CORR.OPERS.DE GESTIÓN.	0,00	0,00	9.190.358,84	8.669.780,43	520.578,41	0,00
4310	DEUD.DCHOS.CERR.OPERS.DE GESTIÓN.	2.864.988,81	0,00	-217.981,39	563.902,28	2.083.105,14	0,00
4313	DEUD.DCHOS.CERR.OTRAS INVER.FIN.	3.171,54	0,00	0,00	2.133,20	1.038,34	0,00
4339	DERECHOS ANULADOS POR DEVOLUCIÓN DE INGRESOS	0,00	0,00	0,00	40.696,91	0,00	40.696,91
437	DEVOLUCIÓN DE INGRESOS	0,00	0,00	40.696,91	0,00	40.696,91	0,00
4490	OTROS DEUDORES NO PRESUPUESTARIOS.	1.134,00	0,00	1.237,50	1.237,50	1.134,00	0,00
4709	HACIENDA PÚBLICA.DEUDOR POR OTROS CONCEPTOS.	7.499,08	0,00	0,00	0,00	7.499,08	0,00
4710	SEGURIDAD SOCIAL.	207.091,19	0,00	24.068,51	0,00	231.159,70	0,00
4751	H.P.ACREEDOR POR RETENCIONES PRACTICADAS.	0,00	63.785,82	391.821,77	394.498,98	0,00	66.463,03
4759	HACIENDA PÚBLICA.ACREEDOR POR OTROS CONCEPTOS.	0,00	25.762,52	0,00	3.176,01	0,00	28.938,53
4760	SEGURIDAD SOCIAL.	0,00	240.161,68	125.564,99	148.609,77	0,00	263.206,46
4900	DETER.VAL.CR.OPERS.DE GESTIÓN.	0,00	1.480.491,81	1.480.491,81	1.491.236,72	0,00	1.491.236,72
554	COBROS PENDIENTES DE APLICACIÓN.	0,00	148.267,76	2.709.527,16	2.741.881,41	0,00	180.622,01
556	MOVIMIENTOS INTERNOS DE TESORERÍA.	0,00	0,00	6.950.313,16	6.950.313,16	0,00	0,00
5570	FORMALIZACIÓN.	0,00	0,00	2.133,20	2.133,20	0,00	0,00
560	FIANZAS RECIBIDAS C/P.	0,00	47.988,19	4.171,99	91,45	0,00	43.907,65
561	DEPÓSITOS RECIBIDOS C/P.	0,00	235.212,17	22.835,28	22.641,22	0,00	235.018,11
570	CAJA OPERATIVA.	111,69	0,00	0,00	0,00	111,69	0,00
57101	BANCO BILBAO VIZCAYA ARGENTARIA - BCL	305.937,28	0,00	213.148,96	201.236,56	317.849,68	0,00
57103	LA CAIXA 2200078001 (CAJACANARIAS 97)	24.960,20	0,00	4.856,81	55,10	29.761,91	0,00
57104	LA CAIXA 2200178698 (CAJACANARIAS 54)	2.606.795,66	0,00	5.844.915,48	6.526.125,25	1.925.585,89	0,00
57109	BANCO SANTANDER C.C. 00495319922016004761	161.481,59	0,00	4.879.951,09	4.745.590,35	295.842,33	0,00
57111	CAJASIEETE, CAJA RURAL SCC	1.470.288,37	0,00	2.538.876,41	789.208,36	3.219.956,42	0,00
573	BANCOS-INSTIIT. CRÉDITO CTAS REST.RECAUD.	65.986,05	0,00	2.828.111,14	2.762.839,53	131.257,66	0,00
607	TRABAJOS REALIZADOS POR OTRAS ENTIDADES.	0,00	0,00	104.692,78	0,00	104.692,78	0,00
621	ARRENDAMIENTOS Y CÁNONES.	0,00	0,00	4.717,92	0,00	4.717,92	0,00
622	REPARACIONES Y CONSERVACIÓN.	0,00	0,00	589.592,85	0,00	589.592,85	0,00
623	SERVICIOS DE PROFESIONALES INDEPENDIENTES.	0,00	0,00	25.614,60	0,00	25.614,60	0,00
624	TRANSPORTES.	0,00	0,00	23,23	0,00	23,23	0,00
625	PRIMAS DE SEGUROS.	0,00	0,00	21.949,39	0,00	21.949,39	0,00
627	PUBLICIDAD, PROPAGANDA Y RELACIONES PÚBLICAS.	0,00	0,00	48.990,13	0,00	48.990,13	0,00
628	SUMINISTROS.	0,00	0,00	334.094,31	0,00	334.094,31	0,00
629	COMUNICACIONES Y OTROS SERVICIOS.	0,00	0,00	1.425.581,34	0,00	1.425.581,34	0,00
640	SUELDOS Y SALARIOS.	0,00	0,00	2.437.613,15	0,00	2.437.613,15	0,00

AYUNTAMIENTO DE LA MUY NOBLE Y HONORABLE VILLA DE BREÑA BAJA

Plaza de Las Madres, s/n - 38712 Breña Baja - C.I.F. P3800900G - Tfno.: 922 43 59 55 Web: <http://www.bbaja.es>



CUENTA	DESCRIPCIÓN	SALDO INICIAL DEUDOR	SALDO INICIAL ACREEDOR	MOVIMIENTOS DEBE	MOVIMIENTOS HABER	SALDO FINAL DEUDOR	SALDO FINAL ACREEDOR
641	INDEMNIZACIONES.	0,00	0,00	26.741,31	0,00	26.741,31	0,00
642	COTIZACIONES SOCIALES A CARGO DEL EMPLEADOR.	0,00	0,00	661.446,07	0,00	661.446,07	0,00
644	OTROS GASTOS SOCIALES.	0,00	0,00	47.073,07	0,00	47.073,07	0,00
6500	TRANSF.A LA ENTIDAD O ENT.PROPIETARIAS.	0,00	0,00	9.241,28	0,00	9.241,28	0,00
6510	SUBV.A LA ENTIDAD O ENT.PROPIETARIAS.	0,00	0,00	698.391,12	0,00	698.391,12	0,00
6699	OTROS GASTOS FINANCIEROS.	0,00	0,00	14.000,00	0,00	14.000,00	0,00
6811	AMORT.DE CONSTRUCCIONES.	0,00	0,00	16.719,12	0,00	16.719,12	0,00
6812	AMORT.DE INFRAESTRUCTURAS.	0,00	0,00	23.447,79	0,00	23.447,79	0,00
6816	AMORT.DE MOBILIARIO.	0,00	0,00	16.481,10	0,00	16.481,10	0,00
6817	AMORT.EQUIPOS PARA PROCESOS DE INFORMACIÓN.	0,00	0,00	3.505,70	0,00	3.505,70	0,00
6818	AMORT.DE ELEMENTOS DE TRANSPORTE.	0,00	0,00	2.452,26	0,00	2.452,26	0,00
6819	AMORT.DE OTRO INMOV.MATERIAL.	0,00	0,00	360,31	0,00	360,31	0,00
6983	PERD.DETRO.DE CRÉDITOS A OTRAS ENT.	0,00	0,00	1.491.236,72	0,00	1.491.236,72	0,00
724	IMPUESTO SOBRE BIENES INMUEBLES.	0,00	0,00	993,41	1.332.988,55	0,00	1.331.995,14
725	IMPUESTO SOBRE VEHÍCULOS DE TRACCIÓN MECÁNICA.	0,00	0,00	378,28	309.280,14	0,00	308.901,86
726	IMPUESTO INCRE.VAL.TERRENOS URBANA.	0,00	0,00	6.198,22	140.761,42	0,00	134.563,20
727	IMPUESTO SOBRE ACTIVIDADES ECONÓMICAS.	0,00	0,00	0,00	69.639,66	0,00	69.639,66
7311	IMPUESTO GENERAL INDIRECTO CANARIO.	0,00	0,00	0,00	961.465,17	0,00	961.465,17
733	IMPUESTO CONSTRUC.INSTALACIONES Y OBRAS.	0,00	0,00	0,00	17.284,49	0,00	17.284,49
7361	ARB.IMPORT.ENT.MERCAN.CANARIAS.	0,00	0,00	0,00	104.606,16	0,00	104.606,16
739	OTROS IMPUESTOS.	0,00	0,00	0,00	65.214,53	0,00	65.214,53
740	TASAS PRESTACIÓN SERV-REALIZ.Y ACTIVIDADES.	0,00	0,00	1.331,88	771.241,39	0,00	769.909,51
742	TASAS UTILIZ.PRIV-APROV.ESP.DOM.PUB.	0,00	0,00	0,00	74.146,88	0,00	74.146,88
7501	TRANSF.DEL.RESTO DE ENTIDADES	0,00	0,00	3.587,23	2.537.830,71	0,00	2.534.243,48
7511	SUBV.DEL.RESTO DE ENT.	0,00	0,00	8.961,49	749.400,47	0,00	740.438,98
7521	SUBV.DEL.RESTO DE ENTIDADES.	0,00	0,00	39.930,10	1.990.911,89	0,00	1.950.981,79
769	OTROS INGRESOS FINANCIEROS.	0,00	0,00	0,00	52.006,34	0,00	52.006,34
777	OTROS INGRESOS.	0,00	0,00	0,00	13.581,04	0,00	13.581,04
7983	REV.DETER.DE CRÉDITOS A OTRAS ENT.	0,00	0,00	0,00	1.480.491,81	0,00	1.480.491,81
	TOTAL	44.051.966,36	44.051.966,36	128.874.091,29	128.874.091,29	66.969.126,86	66.969.126,86

DOCUMENTO FIRMADO ELECTRÓNICAMENTE

AYUNTAMIENTO DE LA MUY NOBLE Y HONORABLE VILLA DE BREÑA BAJA

Plaza de Las Madres, s/n - 38712 Breña Baja - C.I.F. P3800900G - Tfno.: 922 43 59 55 Web: <http://www.bbaja.es>



Expediente n.º: 1509/2022

Procedimiento: Cierre y Liquidación del Presupuesto. Cuenta General. Ejercicio 2021.

De acuerdo con lo ordenado por la Alcaldía mediante Providencia de 26 de marzo de 2022, y en cumplimiento a lo dispuesto por los artículos 200.1 y 212.2 del Texto Refundido de la Ley Reguladora de las Haciendas Locales, aprobado por Real Decreto Legislativo 2/2004, de 5 de marzo, y en las Reglas 44 y siguientes de la Orden HAP/1781/2013, de 20 de septiembre, por la que se aprueba el modelo normal de contabilidad se ha procedido a formar la Cuenta General del ejercicio económico 2021, en base a lo cual se emite el siguiente,

INFORME DE INTERVENCIÓN

A. CONSIDERACIONES PREVIAS.

PRIMERO.- La legalidad aplicable viene determinada por:

- Los artículos 22.2.e) y 116 de la Ley 7/1985, de 2 de abril, Reguladora de las Bases del Régimen Local (LRBRL).
- Capítulo III "De contabilidad", Título VI "Presupuestos y Gasto Público" del Texto Refundido de la Ley Reguladora de las Haciendas Locales, artículos 200 y siguientes, aprobado por Real Decreto Legislativo 2/2004, de 5 de marzo (TRLRHL).
- La Instrucción del Modelo Normal de Contabilidad Local aprobada por Orden del Ministerio de Hacienda y Administraciones Públicas 1781/2013, de 20 de septiembre, Título IV "De la información a obtener del sistema", Capítulo II "La Cuenta General de la Entidad Local" (reglas de la 44 a la 51, ambas inclusive) (IMNCL)
- La Orden de Economía y Hacienda 3565/2008, de 3 de diciembre, por la que se aprueba la estructura de los presupuestos de las entidades locales (B.O.E. nº 297, de 10 de diciembre de 2008), modificada por la Orden HAP/419/2014, de 14 de marzo (B.O.E. Nº 67, de 19 de marzo de 2014), y las previsiones de la Ley Orgánica 2/2012, de 27 de abril, de Estabilidad Presupuestaria y Sostenibilidad Financiera (B.O.E. nº 103, de 30 de abril de 2012).
- El artículo 119.3 de la Ley 47/2003, de 26 de noviembre, General Presupuestaria.
- La Ley Orgánica 2/1982, de 12 de mayo, del Tribunal de Cuentas, así como la Ley 7/1988, de 5 de abril, de





funcionamiento del Tribunal de Cuentas.

- La Ley Orgánica 2/2012, de 27 de abril, de Estabilidad Presupuestaria y Sostenibilidad Financiera (LOEPYSF), así como el Real Decreto 1463/2007, de 2 de noviembre.
- La Orden HAP/2105/2012, de 1 de octubre, por la que se desarrollan las obligaciones de suministro de información previstas en la Ley Orgánica 2/2012, de 27 de abril, de Estabilidad Presupuestaria y Sostenibilidad Financiera.
- El Real Decreto 424/2017, de 28 de abril, por el que se regula el régimen jurídico del control interno en las entidades del Sector Público Local.

Además se ha de tener en cuenta el Acuerdo del Congreso de los Diputados de 13 de septiembre de 2021, publicado en el Boletín Oficial de las Cortes Generales de 22 de septiembre de 2021, por el que se aprueba por mayoría absoluta el Acuerdo del Consejo de Ministros de fecha 27 de julio de 2021 a los efectos previstos en los artículos 135.4 de la Constitución y 11.3 de la Ley Orgánica 2/2012, de 27 de abril, de Estabilidad Presupuestaria y Sostenibilidad Financiera.

SEGUNDO.- El artículo 200 TRLRHL determina que las entidades locales y sus organismos públicos quedan sometidos al régimen de contabilidad pública. Por su parte el artículo 201 del mismo texto legal establece que la sujeción al régimen de contabilidad pública lleva consigo la obligación de rendir cuentas de las respectivas operaciones, cualquiera que sea su naturaleza, al Tribunal de Cuentas.

El artículo 209 del Texto Refundido de la Ley Reguladora de las Haciendas Locales dispone que las Entidades Locales formarán una Cuenta General que estará integrada por la Cuenta de la propia Entidad, la Cuenta de los Organismos Autónomos, y las Cuentas de las sociedades mercantiles de capital íntegramente propiedad de la entidad local, que reflejarán la situación económico-financiera y patrimonial, los resultados económico-patrimoniales y la ejecución y liquidación de los presupuestos.

La Cuenta General, más allá de ser un instrumento para el cumplimiento formal de la rendición de cuentas, cumple con la importante función de ofrecer una imagen fiel de la gestión económica-financiera de la Entidad local, permitiendo al mismo tiempo facilitar la transparencia en la información de carácter económico.

TERCERO.- El contenido de la Cuenta General, de conformidad con las reglas 44 y 45 de la mencionada Orden 1781/2013 es:

- a) La Cuenta General de la propia entidad.





- b) La Cuenta General de los organismos autónomos.
- c) Las Cuentas de las sociedades mercantiles de capital íntegramente propiedad de la entidad local.
- d) Las cuentas anuales de las entidades públicas empresariales.

Cada uno de los sujetos contables a que se refiere el apartado anterior deberá elaborar sus propias cuentas anuales de acuerdo con lo previsto en las reglas siguientes.

Las cuentas anuales que integran la Cuenta de la propia entidad local y las que deberá formar cada uno de sus organismos autónomos son las siguientes:

- a) El Balance.
- b) La Cuenta del resultado económico-patrimonial.
- c) El Estado de cambios en el patrimonio neto
- d) El Estado de Flujos de Efectivo.
- e) El Estado de Liquidación del Presupuesto.
- f) La Memoria.

Las cuentas a que se refiere la regla 45 anterior deberán elaborarse siguiendo las normas y ajustándose a los modelos que se establecen en la Tercera parte del Plan General de Contabilidad Pública adaptado a la Administración local anexo a la citada Instrucción.

A las cuentas anuales de la propia entidad local y de cada uno de sus organismos autónomos (si existen) deberá unirse la siguiente documentación:

a) Actas de arqueo de las existencias en Caja referidas a fin de ejercicio.

b) Notas o certificaciones de cada entidad bancaria de los saldos existentes en las mismas a favor de la entidad local o del organismo autónomo, referidos a fin de ejercicio y agrupados por nombre o razón social de la entidad bancaria. En caso de discrepancia entre los saldos contables y los bancarios, se aportará el oportuno estado conciliatorio, autorizado por el Interventor u órgano de la entidad local que tenga atribuida la función de contabilidad.

Adicionalmente ha de considerarse lo dispuesto en el Real Decreto 424/2017, especialmente en sus artículos 15.6, 27 y 37, que establecen respectivamente la obligación de elevación al Pleno de un informe anual de las resoluciones adoptadas por el Presidente de la Entidad contrarias a los reparos efectuados por la Intervención local, informe de los resultados obtenidos del control de las cuentas a justificar y anticipos de caja fija, y finalmente, con ocasión de la aprobación de la cuenta general, la elevación del informe resumen de los resultados de control interno. Todos estos informes de control interno, formarán parte del expediente de la Cuenta General.





CUARTO.- La formación de la Cuenta General, conforme a la Regla 47 de la precitada Orden, se realizará por la Intervención u órgano de la entidad local que tenga atribuida la función de contabilidad.

En el mismo sentido se expresan el artículo 212.2 TRLRHL y el artículo 4.2.b) del Real Decreto 128/2018, de 16 de marzo.

A los efectos anteriores, la Intervención u órgano de la entidad local que tenga atribuida la función de contabilidad podrá recabar la presentación de las cuentas que hayan de rendirse al órgano u órganos de control externo. La Intervención u órgano de la entidad local que tenga atribuida la función de contabilidad podrá recabar de las distintas entidades implicadas la información que considere necesaria para efectuar los procesos de agregación o consolidación contable que, en su caso, haya establecido el Pleno de la Corporación. En su caso, se podrán agregar o consolidar las cuentas de una entidad aunque en el informe de auditoría de cuentas se hubiera denegado opinión o se hubiera emitido informe desfavorable o con salvedades, si bien estas circunstancias se harán constar en informe explicativo de la Cuenta General.

QUINTO.- En cuanto a la documentación complementaria, a la Cuenta General se acompañarán:

- a) Los documentos a que se refiere la regla 45.3
- b) Las cuentas anuales de las sociedades mercantiles en cuyo capital social tenga participación mayoritaria la entidad local.
- c) Las cuentas anuales de aquellas unidades dependientes de la entidad local incluidas en el ámbito de aplicación de la [Ley Orgánica 2/2012, de 27 de abril](#), de Estabilidad Presupuestaria y Sostenibilidad Financiera no comprendidas en el apartado b) anterior ni integradas en la Cuenta General

En caso de que el Pleno de la Corporación así lo haya establecido, a la Cuenta General se acompañarán los estados integrados y consolidados de las cuentas que haya determinado.

SEXTO.- Respecto a la aprobación y procedimiento de rendición, según la Regla 49, la Cuenta General de cada ejercicio se someterá antes del 1 de junio del ejercicio inmediato siguiente a informe de la Comisión Especial de Cuentas de la entidad local.

De acuerdo con los artículos 21.1.f) de la Ley 7/1985, de 2 de abril, Reguladora de las Bases del Régimen Local, corresponde al Presidente de la Entidad Local rendir las cuentas, por lo que el Alcalde someterá la Cuenta General, junto con todos sus justificantes y Anexos, a informe de la





Comisión Especial de Cuentas, siempre antes del 1 de junio.

El artículo 212.3 del Real Decreto Legislativo 2/2004, dispone que la Cuenta General y el informe de la Comisión Especial de Cuentas se expondrán al público por plazo de quince días, durante los cuales los interesados podrán presentar reclamaciones, reparos u observaciones. Examinados éstos por la Comisión Especial y practicadas por la misma cuantas comprobaciones estime necesarias, emitirá nuevo informe. Acompañada de los informes de la Comisión Especial de Cuentas y de las reclamaciones y reparos formulados, la Cuenta General se someterá al Pleno de la Corporación para que, en su caso, pueda ser aprobada antes del día 1 de octubre.

La aprobación de la Cuenta General es un acto esencial para la fiscalización de ésta por los órganos de control externo, que no requiere la conformidad con las actuaciones reflejadas en ella, ni genera responsabilidad por razón de las mismas.

De acuerdo con la Regla 50 ICAL será cuentadante de la Cuenta General de la Entidad Local el Presidente de la misma, que será responsable de la información contable, es decir, de suministrar información veraz y de que las cuentas anuales reflejen la imagen fiel del patrimonio, de la situación financiera, del resultado económico patrimonial y de la ejecución del presupuesto de la entidad contable, y le corresponde rendir, antes del 15 de mayo del ejercicio inmediato siguiente al que correspondan y debidamente autorizadas, las cuentas que hayan de enviarse al órgano de control externo, debiendo remitir sus cuentas anuales, acompañadas de la documentación complementaria a que se refiere la Regla 45.3, a la Intervención u órgano de la entidad local que tenga atribuida la función de contabilidad, en el plazo previsto en el apartado 2 de la regla anterior.

Una vez aprobada la Cuenta General por el Pleno de la Corporación, se rendirá por el Presidente de la entidad local al órgano u órganos de control externo competentes en los plazos previstos en la normativa vigente, antes del día 15 de octubre.

El responsable de la contabilidad, por su parte, responde de la identidad entre la información facilitada y la obrante en las bases de datos del sistema, tal y como recoge la Regla 43 ICAL.

Nada establece el mencionado artículo 212 sobre el quórum de votación necesario para la aprobación, en su caso, de la Cuenta General, sirviendo al efecto lo dispuesto por el artículo 47.1 de la Ley 7/1985, de 2 de abril, Reguladora de las Bases del Régimen Local que establece que los acuerdos de las Corporaciones Locales se adoptan, como regla general, por mayoría simple de los miembros presentes.





SÉPTIMO.- Las consecuencias del incumplimiento en la rendición de cuentas pueden llegar a suponer:

1. La imposibilidad de que las entidades locales puedan concurrir a procedimientos de concesión de ayudas y subvenciones públicas.
2. La imposición por parte del Tribunal de Cuentas de multas coercitivas a los responsables públicos que no rindan las cuentas correspondientes. En tal sentido, el artículo 42 de la Ley Orgánica 2/1982, de 12 de mayo, del Tribunal de Cuentas.
3. La Imposición de sanciones al amparo de lo dispuesto en el artículo 28 de la Ley 19/2013, de 9 de diciembre, de transparencia, acceso a la información pública y buen gobierno.
4. La retención de la participación de tributos del Estado, de conformidad con lo establecido en la Ley 27/2013, de 27 de diciembre, de racionalización y sostenibilidad de la Administración Local.

B. INFORME.

PRIMERO.- En la normativa aplicable no se prevé expresamente la obligación por parte de la Intervención local de emitir un informe sobre la Cuenta General, si bien parece conveniente su emisión, aunque no forme parte de la función de control interno, al menos con el objetivo de asesoramiento al órgano competente para su aprobación.

Por tanto la única finalidad del presente informe es la puesta en relevancia de los datos más significativos, a juicio de esta Intervención, sin propuesta de acuerdo ni conclusión.

SEGUNDO.- Se ha de significar en primer lugar que el expediente de la Cuenta General incluye toda la documentación normativamente exigible, esto es:

- a) El Balance.
- b) La Cuenta del resultado económico-patrimonial.
- c) El Estado de Cambios del Patrimonio Neto.
- d) El Estado de Flujos de Efectivo.
- e) El Estado de la Liquidación del Presupuesto.
- f) La Memoria.

Se comprueba que como anexos a la Memoria se han añadido el acta de arqueo de las existencias en Caja referidas a fin de ejercicio, así como las certificaciones bancarias de los saldos existentes a fin de ejercicio.

Asimismo se comprueba que los informes de control interno mencionados, han sido remitidos al Pleno para su conocimiento,





concretamente los informes regulados en los artículos 15.6, 27.3 y 37.2 RCIEL fueron incluidos en el orden del día de la sesión extraordinaria de fecha 10 de marzo de 2022.

TERCERO.- Conforme con la norma 6 de la Tercera Parte de la IMNCL se define el Balance como el estado financiero que expresa la composición y situación del patrimonio al día del cierre del ejercicio. Refleja en el Activo los bienes y derechos de la Entidad, ordenados de mayor a menor liquidez, y en el Pasivo las deudas exigibles por terceros y el patrimonio de la Entidad.

3.1 BALANCE.

El balance se presenta equilibrado, ascendiendo tanto el Activo como el Pasivo a la cantidad de 44.989.865,24 €. El activo no corriente asciende a 37,7 M€, siendo su partida más relevante el inmovilizado material. En cuanto al activo corriente, está centrado en deudores por operaciones de gestión y activos líquidos. Respecto al patrimonio neto, asciende a 43,7 M€ y no existe pasivo a largo plazo.

3.2 CUENTA DE RESULTADO ECONÓMICO-PATRIMONIAL.

La Cuenta de Resultados Económico-Patrimonial refleja el resultado económico-patrimonial obtenido en el ejercicio, está formada por los ingresos y los gastos del mismo, excepto cuando proceda imputarlos directamente al patrimonio neto de acuerdo con lo previsto en las normas de reconocimiento y valoración. La cuenta de Resultados Económico-Patrimonial del Ayuntamiento de Breña Baja presenta un resultado positivo por importe de 2.605.504,48 €.

Es pertinente en este apartado advertir de la salvedad que supone la falta de coordinación del inventario con la contabilidad local, de forma que si bien se ha registrado como amortización del inmovilizado un importe de 62.966,28 €, este puede no corresponder con la realidad.

3.3 ESTADO DE CAMBIO DEL PATRIMONIO NETO.

El Estado de Cambios del Patrimonio Neto es un estado de flujos, independiente del Balance y de la Cuenta del Resultado Económico Patrimonial, que informa de la variación que se ha producido entre dos ejercicios contables en el Patrimonio Neto de la entidad, y de los motivos que han provocado dicho cambio en cada uno de sus grandes componentes. En esencia, complementa al balance, pues explica las variaciones de una parte del mismo, y por otra parte, se nutre de información -la más sintética- de la Cuenta de Resultados Económico - Patrimonial.





3.4 ESTADO DE FLUJOS DE EFECTIVO.

El Estado de flujos de efectivo informa sobre el origen y destino de los movimientos habidos en las partidas monetarias de activo representativas de efectivo y otros activos líquidos equivalentes, e indica la variación neta sufrida por las mismas en el ejercicio.

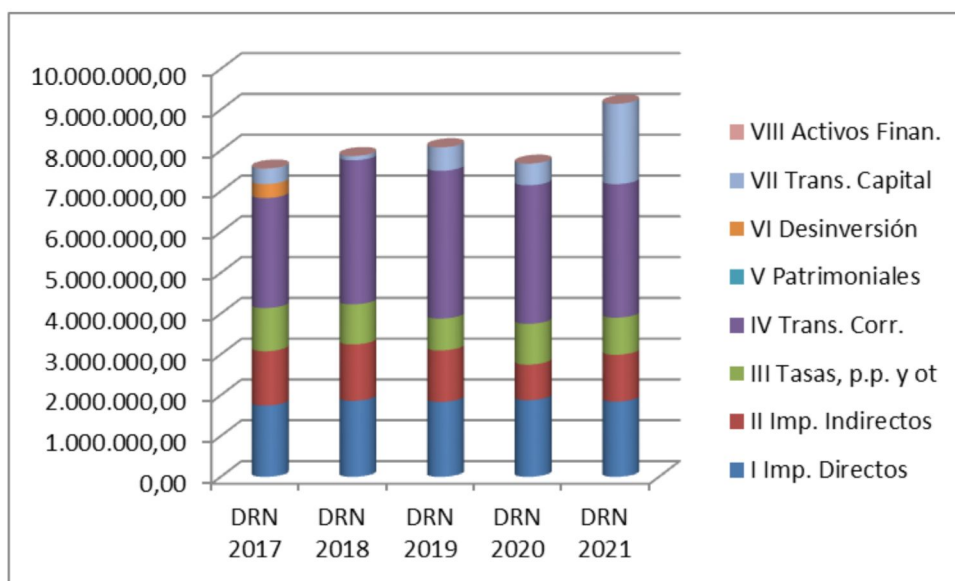
3.5 ESTADO DE LA LIQUIDACIÓN DEL PRESUPUESTO.

Respecto al Estado de Liquidación del Presupuesto de Gastos, el índice de ejecución es del 65,48%, si nos atenemos a los criterios de la Audiencia de Cuentas de Canarias, sería deseable alcanzar al menos el 80%.

Respecto al índice de ejecución del presupuesto de ingresos (Derechos reconocidos netos/Previsiones definitivas) la Audiencia de Cuentas de Canarias considera satisfactorio valores superiores al 90%, en el caso del Ayuntamiento de Breña Baja se presenta una ejecución del 74,67%, pero hemos de tener en cuenta el efecto distorsionador que implica la incorporación de remanentes de tesorería a este indicador, que en este ejercicio ha sido de 3.802.415,37 €. Si calculamos este índice, eliminando el efecto de los remanentes, se alcanza un porcentaje del 108,27%.

COMPARATIVA EJECUCIÓN DE PRESUPUESTO DE INGRESOS 2017-2021						
Capítulo	Concepto	DRN 2017	DRN 2018	DRN 2019	DRN 2020	DRN 2021
I	Imp. Directos	1.748.388,73	1.865.587,26	1.838.419,94	1.879.755,35	1.845.099,86
II	Imp. Indirectos	1.334.020,70	1.382.268,82	1.261.028,33	872.351,37	1.148.570,35
III	Tasas, p.p. y ot	1.056.251,68	981.404,13	780.069,76	999.425,80	909.643,77
IV	Trans. Corr.	2.696.488,78	3.532.057,75	3.623.790,87	3.398.093,25	3.274.682,46
V	Patrimoniales	1.200,00	0,00	0,00	0,00	0,00
VI	Desinversión	344.022,43	0,00	0,00	0,00	0,00
VII	Trans. Capital	374.558,44	104.055,14	577.848,85	530.500,89	1.971.665,49
VIII	Activos Finan.	8.647,01	4.400,00	3.400,00	2.400,00	0,00
TOTALES		7.563.577,77	7.869.773,10	8.084.557,75	7.682.526,66	9.149.661,93





La recaudación neta, esto es, ingresos netos sobre derechos reconocidos netos, ha alcanzado el porcentaje del 94,31% (en el ejercicio 2020 fue del 91,25%).

3.6 RESULTADO PRESUPUESTARIO.

Conforme la norma 10ª de la Tercera Parte de la ICAL NORMAL, el resultado presupuestario, que es la diferencia entre los derechos presupuestarios netos liquidados durante el ejercicio y las obligaciones presupuestarias netas reconocidas durante el mismo periodo, se han de presentar en las siguientes agrupaciones:

- Operaciones corrientes: capítulos 1 a 5 del Presupuesto.
- Operaciones de capital: capítulos 6 y 7 del Presupuesto.
- Activos financieros: capítulo 8.
- Pasivos financieros: capítulo 9.

El resultado presupuestario del ejercicio 2021 arrojó un resultado ajustado de 1.115.936,53 €.

CONCEPTOS	DERECHOS RECONOCIDOS NETOS	OBLIGACIONES RECONOCIDAS NETAS	AJUSTES	RESULTADO PRESUPUESTARIO
a) Operaciones corrientes	7.177.996,44	6.449.762,55		728.233,89
b) Operaciones de capital	1.971.665,49	1.573.961,91		397.703,58
1. Total operaciones no financieras (a+b)	9.149.661,93	8.023.724,46		1.125.937,47
c) Activos financieros	0,00	0,00		0,00
d) Pasivos financieros	0,00	0,00		0,00
2. Total operaciones financieras (c+d)	0,00	0,00		0,00
I RESULTADO PRESUPUESTARIO DEL EJERCICIO (I=1-2)	9.149.661,93	8.023.724,46		1.125.937,47
AJUSTES				
3. Créditos gastados financiados con remanente de tesorería para gastos generales			734.813,68	
4. Deviations de financiación negativas del ejercicio			326.996,39	
5. Deviations de financiación positivas del ejercicio			1.071.811,01	
II TOTAL AJUSTES (II=3+4+5)				-10.000,94
RESULTADO PRESUPUESTARIO AJUSTADO (I-II)				1.115.936,53

3.7 REMANENTE DE TESORERÍA.

Es conveniente hacer referencia al Remanente de Tesorería, en tanto es un indicador relevante de la





liquidación, dado que refleja las capacidades reales que tiene la Entidad para hacer frente con recursos propios a su estructura financiera, y que incluye conceptos tanto presupuestarios como extrapresupuestarios.

Debemos destacar que el Remanente de Tesorería total asciende a 7,5 M€, que una vez deducidos los saldos de dudoso cobro y el exceso de financiación afectada, alcanza el importe de CUATRO MILLONES SEISCIENTOS VEINTISEIS MIL SEISCIENTOS SESENTA Y NUEVE EUROS CON TREINTA Y SEIS CÉNTIMOS (4.626.669,36 €) presentando un incremento respecto al ejercicio anterior.

Es llamativo el importe de los Derechos pendientes de cobro, que pueden ser reveladores de problemas en la conversión de los mismos en recursos líquidos.

Se recomienda analizar tanto los derechos pendientes de cobro como las obligaciones pendientes de pago para, en su caso, proceder a su depuración por prescripción, anulaciones o por duplicados de contraídos.

Los saldos de dudoso cobro ascienden a la cantidad de UN MILLÓN CUATROCIENTOS NOVENTA Y UN MIL DOSCIENTOS TREINTA Y SEIS EUROS CON SETENTA Y DOS CÉNTIMOS (1.491.236,72 €), su cuantificación se ha llevado a cabo de acuerdo a los mínimos establecidos en el artículo 193.bis TRLRHL, y se han dotado conforme a la normativa vigente.

3.8 AHORRO NETO.

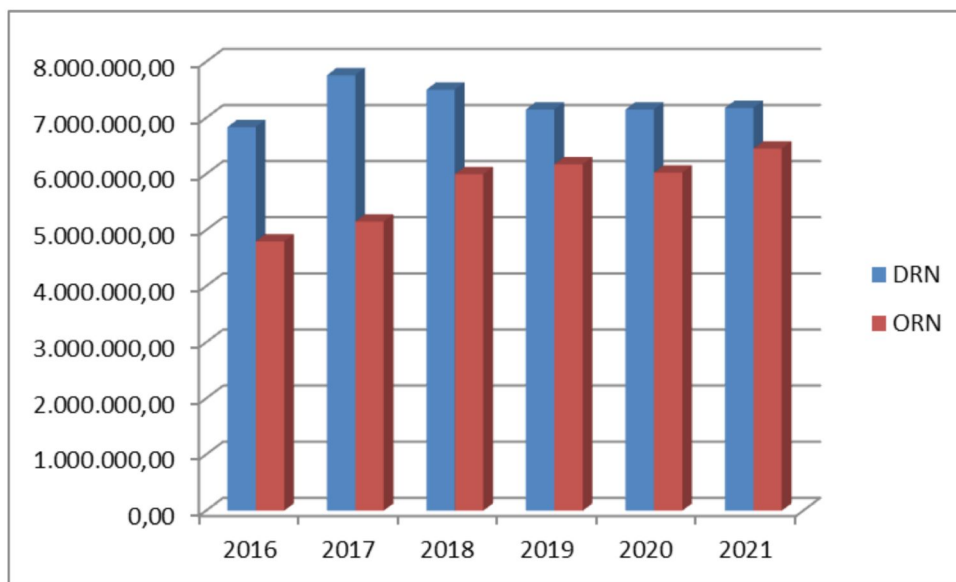
El ahorro neto que se desprende de la liquidación del ejercicio 2021 es el siguiente:

∑ Capítulos I a V del Estado de Ingresos (Ingresos Corrientes)	7.177.996,44
Desviaciones de Financiación Positivas (Ingresos afectados)	1.071.811,01
Deducción de Ingresos No Recurrentes	
∑ Sumatorio de los Capítulos I, II y IV del Estado de Gastos (Gastos Corrientes- Gastos Financieros)	6.449.762,55
Desviaciones de Financiación Negativas (Gastos afectados)	
Obligaciones Financiadas con Remanente Líquido de Tesorería	734.813,68
AHORRO BRUTO	391.236,56
Anualidad Teórica de Amortización*	
AHORRO NETO	391.236,56

El indicador sobre los ingresos corrientes totales es de un 5,45%. Si bien es cierto que a criterio de la Audiencia de Cuentas de Canarias es suficiente con que dicho indicador presente valores positivos, es significativo que en el ejercicio 2020 el importe del ahorro neto era de 1.095.568,75



COMPARATIVA INGRESOS-GASTOS CORRIENTES 2016-2020		
Ejercicio	DRN	ORN
2016	6.836.349,89	4.799.881,28
2017	7.761.317,96	5.152.101,36
2018	7.503.308,90	5.995.152,35
2019	7.149.625,77	6.173.340,81
2020	7.149.625,77	6.022.349,81
2021	7.177.996,44	6.449.762,55



CUARTO.- En opinión de esta Intervención la Cuenta General que se rinde se ha formado de acuerdo con los principios y criterios contables establecidos en la Orden HAP/1781/2013, de 20 de septiembre, por la que se aprueba la Instrucción del modelo normal de contabilidad local.

No obstante se deben considerar los siguientes extremos:

1. La amortización comenzó a realizarse en el





ejercicio 2019, por lo que no incluye la totalidad de los bienes susceptibles de ser amortizados, al ser imposible su valoración a fecha actual.

2. El Balance no refleja una imagen fiel del patrimonio de la Entidad, toda vez que los saldos contables no están coordinados con el Inventario municipal. Esto influye en el resultado económico-patrimonial y en el estado de cambios en el patrimonio neto.
3. No es posible emitir juicio sobre los derechos pendiente de cobro, dado que la información al respecto proviene íntegramente de la empresa que actualmente colabora con la recaudación, careciendo el Ayuntamiento de tratamiento y capacidad de análisis real sobre ella. Esto influye directamente sobre el Remanente de Tesorería.

Es todo cuanto tengo que informar, el órgano competente decidirá con su superior criterio.

DOCUMENTO FIRMADO ELECTRÓNICAMENTE

