



AYUNTAMIENTO DE BREÑA BAJA

CUENTA GENERAL

2020





INDICE CUENTA GENERAL EJERCICIO 2020

		<u>PÁGINA</u>
1	PROVIDENCIA DE ALCALDÍA	4
2	BALANCE DE SITUACIÓN	5
3	CUENTA DE RESULTADO ECONÓMICO PATRIMONIAL	9
4	ESTADO DE FLUJOS DE EFECTIVO	12
5	ESTADO DE CAMBIOS EN EL PATRIMONIO NETO	13
6	INFORME DE SECRETARÍA	14
7	ESTADO DE LIQUIDACIÓN DEL PRESUPUESTO	19
8	RESULTADO PRESUPUESTARIO	31
9	MEMORIA	32
10	BALANCE DE COMPROBACIÓN	126
11	INFORME DE INTERVENCIÓN	129





Expediente n.º: 1507/2021

Procedimiento: Cierre y Liquidación del Presupuesto. Cuenta General.

PROVIDENCIA DE ALCALDÍA

Una vez finalizado el ejercicio presupuestario de 2020, debe procederse a la elaboración de la Cuenta General de la Entidad Local.

La Cuenta General pondrá de manifiesto la gestión realizada en los aspectos económico, financiero, patrimonial y presupuestario, y contendrá el conjunto de la documentación básica, complementaria y anexos que la conforman.

Deberá estar formada por la Intervención, y la Presidencia la tendrá que rendir antes del día 15 de mayo del actual ejercicio.

Posteriormente, deberá someterse a informe de la Comisión Especial de Cuentas, en los términos previstos por el artículo 212 del Texto Refundido de la Ley Reguladora de las Haciendas Locales aprobado por Real Decreto Legislativo 2/2004, de 5 de marzo, antes del primero de junio del presente ejercicio, y elevado al Pleno para su aprobación.

DISPONGO

PRIMERO. Iniciar la tramitación administrativa de la Cuenta General del ejercicio 2020.

SEGUNDO. Que por Secretaría se emita informe en relación con la legislación aplicable y el procedimiento a seguir.

TERCERO. Que por Intervención se proceda a formar dicha Cuenta General, acompañándose del correspondiente informe.

DOCUMENTO FIRMADO ELECTRÓNICAMENTE





AYUNTAMIENTO DE BREÑA BAJA

Balance

Periodo: 2020

N.º CUENTA	ACTIVO	2020	2019	N.º CUENTA	PATRIMONIO NETO Y PASIVO	2020	2019
	A) Activo no corriente	36.205.226,08	35.832.817,81		A) Patrimonio neto	41.318.996,47	39.894.369,17
	I. Inmovilizado intangible	1.763.216,18	1.706.767,46	100, 101	I. Patrimonio	14.439.979,78	14.439.979,78
200, 201, (2800), (2801)	1. Inversión en investigación y desarrollo	0,00	0,00		II. Patrimonio generado	26.879.016,69	25.454.389,39
203, (2803), (2903)	2. Propiedad industrial e intelectual	413.183,60	413.183,60	120	1. Resultados de ejercicios anteriores	25.334.637,27	23.856.031,57
206, (2806), (2906)	3. Aplicaciones informáticas	130.931,63	130.931,63	129	2. Resultado del ejercicio	1.544.379,42	1.598.357,82
207, (2807), (2907)	4. Inversiones sobre activos utilizados en régimen de arrendamiento o cedidos	0,00	0,00		III. Ajustes por cambios de valor	0,00	0,00
208, 209, (2809), (2909)	5. Otro inmovilizado intangible	1.219.100,95	1.162.652,23	136	1. Inmovilizado no financiero	0,00	0,00
	II. Inmovilizado material	32.432.009,37	32.181.416,86	133	2. Activos financieros disponibles para la venta	0,00	0,00
210, (2810), (2910), (2990)	1. Terrenos	2.713.015,72	2.713.015,72	134	3. Operaciones de cobertura	0,00	0,00
211, (2811), (2911), (2991)	2. Construcciones	7.528.319,55	7.496.845,05	130, 131, 132	IV. Subvenciones recibidas pendientes de imputación a resultados	0,00	0,00
212, (2812), (2912), (2992)	3. Infraestructuras	929.795,74	796.093,78	14	B) Pasivo no corriente	0,00	0,00
213, (2813), (2913), (2993)	4. Bienes del patrimonio histórico	0,00	0,00	15	I. Provisiones a largo plazo	0,00	0,00
214, 215, 216, 217, 218, 219, (2814), (2815), (2816), (2817), (2818), (2819), (2914), (2915), (2916), (2917), (2918), (2919), (2999)	5. Otro inmovilizado material	1.725.422,91	1.640.006,86	170, 177	II. Deudas a largo plazo	0,00	0,00
2300, 2310, 232, 233, 234, 235, 237, 238, 2390	6. Inmovilizado material en curso y anticipos	19.535.455,45	19.535.455,45	176	1. Obligaciones y otros valores negociables	0,00	0,00
				173, 174, 178, 179, 180, 185	2. Deudas con entidades de crédito	0,00	0,00
				16	3. Derivados financieros	0,00	0,00
				172	4. Otras deudas	0,00	0,00
				186	III. Deudas con entidades del grupo, multigrupo y asociadas a largo plazo	0,00	0,00
				58	IV. Acreedores y otras cuentas a pagar a largo plazo	0,00	0,00
				50	V. Ajustes por periodificación a largo plazo	0,00	0,00
				520, 521, 527	C) Pasivo corriente	1.125.183,26	1.081.355,65
				526	I. Provisiones a corto plazo	0,00	0,00
				4003, 4013, 41303, 41313, 4183, 523, 524, 528, 529, 560, 561	II. Deudas a corto plazo	332.569,48	424.944,52
					1. Obligaciones y otros valores negociables	0,00	0,00
					2. Deudas con entidades de crédito	0,00	0,00
					3. Derivados financieros	0,00	0,00
					4. Otras deudas	332.569,48	424.944,52

N.º CUENTA	ACTIVO	2020	2019	N.º CUENTA	PATRIMONIO NETO Y PASIVO	2020	2019
	III. Inversiones inmobiliarias	579.270,64	544.894,77	4002, 4012, 41302, 41312, 4182, 51	III. Deudas con entidades del grupo, multigrupo y asociadas a corto plazo	0,00	0,00
220, (2820), (2920)	1. Terrenos	328.231,17	298.863,27				
221, (2821), (2921)	2. Construcciones	251.039,47	246.031,50				
2301, 2311, 2391	3. Inversiones inmobiliarias en curso y anticipos	0,00	0,00				
	IV. Patrimonio público del suelo	1.430.729,89	1.399.738,72				
240, (2840), (2930)	1. Terrenos	8.500,00	8.500,00				
241, (2841), (2931)	2. Construcciones	1.422.229,89	1.391.238,72				
243, 244, 248	3. En construcción y anticipos	0,00	0,00				
249, (2849), (2939)	4. Otro patrimonio público del suelo	0,00	0,00				
	V. Inversiones financieras a largo plazo en entidades del grupo, multigrupo y asociadas	0,00	0,00		IV. Acreedores y otras cuentas a pagar a corto plazo	792.613,78	656.411,13
2500, 2510, (2940)	1. Inversiones financieras en patrimonio de entidades de derecho público	0,00	0,00	4000, 4010, 411, 41300, 41310, 416, 4180, 522	1. Acreedores por operaciones de gestión	128.375,31	111.359,94
2501, 2511, (259), (2941)	2. Inversiones financieras en patrimonio de sociedades	0,00	0,00	4001, 4011, 410, 41301, 41311, 414, 4181, 419, 550, 554, 559	2. Otras cuentas a pagar	334.528,45	321.899,58
2502, 2512, (2942)	3. Inversiones financieras en patrimonio de otras entidades	0,00	0,00	47	3. Administraciones públicas	329.710,02	223.151,61
252, 253, 255, (295), (2960)	4. Créditos y valores representativos de deuda	0,00	0,00	45	4. Acreedores por administración de recursos por cuenta de otros entes públicos	0,00	0,00
257, 258, (2961), (2962)	5. Otras inversiones financieras	0,00	0,00	485, 568	V. Ajustes por periodificación a corto plazo	0,00	0,00
	VI. Inversiones financieras a largo plazo	0,00	0,00				
260, (269)	1. Inversiones financieras en patrimonio	0,00	0,00				
261, 2620, 2629, 264, 266, 267, (297), (2980)	2. Créditos y valores representativos de deuda	0,00	0,00				

N.º CUENTA	ACTIVO	2020	2019	N.º CUENTA	PATRIMONIO NETO Y PASIVO	2020	2019
263	3. Derivados financieros	0,00	0,00				
268, 27, (2981), (2982)	4. Otras inversiones financieras	0,00	0,00				
2621, (2983)	VII. Deudores y otras cuentas a cobrar a largo plazo	0,00	0,00				
	B) Activo corriente	6.238.953,65	5.142.907,01				
38, (398)	I. Activos en estado de venta	0,00	0,00				
	II. Existencias	0,00	0,00				
37	1. Activos construidos o adquiridos para otras entidades	0,00	0,00				
30, 35, (390), (395)	2. Mercaderías y productos terminados	0,00	0,00				
31, 32, 33, 34, 36, (391), (392), (393), (394), (396)	3. Aprovisionamientos y otros	0,00	0,00				
	III. Deudores y otras cuentas a cobrar a corto plazo	1.600.221,27	1.365.917,00				
4300, 4310, 4430, 446, (4900)	1. Deudores por operaciones de gestión	1.384.497,00	1.258.433,32				
4301, 4311, 4431, 440, 441, 442, 449, (4901), 550, 555, 558	2. Otras cuentas a cobrar	1.134,00	1.134,00				
47	3. Administraciones públicas	214.590,27	106.349,68				
45	4. Deudores por administración de recursos por cuenta de otros entes públicos	0,00	0,00				
	IV. Inversiones financieras a corto plazo en entidades del grupo, multigrupo y asociadas	0,00	0,00				
530, 531, (539), (594)	1. Inversiones financieras en patrimonio de entidades del grupo, multigrupo y asociadas	0,00	0,00				
4302, 4312, 4432, (4902), 532, 533, 535, (595), (5960)	2. Créditos y valores representativos de deuda	0,00	0,00				

N.º CUENTA	ACTIVO	2020	2019	N.º CUENTA	PATRIMONIO NETO Y PASIVO	2020	2019
536, 537, 538, (5961), (5962)	3. Otras inversiones	0,00	0,00				
	V. Inversiones financieras a corto plazo	3.171,54	2.638,28				
540, (549)	1. Inversiones financieras en patrimonio	0,00	0,00				
4303, 4313, 4433, (4903), 541, 542, 544, 546, 547, (597), (5980)	2. Créditos y valores representativos de deuda	3.171,54	2.638,28				
543	3. Derivados financieros	0,00	0,00				
545, 548, 565, 566, (5981), (5982)	4. Otras inversiones financieras	0,00	0,00				
480, 567	VI. Ajustes por periodificación	0,00	0,00				
	VII. Efectivo y otros activos líquidos equivalentes	4.635.560,84	3.774.351,73				
577	1. Otros activos líquidos equivalentes	0,00	0,00				
556, 570, 571, 573, 574, 575	2. Tesorería	4.635.560,84	3.774.351,73				
TOTAL ACTIVO (A+B)		42.444.179,73	40.975.724,82	TOTAL PATRIMONIO NETO Y PASIVO (A+B+C)		42.444.179,73	40.975.724,82



AYUNTAMIENTO DE BREÑA BAJA
CUENTA DEL RESULTADO ECONÓMICO PATRIMONIAL
 Periodo: 2020

N.º CUENTA		2020	2019
	1. Ingresos tributarios y urbanísticos	3.711.187,99	3.841.516,85
72, 73	a) Impuestos	2.752.106,72	3.099.448,27
740, 742	b) Tasas	959.081,27	742.068,58
744	c) Contribuciones especiales	0,00	0,00
745, 746	d) Ingresos urbanísticos	0,00	0,00
	2. Transferencias y subvenciones recibidas	3.928.594,14	4.201.639,72
	a) Del ejercicio	3.928.594,14	4.201.639,72
751	a.1) Subvenciones recibidas para financiar gastos del ejercicio	496.867,59	460.901,84
750	a.2) Transferencias	2.901.225,66	3.162.889,03
752	a.3) Subvenciones recibidas para cancelación de pasivos que no supongan financiación específica	530.500,89	577.848,85
7530	b) Imputación de subvenciones para el inmovilizado no financiero	0,00	0,00
754	c) Imputación de subvenciones para activos corrientes y otras	0,00	0,00
	3. Ventas y prestaciones de servicios	0,00	0,00
700, 701, 702, 703, 704	a) Ventas	0,00	0,00
741, 705	b) Prestación de servicios	0,00	0,00
707	c) Imputación de ingresos por activos construidos o adquiridos para otras entidades	0,00	0,00
71, 7940, (6940)	4. Variación de existencias de productos terminados y en curso de fabricación y deterioro de valor	0,00	0,00
780, 781, 782, 783, 784	5. Trabajos realizados por la entidad para su inmovilizado	0,00	0,00
776, 777	6. Otros ingresos de gestión ordinaria	19.607,88	10.254,10
795	7. Excesos de provisiones	0,00	0,00
	A) TOTAL INGRESOS DE GESTIÓN ORDINARIA (1+2+3+4+5+6+7)	7.659.390,01	8.053.410,67
	8. Gastos de personal	-3.129.589,11	-3.203.503,26
(640), (641)	a) Sueldos, salarios y asimilados	-2.353.623,55	-2.477.211,85
(642), (643), (644), (645)	b) Cargas sociales	-775.965,56	-726.291,41
(65)	9. Transferencias y subvenciones concedidas	-654.606,55	-397.175,38
	10. Aprovisionamientos	-79.290,12	-100.000,00
(600), (601), (602), (605), (607), 61	a) Consumo de mercaderías y otros aprovisionamientos	-79.290,12	-100.000,00
(6941), (6942), (6943), 7941, 7942, 7943	b) Deterioro de valor de mercaderías, materias primas y otros aprovisionamientos	0,00	0,00
	11. Otros gastos de gestión ordinaria	-2.151.897,99	-2.600.346,46
(62)	a) Suministros y servicios exteriores	-2.151.897,99	-2.600.346,46
(63)	b) Tributos	0,00	0,00
(676)	c) Otros	0,00	0,00
(68)	12. Amortización del inmovilizado	-59.934,37	-60.127,64

N.º CUENTA		2020	2019
	B) TOTAL GASTOS DE GESTIÓN ORDINARIA (8+9+10+11+12)	-6.075.318,14	-6.361.152,74
	I. Resultado (ahorro o desahorro) de la gestión ordinaria (A+B)	1.584.071,87	1.692.257,93
	13. Deterioro de valor y resultados por enajenación del inmovilizado no financiero y activos en esta	0,00	0,00
(690), (691), (692), (693), (6948), 790, 791, 792, 793, 7948, 799	a) Deterioro de valor	0,00	0,00
770, 771, 772, 773, 774, (670), (671), (672), (673), (674)	b) Bajas y enajenaciones	0,00	0,00
7531	c) Imputación de subvenciones para el inmovilizado no financiero	0,00	0,00
	14. Otras partidas no ordinarias	0,00	0,00
775, 778	a) Ingresos	0,00	0,00
(678)	b) Gastos	0,00	0,00
	II. Resultado de las operaciones no financieras (I+13+14)	1.584.071,87	1.692.257,93
	15. Ingresos financieros	20.736,65	27.747,08
	a) De participaciones en instrumentos de patrimonio	0,00	0,00
7630	a.1) En entidades del grupo, multigrupo y asociadas	0,00	0,00
760	a.2) En otras entidades	0,00	0,00
	b) De valores representativos de deuda, de créditos y de otras inversiones financieras	20.736,65	27.747,08
7631, 7632	b.1) En entidades del grupo, multigrupo y asociadas	0,00	0,00
761, 762, 769, 76454, (66454)	b.2) Otros	20.736,65	27.747,08
	16. Gastos financieros	-6.966,04	-5.947,00
(663)	a) Por deudas con entidades del grupo, multigrupo y asociadas	0,00	0,00
(660), (661), (662), (669), 76451, (66451)	b) Otros	-6.966,04	-5.947,00
785, 786, 787, 788, 789	17. Gastos financieros imputados al activo	0,00	0,00
	18. Variación del valor razonable en activos y pasivos financieros	0,00	0,00
7646, (6646), 76459, (66459)	a) Derivados financieros	0,00	0,00
7640, 7642, 76452, 76453, (6640), (6642), (66452), (66453)	b) Otros activos y pasivos a valor razonable con imputación en resultados	0,00	0,00
7641, (6641)	c) Imputación al resultado del ejercicio por activos financieros disponibles para la venta	0,00	0,00
768, (668)	19. Diferencias de cambio	0,00	0,00
	20. Deterioro de valor, bajas y enajenaciones de activos y pasivos financieros	-53.463,06	-115.700,19
796, 7970, 766, (6960), (6961), (6962), (6970), (666), 7980, 7981, 7982, (6980), (6981), (6982), (6670)	a) De entidades del grupo, multigrupo y asociadas	0,00	0,00
765, 7971, 7983, 7984, 7985, (665), (6671), (6963), (6971), (6983), (6984), (6985)	b) Otros	-53.463,06	-115.700,19
755, 756	21. Subvenciones para la financiación de operaciones financieras	0,00	0,00

N.º CUENTA		2020	2019
	III. Resultado de las operaciones financieras (15+16+17+18+19+20+21)	-39.692,45	-93.900,11
	IV. Resultado (ahorro o desahorro) neto del ejercicio (II + III)	1.544.379,42	1.598.357,82
	+ Ajustes en la cuenta del resultado del ejercicio anterior		0,00
	Resultado del ejercicio anterior ajustado (IV + Ajustes)		1.598.357,82



AYUNTAMIENTO DE BREÑA BAJA
ESTADO DE FLUJOS DE EFECTIVO
Periodo: 2020

	2020	2019
I. FLUJOS DE EFECTIVO DE LAS ACTIVIDADES DE GESTIÓN		
A) Cobros:	7.744.439,52	8.530.809,20
1. Ingresos tributarios y urbanísticos	2.555.273,06	3.090.441,34
2. Transferencia y subvenciones recibidas	3.874.674,02	4.234.815,68
3. Ventas y prestaciones de servicios	896.798,61	766.196,26
4. Gestión de recursos recaudados por cuenta de otros entes	0,00	0,00
5. Intereses y dividendos cobrados	0,00	0,00
6. Otros cobros	417.693,83	439.355,92
B) Pagos:	6.532.220,85	6.819.865,59
7. Gastos de personal	3.107.374,08	3.174.671,46
8. Transferencias y subvenciones concedidas	656.981,55	470.393,38
9. Aprovisionamientos	2.121.804,21	2.475.814,68
10. Otros gastos de gestión	87.293,11	160.791,61
11. Gestión de recursos recaudados por cuenta de otros entes	0,00	0,00
12. Intereses pagados	6.966,04	5.947,00
13. Otros pagos	551.801,86	532.247,46
Flujos netos de efectivo por actividades de gestión (+A-B)	1.212.218,67	1.710.943,61
II. FLUJOS DE EFECTIVO DE LAS ACTIVIDADES DE INVERSIÓN		
c) Cobros	1.866,74	6.011,57
1. Venta de inversiones reales	0,00	0,00
2. Venta de activos financieros	1.866,74	6.011,57
3. Unidad de actividad	0,00	0,00
4. Otros cobros de las actividades de inversión	0,00	0,00
D) Pagos	501.144,06	779.290,62
5. Compra de inversiones reales	498.744,06	775.890,62
6. Compra de activos financieros	2.400,00	3.400,00
7. Unidad de actividad	0,00	0,00
8. Otros pagos de las actividades de inversión	0,00	0,00
Flujos netos de efectivo por actividades de inversión (+C-D)	-499.277,32	-773.279,05
III. FLUJOS DE EFECTIVO DE LAS ACTIVIDADES DE FINANCIACIÓN		
E) Aumentos en el patrimonio	0,00	0,00
1. Cobros por aportaciones de la entidad o entidades propietarias	0,00	0,00
F) Pagos a la entidad o entidades propietarias	0,00	0,00
2. Devolución de aportaciones y reparto de resultados a la entidad o entidades propietarias	0,00	0,00
G) Cobros por emisión de pasivos financieros	0,00	0,00
3. Obligaciones y otros valores negociables	0,00	0,00
4. Préstamos recibidos	0,00	0,00
5. Otras deudas	0,00	0,00
H) Pagos por reembolso de pasivos financieros	0,00	0,00
6. Obligaciones y otros valores negociables	0,00	0,00
7. Préstamos recibidos	0,00	0,00
8. Otras deudas	0,00	0,00
Flujos netos de efectivo por actividades de financiación (+E-F+G-H)	0,00	0,00
IV. FLUJOS DE EFECTIVO PENDIENTES DE CLASIFICACIÓN		
I) Cobros pendientes de aplicación	148.267,76	136.171,99
J) Pagos pendientes de aplicación	0,00	0,00
Flujos netos de efectivo pendientes de clasificación (+I-J)	148.267,76	136.171,99
V. EFECTO DE LAS VARIACIONES DE LOS TIPOS DE CAMBIO	0,00	0,00
VI. INCREMENTO/DISMINUCIÓN NETA DEL EFECTIVO Y ACTIVOS LÍQUIDOS EQUIVALENTES AL EFECTIVO (I + II + III + IV + V)	861.209,11	1.073.836,55
Efectivo y activos líquidos equivalentes al efectivo al inicio del ejercicio	3.774.351,73	2.700.515,18
Efectivo y activos líquidos equivalentes al efectivo al final del ejercicio	4.635.560,84	3.774.351,73



AYUNTAMIENTO DE BREÑA BAJA

1. ESTADO TOTAL DE CAMBIOS EN EL PATRIMONIO NETO

Periodo: 2020

	NOTAS EN MEMORIA	I. Patrimonio	II. Patrimonio generado	III. Ajustes por cambios de valor	IV. Subvenciones recibidas	TOTAL
PATRIMONIO NETO AL FINAL DEL EJERCICIO 2019		14.439.979,78	25.454.389,39	0,00	0,00	39.894.369,17
AJUSTES POR CAMBIOS DE CRITERIOS CONTABLES Y CORRECCIÓN DE ERRORES		0,00	-119.752,12	0,00	0,00	-119.752,12
PATRIMONIO NETO INICIAL AJUSTADO DEL EJERCICIO 2020 (A + B)		14.439.979,78	25.334.637,27	0,00	0,00	39.774.617,05
VARIACIONES DEL PATRIMONIO NETO EJERCICIO 2020		0,00	1.544.379,42	0,00	0,00	1.544.379,42
1. Ingresos y gastos reconocidos en el ejercicio		0,00	1.544.379,42	0,00	0,00	1.544.379,42
2. Operaciones patrimoniales con la entidad o entidades propietarias		0,00	0,00	0,00	0,00	0,00
3. Otras variaciones del patrimonio neto		0,00	0,00	0,00	0,00	0,00
PATRIMONIO NETO AL FINAL DEL EJERCICIO 2020 (C + D)		14.439.979,78	26.879.016,69	0,00	0,00	41.318.996,47



Expediente n.º: 1507/2021

Procedimiento: Cierre y Liquidación del Presupuesto. Cuenta General.

INFORME DE SECRETARÍA

De acuerdo con lo ordenado por la Alcaldía mediante Providencia de fecha 5 de abril 2021, y en cumplimiento de lo establecido en el artículo 3.3.a) del Real Decreto 128/2018, de 16 de marzo, por el que se regula el régimen jurídico de los funcionarios de Administración Local con habilitación de carácter nacional, emito el siguiente,

INFORME

PRIMERO. El artículo 200.1 del Texto Refundido de la Ley Reguladora de las Haciendas Locales, aprobado por el Real Decreto Legislativo 2/2004, de 5 de marzo, establece que las Entidades Locales y sus Organismos Autónomos quedan sometidos al régimen de la contabilidad pública en los términos establecidos en dicha Ley. En similares términos, el artículo 119.3 de la Ley 47/2003, de 26 de noviembre, General Presupuestaria, determina que el sometimiento al régimen de contabilidad pública implica *«obligación de rendir cuentas de sus operaciones, cualquiera que sea su naturaleza, al Tribunal de Cuentas»*.

El régimen de contabilidad pública al que están sometidas las Entidades Locales tiene como fin último la obligación de rendir cuentas de sus operaciones, y el mecanismo previsto por el Texto Refundido de la Ley Reguladora de las Haciendas Locales aprobado por Real Decreto Legislativo 2/2004, de 5 de marzo, para cumplir esta obligación es la Cuenta General.

SEGUNDO. La Legislación aplicable es la siguiente:

- Los artículos 22.2 e) y 116 de la Ley 7/1985, de 2 de abril, Reguladora de las Bases de Régimen Local.
- Los artículos 208 a 212 del Texto Refundido de la Ley de Haciendas Locales, aprobada mediante Real Decreto Legislativo 2/2004, de 5 de marzo.
- Los artículos 119.3 y 137 de la Ley 47/2003, General Presupuestaria.
- Las Reglas 44 a 51 de la Orden HAP/1781/2013, de 20 de septiembre, por la que se aprueba la Instrucción del Modelo Normal de Contabilidad Local.





— El artículo 9 y siguientes de la Ley Orgánica 2/1982, de 12 de mayo, del Tribunal de Cuentas.

— El artículo 31 y siguientes de la Ley 7/1988, de 5 de abril, de funcionamiento del Tribunal de Cuentas.

— El artículo 2, 6 y 27 de la Ley Orgánica 2/2012, de 27 de abril, de Estabilidad Presupuestaria y Sostenibilidad Financiera.

— El artículo 30 del Reglamento de desarrollo de la Ley 18/2001, de 12 de diciembre, de Estabilidad Presupuestaria, en su aplicación a las entidades locales, aprobado por el Real Decreto 1463/2007, de 2 de noviembre.

— El artículo 15 de la Orden HAP/2105/2012, de 1 de octubre, por la que se desarrollan las obligaciones de suministro de información previstas en la Ley Orgánica 2/2012, de 27 de abril, de Estabilidad Presupuestaria y Sostenibilidad Financiera.

— El artículo 28 de la Ley 19/2013, de 9 de diciembre, de Transparencia, acceso a la información pública y buen gobierno.

— El Real Decreto 500/1990, de 20 de abril por el que se desarrolla el capítulo primero del título sexto de la Ley 39/1988, de 28 de diciembre, reguladora de las Haciendas Locales, en materia de presupuestos.

— Los Principios Generales sobre contabilidad analítica de las Administraciones Públicas (IGAE 2004).

— Los Indicadores de Gestión en el ámbito del sector público (IGAE 2007).

— El Real Decreto 1514/2007, de 16 de noviembre, por el que se aprueba el Plan General de Contabilidad.

— La Orden EHA/1037/2010, de 13 de abril, por la que se aprueba el Plan General de Contabilidad Pública.

— La Orden HAP/1489/2013, de 18 de julio, por la que se aprueban las normas para la formulación de cuentas anuales consolidadas en el ámbito del sector público.

— La Orden EHA 3565/2008, de 3 de diciembre, por la cual se aprueba la estructura de los presupuestos de las entidades locales.

— El artículo 4.2.b) del Real Decreto 128/2018, de 16 de marzo, por el que se regula el régimen jurídico de los funcionarios de Administración Local con habilitación de carácter nacional.

— La Resolución de 30 de marzo de 2007, de la Presidencia del Tribunal de Cuentas, por la que se hace público el acuerdo de la Comisión de Gobierno, de 29 de marzo, sobre creación del Registro Telemático del Tribunal de Cuentas.

— La Resolución de 28 de julio de 2011, de la Intervención General de la Administración del Estado, por la que se regulan los criterios para la elaboración de





la información sobre los costes de actividades e indicadores de gestión a incluir en la memoria de las Cuentas Anuales del Plan General de Contabilidad Pública.

— La Resolución de 28 de julio de 2006, de la Intervención General de la Administración del Estado, por la cual se recomienda un formato normalizado de la Cuenta General de las Entidades Locales en soporte informático que facilite su rendición.

— La Resolución de 15 de enero de 2020, de la Presidencia del Tribunal de Cuentas, por la que se publica el Acuerdo del Pleno de 19 de diciembre de 2019, por el que se aprueba la Instrucción sobre remisión de información relativa al ejercicio del control interno de las Entidades Locales.

— La Resolución de 2 de diciembre de 2015, de la Presidencia del Tribunal de Cuentas, por la que se publica el Acuerdo del Pleno de 26 de noviembre de 2015, por el que se aprueba la Instrucción que regula la rendición telemática de la Cuenta General de las Entidades Locales y el formato de dicha Cuenta, a partir de la correspondiente al ejercicio 2015.

TERCERO. El modelo normal de contabilidad será de aplicación en los municipios que:

- a) Su presupuesto exceda de 3.000.000 euros,
- b) Municipios cuyo presupuesto no supere el importe de 3.000.000 euros, pero exceda de 300.000 euros y cuya población sea superior a 5.000 habitantes.
- c) Las demás entidades locales siempre que su presupuesto exceda de 3.000.000 euros. Los organismos autónomos dependientes de las entidades locales contempladas en los apartados anteriores.

CUARTO. El procedimiento para aprobar la Cuenta General es el siguiente:

A. De conformidad con el artículo 212.2 del Texto Refundido de la Ley Reguladora de las Haciendas Locales aprobado por Real Decreto Legislativo 2/2004, de 5 de marzo, y el artículo 4.2.b) del Real Decreto 128/2018, de 16 de marzo, por el que se regula el régimen jurídico de los funcionarios de Administración Local con habilitación de carácter nacional, la Cuenta General será formada por la Intervención.

De acuerdo con los artículos 21.1.f) de la Ley 7/1985, de 2 de abril, Reguladora de las Bases del Régimen Local y 212.1 del Texto Refundido de la Ley Reguladora de las Haciendas Locales aprobado por Real Decreto Legislativo 2/2004,





de 5 de marzo, corresponde al Presidente de la Entidad Local rendir las cuentas, por lo que el Alcalde someterá la Cuenta General, junto con todos sus justificantes y Anexos, a informe de la Comisión Especial de Cuentas, siempre antes del 1 de junio.

De acuerdo con lo que establece la Regla 50 de la ICAL Normal, tendrán la consideración de cuentadantes los titulares de las entidades y órganos sujetos a la obligación de rendir cuentas, y en todo caso:

- a) El presidente de la Entidad Local
- b) Los Presidentes o Directores de los Organismos Autónomos y de las Entidades Públicas Empresariales
- c) Los Presidentes del Consejo de Administración de las sociedades mercantiles dependientes de la Entidad Local.
- d) Los Liquidadores de las Sociedades Mercantiles dependientes de la entidad local en proceso de liquidación.

Los cuentadantes serán responsables de la información contable, es decir, de suministrar la información de modo veraz y de que las cuentas anuales reflejen la imagen fiel del patrimonio, de la situación financiera, del resultado económico patrimonial y de la ejecución del presupuesto de la entidad contable, y en concreto, les corresponderá rendir, antes del 15 de mayo del ejercicio inmediato siguiente al que correspondan y debidamente autorizadas, las cuentas que hayan de enviarse al órgano u órganos de control externo.

No obstante, lo anterior -añade el apartado 3- dicha responsabilidad se concretará en la división de ésta entre la responsabilidad de rendir cuentas, como responsabilidad independiente de la responsabilidad en la que hayan podido incurrir quienes adoptaron las resoluciones, o realizaron los actos que se reflejan en las Cuentas Anuales. Igualmente, en el mismo sentido se manifiesta la Instrucción de Contabilidad Local, en el apartado 4 de la Regla 49 del Modelo Normal, al establecer que la aprobación de la Cuenta general es un acto esencial para la fiscalización de ésta por los órganos de control externo, que no requiere la conformidad con las actuaciones reflejadas en ella, ni genera responsabilidad por razón de las mismas.

B. La Cuenta General con el informe de la Comisión Especial de Cuentas será expuesta al público por plazo de quince días, durante los cuales, los interesados podrán presentar reclamaciones, reparos u observaciones. Examinados estos por la Comisión Especial y practicadas por esta cuantas comprobaciones estime necesarias, emitirá nuevo informe.





C. Acompañada de los informes de la Comisión Especial y de todas las reclamaciones y reparos formulados, la Cuenta General se someterá al Pleno de la Corporación para que, en su caso, pueda ser aprobada antes del día 1 de octubre.

D. La Cuenta General debidamente aprobada se remitirá por el Presidente de la Entidad Local al órgano u órganos de control externo, esto es al Tribunal de Cuentas y a la Audiencia de Cuentas de Canarias para su fiscalización subsiguiente antes del día 15 de octubre.

De forma paralela a lo anterior, debe tenerse en cuenta que, a partir de la entrada en vigor de la Ley Orgánica 2/2012, de 27 de abril, de Estabilidad Presupuestaria y Sostenibilidad Financiera, la rendición de cuentas se ha elevado a uno de los principios de transparencia. Efectivamente, ya en dicho cuerpo legal se establece, en los artículos 6 y 27, la obligación de suministrar información - entre otros- de la cuenta General, obligación que, a su vez, es concretada en el artículo 15 de la Orden HAP2105/2012.

E. Igualmente debe señalarse que las consecuencias del incumplimiento en la rendición de cuentas pueden llegar a suponer:

- 1) La imposibilidad de que las entidades locales puedan concurrir a procedimientos de concesión de ayudas y subvenciones públicas.
- 2) La imposición por parte del Tribunal de Cuentas de multas coercitivas a los responsables públicos que no rindan las cuentas correspondientes. En tal sentido, el artículo 42 de la Ley Orgánica 2/1982, de 12 de mayo, del Tribunal de Cuentas.
- 3) La Imposición de sanciones al amparo de lo dispuesto en el artículo 28 de la Ley 19/2013, de 9 de diciembre, de transparencia, acceso a la información pública y buen gobierno.
- 4) La retención de la participación de tributos del Estado, de conformidad con lo establecido en la Ley 27/2013, de 27 de diciembre, de racionalización y sostenibilidad de la Administración Local.

DOCUMENTO FIRMADO ELECTRÓNICAMENTE





AYUNTAMIENTO DE BREÑA BAJA
LIQUIDACIÓN DEL PRESUPUESTO DE GASTOS
 Periodo: 2020

APLICACIÓN PRESUPUESTARIA	DESCRIPCIÓN	CRÉDITOS PRESUPUESTARIOS			GASTOS COMPROMETIDO (4)	OBLIGACIONES RECONOCIDAS NETAS (5)	PAGOS (6)	OBLIGACIONES PENDIENTES DE PAGO A 31 DE DICIEMBRE (7=5-6)	REMANENTES DE CRÉDITO (8=3-5)
		INICIALES (1)	MODIFICACIONES (2)	DEFINITIVOS (3=1+2)					
011 / 35900 /	Otros Gastos Financieros:Comisiones	7.000,00	0,00	7.000,00	6.966,04	6.966,04	6.966,04	0,00	33,96
130 / 22799 /	Otros trabajos realizados por Empresas y Prof.	25.000,00	-8.900,00	16.100,00	15.511,22	15.511,22	15.511,22	0,00	588,78
132 / 12003 /	Sueldos del Grupo C1	73.622,22	0,00	73.622,22	67.553,02	67.553,02	67.553,02	0,00	6.069,20
132 / 12006 /	Trienios	19.233,64	0,00	19.233,64	9.207,59	9.207,59	9.207,59	0,00	10.026,05
132 / 12100 /	Complemento de destino	36.489,18	0,00	36.489,18	22.749,03	22.749,03	22.749,03	0,00	13.740,15
132 / 12101 /	Complemento específico	80.800,58	0,00	80.800,58	47.305,80	47.305,80	47.305,80	0,00	33.494,78
132 / 12103 /	Otros complementos. Residencia	28.581,84	0,00	28.581,84	28.936,92	28.936,92	28.936,92	0,00	-355,08
132 / 15100 /	Gratificaciones	20.000,00	0,00	20.000,00	23.298,66	23.298,66	23.298,66	0,00	-3.298,66
132 / 16000 /	Seguridad Social	78.780,06	0,00	78.780,06	69.276,32	69.276,32	69.276,32	0,00	9.503,74
132 / 21200 /	Edificios y otras construcciones/seguridad y orden publico	1.000,00	0,00	1.000,00	1.132,63	1.132,63	1.132,63	0,00	-132,63
132 / 21300 /	Maquinaria y utillaje / Seguridad y orden público	5.000,00	0,00	5.000,00	3.208,13	3.208,13	3.208,13	0,00	1.791,87
132 / 21400 /	Elementos del transporte. Vehiculos	3.000,00	0,00	3.000,00	3.000,00	3.000,00	3.000,00	0,00	0,00
132 / 22103 /	Combustibles y carburantes	8.000,00	0,00	8.000,00	6.525,70	6.525,70	5.313,25	1.212,45	1.474,30
132 / 22104 /	Vestuario, signos externos y medios defensivos	3.000,00	0,00	3.000,00	894,60	894,60	894,60	0,00	2.105,40
132 / 22400 /	Primas de Seguros Vehículos	1.500,00	0,00	1.500,00	769,31	769,31	769,31	0,00	730,69
132 / 22701 /	Servicio de Gruas/Seguridad y Orden Público	3.000,00	0,00	3.000,00	2.708,90	2.708,90	2.708,90	0,00	291,10
132 / 62300 /	Maquinaria y utillaje (Equipos de transmisión)	10.200,00	20.800,00	31.000,00	10.150,46	10.150,46	10.150,46	0,00	20.849,54
135 / 22799 /	Otros trabajos empresas (Bomberos)	16.000,00	0,00	16.000,00	0,00	0,00	0,00	0,00	16.000,00
135 / 48000 /	Convenio Protección Civil y AEA	16.500,00	0,00	16.500,00	16.500,00	16.500,00	16.500,00	0,00	0,00
150 / 21300 /	Maquinaria, instalaciones técnicas y utillaje	1.000,00	0,00	1.000,00	0,00	0,00	0,00	0,00	1.000,00
150 / 22002 /	Material informático no inventariable	500,00	0,00	500,00	0,00	0,00	0,00	0,00	500,00
150 / 22699 /	Otros gastos diversos	300,00	0,00	300,00	0,00	0,00	0,00	0,00	300,00
150 / 48000 /	Convenio Vivienda	10.000,00	-10.000,00	0,00	0,00	0,00	0,00	0,00	0,00
151 / 12000 /	Sueldos del Grupo A1	15.545,68	0,00	15.545,68	19.172,69	19.172,69	19.172,69	0,00	-3.627,01
151 / 12001 /	Sueldos del Grupo A2	13.665,38	0,00	13.665,38	16.778,72	16.778,72	16.778,72	0,00	-3.113,34
151 / 12004 /	Sueldos del Grupo C2	8.865,04	0,00	8.865,04	10.789,47	10.789,47	10.789,47	0,00	-1.924,43
151 / 12006 /	Trienios	26.288,56	0,00	26.288,56	13.438,41	13.438,41	13.438,41	0,00	12.850,15
151 / 12100 /	Complemento de destino	23.207,86	0,00	23.207,86	20.256,41	20.256,41	20.256,41	0,00	2.951,45
151 / 12101 /	Complemento específico	17.958,92	0,00	17.958,92	15.671,43	15.671,43	15.671,43	0,00	2.287,49
151 / 12103 /	Otros complementos. Residencia	15.098,40	0,00	15.098,40	26.580,40	26.580,40	26.580,40	0,00	-11.482,00
151 / 13000 /	Personal Laboral Fijo	33.471,48	0,00	33.471,48	34.491,23	34.491,23	34.491,23	0,00	-1.019,75
151 / 13001 /	Otras remuneraciones	0,00	0,00	0,00	5.149,92	5.149,92	5.149,92	0,00	-5.149,92
151 / 13101 /	Laboral Indefinido Urbanismo	67.094,90	0,00	67.094,90	63.835,28	63.835,28	63.835,28	0,00	3.259,62
151 / 16000 /	Seguridad Social (Personal Funcionario)	39.807,85	0,00	39.807,85	36.752,59	36.752,59	36.752,59	0,00	3.055,26

APLICACIÓN PRESUPUESTARIA	DESCRIPCIÓN	CRÉDITOS PRESUPUESTARIOS			GASTOS COMPROMETIDO (4)	OBLIGACIONES RECONOCIDAS NETAS (5)	PAGOS (6)	OBLIGACIONES PENDIENTES DE PAGO A 31 DE DICIEMBRE (7=5-6)	REMANENTES DE CRÉDITO (8=3-5)
		INICIALES (1)	MODIFICACIONES (2)	DEFINITIVOS (3=1+2)					
151 / 16001 /	Seguridad Social (Personal Laboral Fijo)	11.045,59	0,00	11.045,59	10.293,53	10.293,53	10.293,53	0,00	752,06
151 / 16002 /	Seguridad Social (Personal Laboral)	22.141,32	0,00	22.141,32	20.666,66	20.666,66	20.666,66	0,00	1.474,66
151 / 21200 /	Edificios y otras construcciones	3.000,00	0,00	3.000,00	2.688,33	2.688,33	2.688,33	0,00	311,67
151 / 21300 /	Maquinaria, instalaciones y utillaje	1.000,00	0,00	1.000,00	67,00	67,00	67,00	0,00	933,00
151 / 22706 /	Estudios y trabajos técnicos: planeamiento, gest.	18.000,00	0,00	18.000,00	6.256,96	6.256,96	3.367,96	2.889,00	11.743,04
151 / 64000 /	Proyectos instalaciones electricas	0,00	5.644,50	5.644,50	4.587,00	4.587,00	4.587,00	0,00	1.057,50
151 / 64000 /	Honorarios Redacción Proyectos y Dirección de Obra	30.000,00	106.430,00	136.430,00	38.580,55	38.580,55	29.370,55	9.210,00	97.849,45
151 / 64002 /	Proyecto Edificio Multifuncional San Jose	0,00	9.661,68	9.661,68	9.072,00	9.072,00	9.072,00	0,00	589,68
1531 / 60100 /	Acceso a nucleos de población	23.000,00	0,00	23.000,00	14.742,45	14.742,45	14.742,45	0,00	8.257,55
1531 / 60900 /	Vias Publicas / Otras inversiones	0,00	179.500,00	179.500,00	0,00	0,00	0,00	0,00	179.500,00
1531 / 62900 /	Otras Inversiones: Señaletica	0,00	4.812,77	4.812,77	342,40	342,40	342,40	0,00	4.470,37
1531 / 62900 /	Otras Inversiones: Señaletica	17.000,00	3.000,00	20.000,00	18.375,61	18.375,61	18.375,61	0,00	1.624,39
1532 / 60100 /	Asfaltado y pavimentación vías públicas municipale	25.000,00	99.230,00	124.230,00	17.754,27	17.754,27	17.754,27	0,00	106.475,73
161 / 21000 /	Infraestructura y bienes naturales	60.000,00	0,00	60.000,00	60.636,67	60.636,67	60.636,67	0,00	-636,67
161 / 21200 /	Edificios y otras construcciones. Estac. Bombeo,...	1.000,00	0,00	1.000,00	323,10	323,10	323,10	0,00	676,90
161 / 22100 /	Energía Eléctrica (Estac. bombeo y Edar Comarcal)	27.000,00	0,00	27.000,00	17.819,01	17.819,01	17.819,01	0,00	9.180,99
161 / 22101 /	Suministro Agua.	140.000,00	0,00	140.000,00	144.020,94	144.020,94	144.020,94	0,00	-4.020,94
161 / 22706 /	Agua.Mant. Est.Bomb,Calidad Agua,Honorarios.Serv.	243.000,00	0,00	243.000,00	256.672,48	256.672,48	253.519,01	3.153,47	-13.672,48
161 / 22799 /	Abastecimiento domiciliario de agua potable	10.000,00	0,00	10.000,00	0,00	0,00	0,00	0,00	10.000,00
161 / 60100 /	Inversiones nuevas en infraestructuras Red de Agua	15.000,00	119.806,54	134.806,54	98.794,87	98.794,87	98.794,87	0,00	36.011,67
1621 / 22501 /	Recogida de Residuos (Contenedores y transf.)	27.000,00	0,00	27.000,00	38.462,62	38.462,62	38.462,62	0,00	-11.462,62
1621 / 25000 /	Consorcio de Servicios: Recogida de Basuras	95.000,00	0,00	95.000,00	79.290,12	79.290,12	60.279,81	19.010,31	15.709,88
1623 / 22502 /	Recogida de Residuos (tratamiento RSU, PIRS)	110.000,00	0,00	110.000,00	110.000,00	110.000,00	110.000,00	0,00	0,00
163 / 22706 /	Servicios de limpieza de vias públicas municipales	49.000,00	0,00	49.000,00	49.000,00	49.000,00	49.000,00	0,00	0,00
165 / 21000 /	Infraestructura y bienes naturales	52.000,00	0,00	52.000,00	63.331,76	63.331,76	61.049,78	2.281,98	-11.331,76
165 / 22100 /	Energía Eléctrica	115.000,00	0,00	115.000,00	99.403,00	99.403,00	97.961,02	1.441,98	15.597,00
165 / 22199 /	Otros Suministros: Decoración Alumbrado Navidad	1.000,00	0,00	1.000,00	3.210,00	3.210,00	0,00	3.210,00	-2.210,00
165 / 22799 /	Mantenimiento de alumbrados públicos	15.000,00	0,00	15.000,00	15.152,01	15.152,01	14.133,80	1.018,21	-152,01
165 / 60100 /	Alumbrado Público	20.000,00	43.104,45	63.104,45	9.432,70	9.432,70	9.432,70	0,00	53.671,75
170 / 22602 /	Publicidad y propaganda Medio Ambiente	1.000,00	0,00	1.000,00	0,00	0,00	0,00	0,00	1.000,00
170 / 22706 /	Servicios Integrales Playa de Los Cancajos	64.000,00	0,00	64.000,00	61.820,21	61.820,21	61.820,21	0,00	2.179,79
170 / 22799 /	Otros trabajos empresas (Limp. Lugares Públicos)	60.000,00	0,00	60.000,00	59.995,22	59.995,22	44.804,12	15.191,10	4,78
171 / 21000 /	Infraestructuras y bienes naturales	4.000,00	0,00	4.000,00	3.999,44	3.999,44	3.999,44	0,00	0,56
171 / 21300 /	Maquinaria, instalaciones y utillaje / Parques y Jardines	2.000,00	0,00	2.000,00	0,00	0,00	0,00	0,00	2.000,00
171 / 22799 /	Otros trabajos por Empresas. Jardines Municipales	69.000,00	0,00	69.000,00	68.219,81	68.219,81	68.219,81	0,00	780,19
171 / 22799 /	Otros trabajos por Empresas. Jardines Municipales	0,00	5.031,79	5.031,79	513,60	513,60	513,60	0,00	4.518,19
171 / 60100 /	Parque de Ocio	0,00	200.000,00	200.000,00	15.565,72	15.565,72	15.565,72	0,00	184.434,28
171 / 60100 /	Parques de ocio	227.000,00	-42.000,00	185.000,00	0,00	0,00	0,00	0,00	185.000,00
1721 / 22799 /	Otros trabajos empresas (Limp. Playa Consorcio)	12.000,00	0,00	12.000,00	8.716,61	8.716,61	0,00	8.716,61	3.283,39
231 / 13101 /	Laboral Indefinido Servicios Sociales	267.791,24	0,00	267.791,24	253.953,03	253.953,03	253.953,03	0,00	13.838,21
231 / 16002 /	Seguridad Social (Personal Laboral)	88.371,11	0,00	88.371,11	74.748,58	74.748,58	74.748,58	0,00	13.622,53
231 / 21200 /	Edificios y otras construcciones Centro de Día	2.500,00	0,00	2.500,00	2.609,53	2.609,53	2.609,53	0,00	-109,53
231 / 22100 /	Energía Eléctrica Centro Mujer y Centro Dia	3.500,00	0,00	3.500,00	3.338,46	3.338,46	2.833,00	505,46	161,54

APLICACIÓN PRESUPUESTARIA	DESCRIPCIÓN	CRÉDITOS PRESUPUESTARIOS			GASTOS COMPROMETIDO (4)	OBLIGACIONES RECONOCIDAS NETAS (5)	PAGOS (6)	OBLIGACIONES PENDIENTES DE PAGO A 31 DE DICIEMBRE (7=5-6)	REMANENTES DE CRÉDITO (8=3-5)
		INICIALES (1)	MODIFICACIONES (2)	DEFINITIVOS (3=1+2)					
231 / 22104 /	Vesturios Auxiliares Servicio Ayuda a Domicilio	500,00	0,00	500,00	601,03	601,03	464,49	136,54	-101,03
231 / 22200 /	Telefónicas. Centro de la Mujer y C.Día	3.000,00	0,00	3.000,00	3.245,88	3.245,88	3.245,88	0,00	-245,88
231 / 22610 /	Otras actividades de Acción Social y Bco Alimentos	7.000,00	9.792,00	16.792,00	16.779,69	16.779,69	16.779,69	0,00	12,31
231 / 22611 /	Acción Comunitaria/Escuela de Verano	14.000,00	0,00	14.000,00	0,00	0,00	0,00	0,00	14.000,00
231 / 22699 /	Talleres y actividades de Acción Social	13.800,00	0,00	13.800,00	10.027,64	10.027,64	5.827,17	4.200,47	3.772,36
231 / 22706 /	Servicios de teleasistencia	1.500,00	0,00	1.500,00	1.048,69	1.048,69	775,71	272,98	451,31
231 / 22799 /	Asistencia social. Trabajos realizados por otras empresas.	45.000,00	-31.600,00	13.400,00	6.871,97	6.871,97	6.871,97	0,00	6.528,03
231 / 48000 /	Atenciones beneficicas y Asist. (Emergencia Social)	20.000,00	123.746,09	143.746,09	134.226,50	134.226,50	134.226,50	0,00	9.519,59
231 / 48004 /	Convenio Colaboración Centro de Día / AFA	8.000,00	227.689,73	235.689,73	230.096,02	230.096,02	230.096,02	0,00	5.593,71
231 / 48005 /	Convenio Colaboración Padisbalta, La Colmena	21.250,00	0,00	21.250,00	19.350,00	19.350,00	19.350,00	0,00	1.900,00
231 / 48006 /	Asistencia social. Ayudas alquiler.	5.000,00	0,00	5.000,00	0,00	0,00	0,00	0,00	5.000,00
231 / 48007 /	Convenio Indispal	1.000,00	0,00	1.000,00	1.000,00	1.000,00	1.000,00	0,00	0,00
231 / 48008 /	Emerg. Social. Acciones Prestaciones Básicas Serv.	0,00	3.053,00	3.053,00	2.967,00	2.967,00	2.967,00	0,00	86,00
231 / 61900 /	Otras inversiones de reposición (Centro de Día)	0,00	200.000,00	200.000,00	24.503,00	24.503,00	16.371,00	8.132,00	175.497,00
241 / 13101 /	Laboral Indefinido Agentes Empleo	75.995,02	20.178,53	96.173,55	95.873,02	95.873,02	95.873,02	0,00	300,53
241 / 14300 /	Otro personal: FDCAN 2019	0,00	4.480,03	4.480,03	4.480,03	4.480,03	4.480,03	0,00	0,00
241 / 14301 /	Otro personal: PEES 2019-2020	45.000,00	144.501,83	189.501,83	192.172,56	192.172,56	192.172,56	0,00	-2.670,73
241 / 14302 /	Otro personal: FDCAN 2020	0,00	88.507,60	88.507,60	36.092,98	36.092,98	36.092,98	0,00	52.414,62
241 / 14303 /	Otro personal: PEES 2020-2021	0,00	144.344,80	144.344,80	0,00	0,00	0,00	0,00	144.344,80
241 / 16002 /	Seguridad Social (Personal Laboral)	25.078,36	0,00	25.078,36	28.477,86	28.477,86	28.477,86	0,00	-3.399,50
241 / 16005 /	Seg. Social: PEES 2018-2019	0,00	6.847,40	6.847,40	6.821,11	6.821,11	6.821,11	0,00	26,29
241 / 16005 /	Seg. Social: PEES 2019-2020	15.000,00	50.000,00	65.000,00	59.258,75	59.258,75	59.258,75	0,00	5.741,25
241 / 16006 /	Seg. Social: (PEES 2020-2021)	0,00	50.974,32	50.974,32	7.298,32	7.298,32	7.298,32	0,00	43.676,00
241 / 16007 /	Seg. Social: (Personal FDCAN 2019)	0,00	26.561,87	26.561,87	26.379,33	26.379,33	26.379,33	0,00	182,54
241 / 16007 /	Seg. Social: (Personal FDCAN 2020)	0,00	30.198,16	30.198,16	7.564,85	7.564,85	7.564,85	0,00	22.633,31
241 / 21300 /	Maquinaria, instalaciones y utillaje / Fomento del Empleo	1.000,00	0,00	1.000,00	0,00	0,00	0,00	0,00	1.000,00
241 / 22000 /	Material ordinario no inventariable	1.000,00	0,00	1.000,00	0,00	0,00	0,00	0,00	1.000,00
241 / 22104 /	Vestuario Personal: FDCAN	0,00	193,91	193,91	86,37	86,37	86,37	0,00	107,54
241 / 22699 /	Materiales PEES 2019-2020	1.000,00	0,00	1.000,00	972,53	972,53	972,53	0,00	27,47
241 / 22799 /	Fomento del empleo. Trabajos realizados por otras empresas.	0,00	2.000,00	2.000,00	0,00	0,00	0,00	0,00	2.000,00
241 / 47000 /	Iniciativas Puesta en Marcha Proyectos Empresarial	21.000,00	55.320,00	76.320,00	58.548,78	58.548,78	58.548,78	0,00	17.771,22
241 / 47001 /	Políticas activas de Empleo	8.400,00	-5.000,00	3.400,00	1.534,84	1.534,84	1.534,84	0,00	1.865,16
241 / 47002 /	Incentivos Empresas Fomento Contratacion Desemplea	7.000,00	0,00	7.000,00	1.500,00	1.500,00	1.125,00	375,00	5.500,00
311 / 22699 /	Otros suministros: veneno	1.000,00	0,00	1.000,00	0,00	0,00	0,00	0,00	1.000,00
311 / 22799 /	Colegio Veterinarios. Censo Animales y otros serv	5.000,00	0,00	5.000,00	1.607,71	1.607,71	1.607,71	0,00	3.392,29
320 / 13101 /	Laboral Indefinido Admon General Educación	110.096,51	0,00	110.096,51	55.965,40	55.965,40	55.965,40	0,00	54.131,11
320 / 16002 /	Seguridad Social	36.331,85	0,00	36.331,85	4.875,84	4.875,84	4.875,84	0,00	31.456,01
320 / 21200 /	Edificios y construcciones. Colegios y Esc. Infant	12.000,00	0,00	12.000,00	12.049,86	12.049,86	11.842,03	207,83	-49,86
320 / 21500 /	Mobiliario. Enseres Escuela Infantil	3.000,00	0,00	3.000,00	3.484,93	3.484,93	3.484,93	0,00	-484,93
320 / 22000 /	Material oficina ordinario Escuela Infantil	2.500,00	0,00	2.500,00	1.940,09	1.940,09	1.940,09	0,00	559,91
320 / 22001 /	Prensa, revistas, libros y otras publicaciones	6.000,00	0,00	6.000,00	4.691,62	4.691,62	3.889,12	802,50	1.308,38

APLICACIÓN PRESUPUESTARIA	DESCRIPCIÓN	CRÉDITOS PRESUPUESTARIOS			GASTOS COMPROMETIDO (4)	OBLIGACIONES RECONOCIDAS NETAS (5)	PAGOS (6)	OBLIGACIONES PENDIENTES DE PAGO A 31 DE DICIEMBRE (7=5-6)	REMANENTES DE CRÉDITO (8=3-5)
		INICIALES (1)	MODIFICACIONES (2)	DEFINITIVOS (3=1+2)					
320 / 22100 /	Energía Eléctrica Colegios, Esc. Infantil y otros	8.000,00	0,00	8.000,00	5.003,00	5.003,00	4.267,83	735,17	2.997,00
320 / 22104 /	Vestuario Educación y Esc. Infantil	1.000,00	0,00	1.000,00	415,07	415,07	415,07	0,00	584,93
320 / 22110 /	Productos de limpieza y aseo Colegios y Esc. Inf.	3.000,00	0,00	3.000,00	3.320,34	3.320,34	3.320,34	0,00	-320,34
320 / 22200 /	Servicio de Telefonía Escuela Infantil	2.000,00	0,00	2.000,00	2.428,72	2.428,72	2.428,72	0,00	-428,72
320 / 22612 /	Actividades educativas: Día del Libro, Cuentos,...	8.650,00	-5.100,00	3.550,00	660,14	660,14	660,14	0,00	2.889,86
320 / 22706 /	Talleres Biosfera Escuela	8.000,00	0,00	8.000,00	1.872,50	1.872,50	1.872,50	0,00	6.127,50
320 / 22799 /	Monitor de Medio Ambiente/Adm. Gral de educacion	1.500,00	0,00	1.500,00	3.285,83	3.285,83	3.285,83	0,00	-1.785,83
323 / 13101 /	Personal Laboral Indefinido Escuela Infantil	230.761,86	0,00	230.761,86	230.489,20	230.489,20	230.489,20	0,00	272,66
323 / 16002 /	Seguridad Social (Personal Laboral)	76.151,41	0,00	76.151,41	75.759,09	75.759,09	75.759,09	0,00	392,32
323 / 22699 /	Actividades Guardería Municipal	1.000,00	0,00	1.000,00	1.139,54	1.139,54	1.139,54	0,00	-139,54
323 / 22799 /	Servicio idiomas, psico/ administracion gral educacion	16.000,00	0,00	16.000,00	960,60	960,60	960,60	0,00	15.039,40
323 / 22799 /	Servicio idiomas, psico/ administracion gral educacion	0,00	1.533,60	1.533,60	1.533,60	1.533,60	1.533,60	0,00	0,00
323 / 61900 /	Otras inversiones: Centros Educativos	0,00	10.000,00	10.000,00	49,90	49,90	49,90	0,00	9.950,10
323 / 63200 /	Edificios y otras constucciones: Centros Educativos	40.000,00	0,00	40.000,00	2.411,14	2.411,14	2.411,14	0,00	37.588,86
323 / 63200 /	Colegios (La Montaña y San José)	0,00	37.467,27	37.467,27	32.735,38	32.735,38	32.735,38	0,00	4.731,89
326 / 22799 /	Otros trabajos por empresas: Fomento de la Lectura	11.000,00	0,00	11.000,00	3.521,67	3.521,67	3.521,67	0,00	7.478,33
326 / 48000 /	Ayudas y Becas de Estudio Universatarios y otros	25.000,00	12.600,00	37.600,00	33.500,00	33.500,00	33.500,00	0,00	4.100,00
326 / 48001 /	Ayudas Viajes fin de Curso Infantil y Primaria	2.100,00	0,00	2.100,00	0,00	0,00	0,00	0,00	2.100,00
326 / 48002 /	Ayudas Material Escolar Inf, Prim. Secun. Bach y C	10.000,00	0,00	10.000,00	6.647,35	6.647,35	6.647,35	0,00	3.352,65
326 / 48003 /	Acogida Temprana Infantil y Primaria	5.000,00	0,00	5.000,00	3.335,00	3.335,00	3.335,00	0,00	1.665,00
3321 / 22706 /	Biblioteca Municipal	25.000,00	0,00	25.000,00	0,00	0,00	0,00	0,00	25.000,00
334 / 13101 /	Laboral Indefinido Personal Cultura (Dirct. Banda)	32.087,06	0,00	32.087,06	23.386,08	23.386,08	23.386,08	0,00	8.700,98
334 / 16002 /	Seguridad social (Personal Laboral)	10.588,73	0,00	10.588,73	4.701,27	4.701,27	4.701,27	0,00	5.887,46
334 / 21200 /	Edificios y otras const.(casa música, local juven	3.000,00	0,00	3.000,00	3.259,97	3.259,97	3.259,97	0,00	-259,97
334 / 21300 /	Maquinaria, inst. y utillaje banda de música	6.700,00	0,00	6.700,00	3.316,32	3.316,32	3.316,32	0,00	3.383,68
334 / 21500 /	Reposición y reparación Mobiliario Banda de Música	500,00	0,00	500,00	320,97	320,97	320,97	0,00	179,03
334 / 22000 /	Material oficina ordinario Banda de música	800,00	0,00	800,00	204,00	204,00	204,00	0,00	596,00
334 / 22100 /	Energía Eléc.Casa música, Biblioteca y Local Juven	2.000,00	0,00	2.000,00	1.098,82	1.098,82	1.036,98	61,84	901,18
334 / 22104 /	Vestuario Banda de Música	1.500,00	0,00	1.500,00	385,60	385,60	385,60	0,00	1.114,40
334 / 22200 /	Telefónicas Casa Música, Bibliot., loc.juven	1.000,00	0,00	1.000,00	823,72	823,72	823,72	0,00	176,28
334 / 22300 /	Transportes: Excursiones y otros	1.000,00	0,00	1.000,00	0,00	0,00	0,00	0,00	1.000,00
334 / 22609 /	Actividades de promoción y Campaña Navidad	0,00	6.000,00	6.000,00	6.000,00	6.000,00	5.540,39	459,61	0,00
334 / 22609 /	Actividades de promoción y Campaña Navidad	1.000,00	17.000,00	18.000,00	19.478,05	19.478,05	17.837,66	1.640,39	-1.478,05
334 / 22610 /	Actividades juveniles	13.400,00	-3.000,00	10.400,00	1.544,60	1.544,60	1.544,60	0,00	8.855,40
334 / 22611 /	Talleres del Area de Cultura (Guitarra y otros)	1.000,00	8.275,00	9.275,00	7.872,50	7.872,50	7.872,50	0,00	1.402,50
334 / 22612 /	Actividades culturales y Artes Escénicas	50.000,00	-3.000,00	47.000,00	24.691,72	24.691,72	24.306,77	384,95	22.308,28
334 / 22613 /	Talleres, cursos y jornadas juveniles	3.000,00	0,00	3.000,00	1.996,66	1.996,66	1.996,66	0,00	1.003,34
334 / 22799 /	Contr. consultoria y asist. (Banda, otros..)	69.000,00	4.000,00	73.000,00	53.567,34	53.567,34	52.484,35	1.082,99	19.432,66
334 / 48000 /	Ayudas actividades culturales, ocio, etc.	11.825,00	-4.175,00	7.650,00	3.656,90	3.656,90	3.656,90	0,00	3.993,10
334 / 48001 /	Convenio Colaboracion Alfaguara y Batucada	20.600,00	-4.100,00	16.500,00	11.899,96	11.899,96	11.899,96	0,00	4.600,04
334 / 60102 /	Otras inversiones. Promoción cultural. El Socorro	40.000,00	-10.000,00	30.000,00	0,00	0,00	0,00	0,00	30.000,00
334 / 61900 /	Otras inversiones: Local Social El Socorro	0,00	85.000,00	85.000,00	0,00	0,00	0,00	0,00	85.000,00
334 / 61901 /	Local Cruz Las Breveritas	0,00	25.822,33	25.822,33	25.803,93	25.803,93	10.747,93	15.056,00	18,40

APLICACIÓN PRESUPUESTARIA	DESCRIPCIÓN	CRÉDITOS PRESUPUESTARIOS			GASTOS COMPROMETIDO (4)	OBLIGACIONES RECONOCIDAS NETAS (5)	PAGOS (6)	OBLIGACIONES PENDIENTES DE PAGO A 31 DE DICIEMBRE (7=5-6)	REMANENTES DE CRÉDITO (8=3-5)
		INICIALES (1)	MODIFICACIONES (2)	DEFINITIVOS (3=1+2)					
334 / 61901 /	Otras inversiones: Locales Cruces	40.000,00	53.000,00	93.000,00	5.187,24	5.187,24	5.187,24	0,00	87.812,76
334 / 62300 /	Maquinaria y utillaje (Promoción cultural)	4.000,00	0,00	4.000,00	0,00	0,00	0,00	0,00	4.000,00
338 / 22699 /	Festejos Populares	70.000,00	-21.000,00	49.000,00	26.715,72	26.715,72	26.548,72	167,00	22.284,28
338 / 22799 /	Ambulancias y Boletines de endesa/Festejos populares	12.000,00	0,00	12.000,00	924,33	924,33	924,33	0,00	11.075,67
338 / 62300 /	Maquinaria, instalaciones y utij. Festejos Popular	7.000,00	0,00	7.000,00	0,00	0,00	0,00	0,00	7.000,00
341 / 22602 /	Publicidad y propaganda Promoción del Deporte	4.000,00	5.000,00	9.000,00	6.883,15	6.883,15	6.883,15	0,00	2.116,85
341 / 22611 /	Actividades Deportivas Comunitarias	7.000,00	0,00	7.000,00	0,00	0,00	0,00	0,00	7.000,00
341 / 22701 /	Serv.de transporte y seguridad Promoción Deportiva	1.500,00	-1.000,00	500,00	0,00	0,00	0,00	0,00	500,00
341 / 22706 /	Promoción deportiva y otras actividades	0,00	654,91	654,91	602,28	602,28	602,28	0,00	52,63
341 / 22706 /	Promoción deportiva y otras actividades	48.900,00	4.700,00	53.600,00	34.534,88	34.534,88	33.999,88	535,00	19.065,12
341 / 22799 /	Eventos deportivos / Actividades de Verano	90.000,00	-13.000,00	77.000,00	27.229,57	27.229,57	27.229,57	0,00	49.770,43
341 / 22799 /	Equipacion deportiva	0,00	3.989,86	3.989,86	3.989,86	3.989,86	3.989,86	0,00	0,00
341 / 48000 /	Ayudas actividades deportivas	13.000,00	-9.700,00	3.300,00	3.234,23	3.234,23	3.234,23	0,00	65,77
341 / 48001 /	Convenios Fútbol Breñas	10.000,00	0,00	10.000,00	10.000,00	10.000,00	10.000,00	0,00	0,00
341 / 48002 /	Convenio P.I.D. Baloncesto CB Breña Baja	24.300,00	0,00	24.300,00	24.286,78	24.286,78	24.286,78	0,00	13,22
341 / 48003 /	Convenio P.I.D. Federación Atletismo	4.700,00	0,00	4.700,00	4.625,76	4.625,76	4.625,76	0,00	74,24
341 / 48004 /	Convenio P.I.D. Federación Tenis de Mesa	2.400,00	0,00	2.400,00	2.368,88	2.368,88	2.368,88	0,00	31,12
341 / 48005 /	Convenio P.I.D. Centro Insular de Ajedrez	7.500,00	0,00	7.500,00	7.476,61	7.476,61	7.476,61	0,00	23,39
341 / 48006 /	Convenio Club Caminantes El Atajo	4.500,00	0,00	4.500,00	1.000,00	1.000,00	1.000,00	0,00	3.500,00
341 / 48008 /	Convenio Club Juventud Tenis de Mesa Breña Baja	2.500,00	0,00	2.500,00	2.500,00	2.500,00	2.500,00	0,00	0,00
341 / 48009 /	Convenio Transvulcania Bike	2.000,00	0,00	2.000,00	0,00	0,00	0,00	0,00	2.000,00
342 / 21000 /	Infraestructuras y Bienes Naturales	6.000,00	0,00	6.000,00	846,36	846,36	624,89	221,47	5.153,64
342 / 21200 /	Edificios y Otras Construcciones	9.000,00	0,00	9.000,00	7.564,47	7.564,47	7.564,47	0,00	1.435,53
342 / 21300 /	Maquinaria, inst. y utillaje Instalac. Deportivas	1.000,00	0,00	1.000,00	480,72	480,72	480,72	0,00	519,28
342 / 22100 /	Energía Eléctrica Instalaciones Deportivas	15.000,00	0,00	15.000,00	11.886,37	11.886,37	10.087,07	1.799,30	3.113,63
342 / 62300 /	Maquinaria y utillaje (materiales deportivos)	10.000,00	0,00	10.000,00	9.422,81	9.422,81	9.422,81	0,00	577,19
342 / 63200 /	Edificios y otras constucciones: Instalaciones Deportivas	15.000,00	27.000,00	42.000,00	10.336,44	10.336,44	10.336,44	0,00	31.663,56
4311 / 21300 /	Maquinaria, inst. y utillaje: Ferias, Artesanos	2.000,00	0,00	2.000,00	763,75	763,75	763,75	0,00	1.236,25
4311 / 22699 /	Ferias, Artes. Navidad, Mercadillo Alemán, Gastron	20.000,00	-7.000,00	13.000,00	11.973,87	11.973,87	11.973,87	0,00	1.026,13
432 / 21200 /	Edificios y Otras construcciones	2.000,00	0,00	2.000,00	2.072,21	2.072,21	2.072,21	0,00	-72,21
432 / 22100 /	Energía Eléct. C. Artes. y Vestuarios y Of. Tur.	3.000,00	0,00	3.000,00	3.151,12	3.151,12	3.151,12	0,00	-151,12
432 / 22200 /	Telefonía Ctro. Artesanía, Vestuarios y Ofic.Turís	1.000,00	0,00	1.000,00	1.003,31	1.003,31	0,00	1.003,31	-3,31
432 / 22602 /	Publicidad y propaganda Promoción Turística	13.000,00	4.000,00	17.000,00	12.710,67	12.710,67	12.534,12	176,55	4.289,33
432 / 22609 /	Actividades Sector Artesanía y C.Insular de Mieles	3.000,00	0,00	3.000,00	1.199,79	1.199,79	1.199,79	0,00	1.800,21
432 / 22614 /	Otros gastos diversos:Actividades Sector Turístico	8.500,00	450,00	8.950,00	7.057,75	7.057,75	7.057,75	0,00	1.892,25
432 / 22699 /	Otros gastos diversos Ferias Turismo	2.000,00	0,00	2.000,00	0,00	0,00	0,00	0,00	2.000,00
432 / 22799 /	Otros trabajos: astroturismo	0,00	570,06	570,06	371,84	371,84	371,84	0,00	198,22
432 / 22799 /	Otros trabajos: Lonas Aerop. y Gestion M. Sal	3.000,00	0,00	3.000,00	2.966,86	2.966,86	2.966,86	0,00	33,14
432 / 48000 /	Convenio Gestión Oficina Información Turística	28.000,00	0,00	28.000,00	28.000,00	28.000,00	28.000,00	0,00	0,00
432 / 62500 /	Equipamiento Playa los Cancajos	30.000,00	56.000,00	86.000,00	0,00	0,00	0,00	0,00	86.000,00
432 / 63200 /	Oficina de Turismo (instalacion electricidad)	1.600,00	0,00	1.600,00	1.439,00	1.439,00	1.439,00	0,00	161,00
432 / 63201 /	MUSEO DE LA SAL (FDCAN 2020)	0,00	391.365,60	391.365,60	0,00	0,00	0,00	0,00	391.365,60
432 / 64000 /	Ferias y campañas de promoción turística	10.700,00	-450,00	10.250,00	4.209,17	4.209,17	4.209,17	0,00	6.040,83

APLICACIÓN PRESUPUESTARIA	DESCRIPCIÓN	CRÉDITOS PRESUPUESTARIOS			GASTOS COMPROMETIDO (4)	OBLIGACIONES RECONOCIDAS NETAS (5)	PAGOS (6)	OBLIGACIONES PENDIENTES DE PAGO A 31 DE DICIEMBRE (7=5-6)	REMANENTES DE CRÉDITO (8=3-5)
		INICIALES (1)	MODIFICACIONES (2)	DEFINITIVOS (3=1+2)					
442 / 61900 /	Acerado Parada de Guagua Los Cancajos	0,00	5.007,97	5.007,97	5.007,97	5.007,97	5.007,97	0,00	0,00
450 / 13101 /	Personal laboral indefinido	286.890,67	0,00	286.890,67	278.425,41	278.425,41	278.425,41	0,00	8.465,26
450 / 16002 /	Seguridad social (Personal Laboral)	94.673,92	0,00	94.673,92	99.261,88	99.261,88	99.261,88	0,00	-4.587,96
450 / 20400 /	Arrendamiento medios transporte (Vehículos)	20.000,00	-8.000,00	12.000,00	556,78	556,78	556,78	0,00	11.443,22
450 / 21000 /	Infraestructuras y bienes naturales	185.000,00	6.000,00	191.000,00	197.989,30	197.989,30	180.063,95	17.925,35	-6.989,30
450 / 21000 /	Arreglo elevador edificio consistorial	0,00	2.957,29	2.957,29	2.957,29	2.957,29	2.957,29	0,00	0,00
450 / 21300 /	Maquinaria, instalaciones técnicas y utillaje	4.000,00	0,00	4.000,00	4.269,90	4.269,90	1.868,43	2.401,47	-269,90
450 / 21400 /	Elementos de transporte	10.000,00	8.000,00	18.000,00	12.112,71	12.112,71	11.889,13	223,58	5.887,29
450 / 22103 /	Combustibles y carburantes	7.000,00	0,00	7.000,00	7.840,21	7.840,21	7.840,21	0,00	-840,21
450 / 22104 /	Vestuario	8.000,00	0,00	8.000,00	8.449,37	8.449,37	8.449,37	0,00	-449,37
450 / 22401 /	Primas de seguros Vehículos	5.000,00	0,00	5.000,00	4.818,05	4.818,05	4.818,05	0,00	181,95
450 / 22799 /	Limpieza cristales y especiales	10.000,00	0,00	10.000,00	2.446,10	2.446,10	0,00	2.446,10	7.553,90
450 / 60100 /	P.I.O.S. 2017	0,00	179.835,18	179.835,18	0,00	0,00	0,00	0,00	179.835,18
450 / 63200 /	Edificios y otras construcciones. Infraestructuras.	10.000,00	86.000,00	96.000,00	0,00	0,00	0,00	0,00	96.000,00
912 / 10000 /	Retribuciones Básicas (Cargos Electos)	183.194,46	0,00	183.194,46	142.111,53	142.111,53	142.111,53	0,00	41.082,93
912 / 10100 /	Retribuciones básicas (Personal Eventual)	25.000,00	0,00	25.000,00	24.785,64	24.785,64	24.785,64	0,00	214,36
912 / 16003 /	Seguridad Social (Cargos Electos)	58.402,15	0,00	58.402,15	46.169,01	46.169,01	46.169,01	0,00	12.233,14
912 / 16004 /	Seguridad Social (Personal Eventual)	8.585,00	0,00	8.585,00	8.202,20	8.202,20	8.202,20	0,00	382,80
912 / 22601 /	Atenciones protocolarias y representativas	3.500,00	0,00	3.500,00	3.377,35	3.377,35	3.377,35	0,00	122,65
912 / 22799 /	Otros trabajos empresas:Asesoramiento Comunicación	34.600,00	0,00	34.600,00	34.708,41	34.708,41	33.317,41	1.391,00	-108,41
912 / 23000 /	Dietas de miembros de Organos de Gobierno	21.000,00	-5.112,00	15.888,00	14.604,98	14.604,98	14.604,98	0,00	1.283,02
912 / 23100 /	De los miembros de órg. gobierno. Locomoción	3.000,00	0,00	3.000,00	1.538,07	1.538,07	1.482,02	56,05	1.461,93
920 / 12000 /	Sueldos del Grupo A1	30.780,44	0,00	30.780,44	20.477,49	20.477,49	20.477,49	0,00	10.302,95
920 / 12003 /	Sueldos del Grupo C1	10.462,16	0,00	10.462,16	12.870,68	12.870,68	12.870,68	0,00	-2.408,52
920 / 12004 /	Sueldos del Grupo C2	35.459,20	0,00	35.459,20	9.355,80	9.355,80	9.355,80	0,00	26.103,40
920 / 12006 /	Trienios	20.833,20	0,00	20.833,20	8.101,19	8.101,19	8.101,19	0,00	12.732,01
920 / 12100 /	Complemento de destino	45.061,62	0,00	45.061,62	16.216,63	16.216,63	16.216,63	0,00	28.844,99
920 / 12101 /	Complemento específico	48.101,48	0,00	48.101,48	25.971,63	25.971,63	25.971,63	0,00	22.129,85
920 / 12103 /	Otros complementos. Residencia	30.157,92	0,00	30.157,92	21.078,72	21.078,72	21.078,72	0,00	9.079,20
920 / 13000 /	Laboral Fijo Admon General	25.005,84	0,00	25.005,84	23.910,23	23.910,23	23.910,23	0,00	1.095,61
920 / 13101 /	Laboral Indefinido Admon General	160.164,90	0,00	160.164,90	201.767,88	201.767,88	201.767,88	0,00	-41.602,98
920 / 15000 /	Productividad	70.000,00	0,00	70.000,00	56.053,28	56.053,28	56.053,28	0,00	13.946,72
920 / 15100 /	Gratificaciones	20.000,00	0,00	20.000,00	33.529,59	33.529,59	33.529,59	0,00	-13.529,59
920 / 16000 /	Seguridad Social (Personal Funcionario)	72.882,49	0,00	72.882,49	38.615,48	38.615,48	38.615,48	0,00	34.267,01
920 / 16002 /	Seguridad Social (Personal Laboral)	61.106,35	0,00	61.106,35	66.523,06	66.523,06	66.523,06	0,00	-5.416,71
920 / 16009 /	Otras cuotas. Prevención de riesgos laborales	7.000,00	0,00	7.000,00	8.399,72	8.399,72	8.169,72	230,00	-1.399,72
920 / 16200 /	Formación y perfeccionamiento del personal	3.000,00	0,00	3.000,00	500,00	500,00	500,00	0,00	2.500,00
920 / 16204 /	Seguro colectivo del personal	0,00	20.000,00	20.000,00	0,00	0,00	0,00	0,00	20.000,00
920 / 16204 /	Seguro colectivo del personal	20.000,00	0,00	20.000,00	11.565,00	11.565,00	11.565,00	0,00	8.435,00
920 / 16205 /	Seguro Vida y R.C. Personal y Autoridades	6.500,00	0,00	6.500,00	8.407,48	8.407,48	8.407,48	0,00	-1.907,48
920 / 16209 /	Otras Prestaciones sociales (indemnizaciones muerte o invalidez pesonal)	0,00	10.000,00	10.000,00	14.351,00	14.351,00	14.351,00	0,00	-4.351,00
920 / 20200 /	Arrendamiento Local de Correos	6.000,00	0,00	6.000,00	4.717,92	4.717,92	4.717,92	0,00	1.282,08
920 / 20300 /	Arrendamiento maquinaria (maquinaria)	1.500,00	0,00	1.500,00	0,00	0,00	0,00	0,00	1.500,00

APLICACIÓN PRESUPUESTARIA	DESCRIPCIÓN	CRÉDITOS PRESUPUESTARIOS			GASTOS COMPROMETIDO (4)	OBLIGACIONES RECONOCIDAS NETAS (5)	PAGOS (6)	OBLIGACIONES PENDIENTES DE PAGO A 31 DE DICIEMBRE (7=5-6)	REMANENTES DE CRÉDITO (8=3-5)
		INICIALES (1)	MODIFICACIONES (2)	DEFINITIVOS (3=1+2)					
920 / 21000 /	Infraestructuras y bienes naturales	2.000,00	0,00	2.000,00	238,40	238,40	238,40	0,00	1.761,60
920 / 21200 /	Edificios y otras construcciones	7.000,00	0,00	7.000,00	6.996,76	6.996,76	6.996,76	0,00	3,24
920 / 21300 /	Maquinaria, instalaciones y utillaje	3.000,00	0,00	3.000,00	3.000,00	3.000,00	3.000,00	0,00	0,00
920 / 21500 /	Mobiliario	2.000,00	0,00	2.000,00	1.812,35	1.812,35	1.812,35	0,00	187,65
920 / 21600 /	Mantenimiento aplicaciones informaticas y impresoras y otras	25.000,00	0,00	25.000,00	28.275,43	28.275,43	28.275,43	0,00	-3.275,43
920 / 22000 /	Material de oficina ordinario no inventariable	18.000,00	0,00	18.000,00	16.506,30	16.506,30	14.403,81	2.102,49	1.493,70
920 / 22001 /	Prensa, revistas, libros y otras publicaciones	7.000,00	0,00	7.000,00	7.815,19	7.815,19	7.815,19	0,00	-815,19
920 / 22002 /	Material informático no inventariable	8.000,00	0,00	8.000,00	2.021,66	2.021,66	2.021,66	0,00	5.978,34
920 / 22100 /	Energía eléctrica Administración General	11.000,00	0,00	11.000,00	7.259,54	7.259,54	6.160,50	1.099,04	3.740,46
920 / 22105 /	Productos alimenticios	1.500,00	0,00	1.500,00	1.733,83	1.733,83	1.698,08	35,75	-233,83
920 / 22106 /	Productos farmacéuticos y material sanitario	500,00	0,00	500,00	543,34	543,34	543,34	0,00	-43,34
920 / 22110 /	Productos de limpieza y aseo	5.000,00	0,00	5.000,00	6.187,74	6.187,74	6.187,74	0,00	-1.187,74
920 / 22200 /	Servicio de telefonía	16.000,00	0,00	16.000,00	19.712,31	19.712,31	18.909,81	802,50	-3.712,31
920 / 22201 /	Postales	8.500,00	0,00	8.500,00	14.487,25	14.487,25	12.408,86	2.078,39	-5.987,25
920 / 22400 /	Primas de Seguros: Resp. civil y Patrimonio	15.500,00	0,00	15.500,00	15.311,09	15.311,09	15.311,09	0,00	188,91
920 / 22502 /	Recargo Provincial IAE	6.000,00	0,00	6.000,00	0,00	0,00	0,00	0,00	6.000,00
920 / 22602 /	Publicidad y propaganda	22.000,00	0,00	22.000,00	21.342,77	21.342,77	20.326,23	1.016,54	657,23
920 / 22603 /	Publicación en diarios oficiales	2.000,00	0,00	2.000,00	0,00	0,00	0,00	0,00	2.000,00
920 / 22604 /	Jurídicos, contenciosos, indemnizaciones	12.000,00	0,00	12.000,00	14.458,54	14.458,54	14.100,76	357,78	-2.458,54
920 / 22606 /	Reuniones, conferencias y cursos	12.000,00	0,00	12.000,00	5.019,22	5.019,22	5.019,22	0,00	6.980,78
920 / 22607 /	Oposiciones y pruebas selectivas. Asist. Tribunale	1.500,00	0,00	1.500,00	0,00	0,00	0,00	0,00	1.500,00
920 / 22699 /	Gastos Juzgado de Paz	500,00	0,00	500,00	0,00	0,00	0,00	0,00	500,00
920 / 22700 /	Servicio de limpieza de Edificios Municipales	80.000,00	0,00	80.000,00	79.501,00	79.501,00	79.501,00	0,00	499,00
920 / 22706 /	Asesoría, Mant. Apar.Elevador, Mensajería y Transp	20.000,00	0,00	20.000,00	15.778,46	15.778,46	15.736,00	42,46	4.221,54
920 / 22799 /	Otros trabajos. RPT	10.000,00	-10.000,00	0,00	0,00	0,00	0,00	0,00	0,00
920 / 23020 /	Dietas personal directivo	2.000,00	0,00	2.000,00	74,80	74,80	74,80	0,00	1.925,20
920 / 23120 /	De personal directivo func. y lab. (locomoción)	1.500,00	0,00	1.500,00	209,68	209,68	209,68	0,00	1.290,32
920 / 23300 /	Otras indemnizaciones. Plus de Kilometraje	5.000,00	0,00	5.000,00	5.557,50	5.557,50	5.557,50	0,00	-557,50
920 / 46700 /	A Consorcios. Biosfera y Servicios	28.000,00	0,00	28.000,00	9.241,28	9.241,28	9.241,28	0,00	18.758,72
920 / 48000 /	Otras transferencias a familias e instituciones	32.000,00	0,00	32.000,00	28.110,66	28.110,66	28.110,66	0,00	3.889,34
920 / 48001 /	Otras Transf : Convenio Asoc. de Empresarios	5.000,00	0,00	5.000,00	3.000,00	3.000,00	3.000,00	0,00	2.000,00
920 / 48002 /	Otras Transf. Convenio Asoc. Taxis	6.000,00	0,00	6.000,00	6.000,00	6.000,00	6.000,00	0,00	0,00
920 / 60000 /	Adquisición terrenos	0,00	40.000,00	40.000,00	0,00	0,00	0,00	0,00	40.000,00
920 / 61900 /	Otras inversiones de reposición	5.000,00	0,00	5.000,00	4.815,00	4.815,00	4.815,00	0,00	185,00
920 / 62400 /	Elementos de transporte	0,00	15.000,00	15.000,00	15.000,00	15.000,00	0,00	15.000,00	0,00
920 / 62500 /	Mobiliario	3.000,00	12.000,00	15.000,00	1.748,03	1.748,03	1.748,03	0,00	13.251,97
920 / 62500 /	Mobiliario (Mesa de plenos)	0,00	31.299,00	31.299,00	31.298,57	31.298,57	31.298,57	0,00	0,43
920 / 62600 /	Equipos para proceso de información	10.000,00	0,00	10.000,00	9.781,47	9.781,47	9.637,04	144,43	218,53
920 / 62700 /	Modernización Administrativa	10.000,00	0,00	10.000,00	10.186,56	10.186,56	8.359,87	1.826,69	-186,56
920 / 63200 /	Edificio Consistorial	33.000,00	0,00	33.000,00	1.009,00	1.009,00	1.009,00	0,00	31.991,00
920 / 83000 /	Prestamos a corto plazo. Desarrollo por sectores	15.000,00	0,00	15.000,00	2.400,00	2.400,00	2.400,00	0,00	12.600,00
920 / 83100 /	Prestamos a medio y largo plazo.Desarrollo por sec	5.000,00	0,00	5.000,00	0,00	0,00	0,00	0,00	5.000,00
924 / 22699 /	Otros Gastos diversos: Participación Ciudadana	20.000,00	-7.000,00	13.000,00	8.941,95	8.941,95	8.941,95	0,00	4.058,05

APLICACIÓN PRESUPUESTARIA	DESCRIPCIÓN	CRÉDITOS PRESUPUESTARIOS			GASTOS COMPROMETIDO (4)	OBLIGACIONES RECONOCIDAS NETAS (5)	PAGOS (6)	OBLIGACIONES PENDIENTES DE PAGO A 31 DE DICIEMBRE (7=5-6)	REMANENTES DE CRÉDITO (8=3-5)
		INICIALES (1)	MODIFICACIONES (2)	DEFINITIVOS (3=1+2)					
929 / 62700 /	DUSI CANTON VERDE	56.000,00	-45.000,00	11.000,00	0,00	0,00	0,00	0,00	11.000,00
931 / 12000 /	Sueldos del Grupo A1	30.780,44	0,00	30.780,44	20.100,86	20.100,86	20.100,86	0,00	10.679,58
931 / 12003 /	Sueldos del Grupo C1	8.864,80	0,00	8.864,80	0,00	0,00	0,00	0,00	8.864,80
931 / 12004 /	Sueldos del Grupo C2	8.864,80	0,00	8.864,80	22.969,38	22.969,38	22.969,38	0,00	-14.104,58
931 / 12006 /	Trienios	10.666,94	0,00	10.666,94	5.361,99	5.361,99	5.361,99	0,00	5.304,95
931 / 12100 /	Complemento de destino	30.802,48	0,00	30.802,48	20.256,39	20.256,39	20.256,39	0,00	10.546,09
931 / 12101 /	Complemento específico	44.427,60	0,00	44.427,60	27.387,88	27.387,88	27.387,88	0,00	17.039,72
931 / 12103 /	Otros complementos. Residencia	20.069,76	0,00	20.069,76	18.126,32	18.126,32	18.126,32	0,00	1.943,44
931 / 13101 /	Laboral Indefinido Ser. Económicos	24.279,88	0,00	24.279,88	25.152,72	25.152,72	25.152,72	0,00	-872,84
931 / 16000 /	Seguridad Social (Personal Funcionario)	50.977,35	0,00	50.977,35	32.931,15	32.931,15	32.931,15	0,00	18.046,20
931 / 16002 /	Seguridad Social (Personal Laboral)	8.012,35	0,00	8.012,35	8.165,48	8.165,48	8.165,48	0,00	-153,13
931 / 22708 /	Servicios de Recaudación	95.000,00	0,00	95.000,00	89.752,88	89.752,88	77.065,96	12.686,92	5.247,12
931 / 22799 /	Otros trabajos por otras empresas. Política Econom	10.000,00	0,00	10.000,00	5.084,75	5.084,75	5.084,75	0,00	4.915,25
932 / 22706 /	Honorarios actualización tributaria catastral	9.000,00	0,00	9.000,00	8.828,42	8.828,42	2.914,50	5.913,92	171,58
TOTAL		6.975.684,85	2.901.802,07	9.877.486,92	6.457.092,45	6.457.092,45	6.284.020,52	173.071,93	3.420.394,47



AYUNTAMIENTO DE BREÑA BAJA

LIQUIDACIÓN DEL PRESUPUESTO DE GASTOS POR VINCULACIÓN JURÍDICA

Periodo: 2020

BOLSA DE VINCULACIÓN	INICIALES	MODIFICACIONES	DEFINITIVOS	GASTOS COMPROMETIDOS	OBLIGACIONES RECONOCIDAS NETAS	PAGOS	OBLIGACIONES PDTE DE PAGO A 31 DE DICIEMBRE	REMANENTES DE CRÉDITO
011*/3*	7.000,00	0,00	7.000,00	6.966,04	6.966,04	6.966,04	0,00	33,96
130*/2*	25.000,00	-8.900,00	16.100,00	15.511,22	15.511,22	15.511,22	0,00	588,78
132*/1*	337.507,52	0,00	337.507,52	268.327,34	268.327,34	268.327,34	0,00	69.180,18
132*/2*	24.500,00	0,00	24.500,00	18.239,27	18.239,27	17.026,82	1.212,45	6.260,73
132*/6*	10.200,00	20.800,00	31.000,00	10.150,46	10.150,46	10.150,46	0,00	20.849,54
135*/2*	16.000,00	0,00	16.000,00	0,00	0,00	0,00	0,00	16.000,00
135*/4*	16.500,00	0,00	16.500,00	16.500,00	16.500,00	16.500,00	0,00	0,00
150*/2*	1.800,00	0,00	1.800,00	0,00	0,00	0,00	0,00	1.800,00
150*/4*	10.000,00	-10.000,00	0,00	0,00	0,00	0,00	0,00	0,00
151*/1*	294.190,98	0,00	294.190,98	293.876,74	293.876,74	293.876,74	0,00	314,24
151*/2*	22.000,00	0,00	22.000,00	9.012,29	9.012,29	6.123,29	2.889,00	12.987,71
151*/6*	30.000,00	121.736,18	151.736,18	52.239,55	52.239,55	43.029,55	9.210,00	99.496,63
1531*/6*	40.000,00	7.812,77	47.812,77	33.460,46	33.460,46	33.460,46	0,00	14.352,31
1531/60900	0,00	0,00	0,00	0,00	0,00	0,00	0,00	0,00
1531/60900(2019)	0,00	179.500,00	179.500,00	0,00	0,00	0,00	0,00	179.500,00
1532*/6*	25.000,00	99.230,00	124.230,00	17.754,27	17.754,27	17.754,27	0,00	106.475,73
161*/2*	481.000,00	0,00	481.000,00	479.472,20	479.472,20	476.318,73	3.153,47	1.527,80
161*/6*	15.000,00	119.806,54	134.806,54	98.794,87	98.794,87	98.794,87	0,00	36.011,67
1621*/2*	122.000,00	0,00	122.000,00	117.752,74	117.752,74	98.742,43	19.010,31	4.247,26
1623*/2*	110.000,00	0,00	110.000,00	110.000,00	110.000,00	110.000,00	0,00	0,00
163*/2*	49.000,00	0,00	49.000,00	49.000,00	49.000,00	49.000,00	0,00	0,00
165*/2*	183.000,00	0,00	183.000,00	181.096,77	181.096,77	173.144,60	7.952,17	1.903,23
165*/6*	20.000,00	43.104,45	63.104,45	9.432,70	9.432,70	9.432,70	0,00	53.671,75
170*/2*	125.000,00	0,00	125.000,00	121.815,43	121.815,43	106.624,33	15.191,10	3.184,57
171*/2*	75.000,00	5.031,79	80.031,79	72.732,85	72.732,85	72.732,85	0,00	7.298,94
171*/6*	227.000,00	158.000,00	385.000,00	15.565,72	15.565,72	15.565,72	0,00	369.434,28
171/60100(2018)	0,00	0,00	0,00	0,00	0,00	0,00	0,00	0,00
1721*/2*	12.000,00	0,00	12.000,00	8.716,61	8.716,61	0,00	8.716,61	3.283,39
231*/1*	356.162,35	0,00	356.162,35	328.701,61	328.701,61	328.701,61	0,00	27.460,74
231*/2*	90.800,00	-21.808,00	68.992,00	44.522,89	44.522,89	39.407,44	5.115,45	24.469,11
231*/4*	55.250,00	354.488,82	409.738,82	387.639,52	387.639,52	387.639,52	0,00	22.099,30
231*/6*	0,00	200.000,00	200.000,00	24.503,00	24.503,00	16.371,00	8.132,00	175.497,00
241*/1*	161.073,38	566.594,54	727.667,92	464.418,81	464.418,81	464.418,81	0,00	263.249,11
241*/2*	3.000,00	2.193,91	5.193,91	1.058,90	1.058,90	1.058,90	0,00	4.135,01
241*/4*	36.400,00	50.320,00	86.720,00	61.583,62	61.583,62	61.208,62	375,00	25.136,38
311*/2*	6.000,00	0,00	6.000,00	1.607,71	1.607,71	1.607,71	0,00	4.392,29
320*/1*	146.428,36	0,00	146.428,36	60.841,24	60.841,24	60.841,24	0,00	85.587,12

BOLSA DE VINCULACIÓN	INICIALES	MODIFICACIONES	DEFINITIVOS	GASTOS COMPROMETIDOS	OBLIGACIONES RECONOCIDAS NETAS	PAGOS	OBLIGACIONES PDTES DE PAGO A 31 DE DICIEMBRE	REMANENTES DE CRÉDITO
320*/2*	55.650,00	-5.100,00	50.550,00	39.152,10	39.152,10	37.406,60	1.745,50	11.397,90
323*/1*	306.913,27	0,00	306.913,27	306.248,29	306.248,29	306.248,29	0,00	664,98
323*/2*	17.000,00	1.533,60	18.533,60	3.633,74	3.633,74	3.633,74	0,00	14.899,86
323*/6*	40.000,00	10.000,00	50.000,00	2.461,04	2.461,04	2.461,04	0,00	47.538,96
323/63200(2019)	0,00	37.467,27	37.467,27	32.735,38	32.735,38	32.735,38	0,00	4.731,89
326*/2*	11.000,00	0,00	11.000,00	3.521,67	3.521,67	3.521,67	0,00	7.478,33
326*/4*	42.100,00	12.600,00	54.700,00	43.482,35	43.482,35	43.482,35	0,00	11.217,65
3321*/2*	25.000,00	0,00	25.000,00	0,00	0,00	0,00	0,00	25.000,00
334*/1*	42.675,79	0,00	42.675,79	28.087,35	28.087,35	28.087,35	0,00	14.588,44
334*/2*	153.900,00	29.275,00	183.175,00	124.560,27	124.560,27	120.930,49	3.629,78	58.614,73
334*/4*	32.425,00	-8.275,00	24.150,00	15.556,86	15.556,86	15.556,86	0,00	8.593,14
334*/6*	84.000,00	153.822,33	237.822,33	30.991,17	30.991,17	15.935,17	15.056,00	206.831,16
338*/2*	82.000,00	-21.000,00	61.000,00	27.640,05	27.640,05	27.473,05	167,00	33.359,95
338*/6*	7.000,00	0,00	7.000,00	0,00	0,00	0,00	0,00	7.000,00
341*/2*	151.400,00	344,77	151.744,77	73.239,74	73.239,74	72.704,74	535,00	78.505,03
341*/4*	70.900,00	-9.700,00	61.200,00	55.492,26	55.492,26	55.492,26	0,00	5.707,74
342*/2*	31.000,00	0,00	31.000,00	20.777,92	20.777,92	18.757,15	2.020,77	10.222,08
342*/6*	25.000,00	27.000,00	52.000,00	19.759,25	19.759,25	19.759,25	0,00	32.240,75
4311*/2*	22.000,00	-7.000,00	15.000,00	12.737,62	12.737,62	12.737,62	0,00	2.262,38
432*/2*	35.500,00	5.020,06	40.520,06	30.533,55	30.533,55	29.353,69	1.179,86	9.986,51
432*/4*	28.000,00	0,00	28.000,00	28.000,00	28.000,00	28.000,00	0,00	0,00
432*/6*	42.300,00	446.915,60	489.215,60	5.648,17	5.648,17	5.648,17	0,00	483.567,43
442*/6*	0,00	5.007,97	5.007,97	5.007,97	5.007,97	5.007,97	0,00	0,00
450*/1*	381.564,59	0,00	381.564,59	377.687,29	377.687,29	377.687,29	0,00	3.877,30
450*/2*	249.000,00	8.957,29	257.957,29	241.439,71	241.439,71	218.443,21	22.996,50	16.517,58
450*/6*	10.000,00	265.835,18	275.835,18	0,00	0,00	0,00	0,00	275.835,18
450/60100(2017)	0,00	0,00	0,00	0,00	0,00	0,00	0,00	0,00
912*/1*	275.181,61	0,00	275.181,61	221.268,38	221.268,38	221.268,38	0,00	53.913,23
912*/2*	62.100,00	-5.112,00	56.988,00	54.228,81	54.228,81	52.781,76	1.447,05	2.759,19
920*/1*	666.515,60	30.000,00	696.515,60	577.694,86	577.694,86	577.464,86	230,00	118.820,74
920*/2*	312.000,00	-10.000,00	302.000,00	278.561,08	278.561,08	271.026,13	7.534,95	23.438,92
920*/4*	71.000,00	0,00	71.000,00	46.351,94	46.351,94	46.351,94	0,00	24.648,06
920*/6*	61.000,00	98.299,00	159.299,00	73.838,63	73.838,63	56.867,51	16.971,12	85.460,37
920*/8*	20.000,00	0,00	20.000,00	2.400,00	2.400,00	2.400,00	0,00	17.600,00
924*/2*	20.000,00	-7.000,00	13.000,00	8.941,95	8.941,95	8.941,95	0,00	4.058,05
929*/6*	56.000,00	-45.000,00	11.000,00	0,00	0,00	0,00	0,00	11.000,00
931*/1*	237.746,40	0,00	237.746,40	180.452,17	180.452,17	180.452,17	0,00	57.294,23
931*/2*	105.000,00	0,00	105.000,00	94.837,63	94.837,63	82.150,71	12.686,92	10.162,37
932*/2*	9.000,00	0,00	9.000,00	8.828,42	8.828,42	2.914,50	5.913,92	171,58
	6.975.684,85	2.901.802,07	9.877.486,92	6.457.092,45	6.457.092,45	6.284.020,52	173.071,93	3.420.394,47



AYUNTAMIENTO DE BREÑA BAJA

Liquidación del Presupuesto de Ingresos

Periodo: 2020

APLICACIÓN PRESUPUESTARIA	DESCRIPCIÓN	PREVISIONES PRESUPUESTARIAS			DERECHOS RECONOCIDOS (4)	DERECHOS ANULADOS (5)	DERECHOS CANCELADOS (6)	DERECHOS RECONOCIDOS NETOS (7=4-5-6)	RECAUDACIÓN NETA (8)	DERECHOS PENDIENTES DE COBRO A 31 DE DICIEMBRE (9=7-8)	EXCESO/ DEFECTO PREVISIÓN (10=7-3)
		INICIALES (1)	MODIFICACION (2)	DEFINITIVAS (3=1+2)							
11200	De Naturaleza Rústica	7.600,00	0,00	7.600,00	13.405,49	0,00	0,00	13.405,49	10.994,01	2.411,48	5.805,49
11300	De Naturaleza Urbana	1.090.000,00	0,00	1.090.000,00	1.269.552,05	815,66	0,00	1.268.736,39	922.161,21	346.575,18	178.736,39
11400	Impuesto Bienes Inmuebles Caract. Especiales	36.000,00	0,00	36.000,00	35.638,04	0,00	0,00	35.638,04	35.638,04	0,00	-361,96
11500	Impuesto de vehículos de tracción mecánica	230.000,00	0,00	230.000,00	306.302,86	550,30	0,00	305.752,56	250.003,65	55.748,91	75.752,56
11600	Impuesto sobre el I. del valor de los terrenos	180.000,00	0,00	180.000,00	173.220,18	11.670,39	0,00	161.549,79	161.549,79	0,00	-18.450,21
13000	Impuesto sobre actividades Economicas	82.000,00	0,00	82.000,00	94.673,08	0,00	0,00	94.673,08	85.695,33	8.977,75	12.673,08
28000	Impuestos extinguidos (I.T.E.)	63.000,00	0,00	63.000,00	64.437,67	0,00	0,00	64.437,67	64.437,67	0,00	1.437,67
29000	Impuesto sobre construcciones e instalaciones	67.000,00	0,00	67.000,00	45.340,01	0,00	0,00	45.340,01	45.340,01	0,00	-21.659,99
29200	Arbitrio Importación y Entrega Mercancía (AIEM)	116.000,00	0,00	116.000,00	85.828,79	0,00	0,00	85.828,79	85.828,79	0,00	-30.171,21
29300	Impuesto General Indirecto Canario (IGIC)	1.010.000,00	0,00	1.010.000,00	676.744,90	0,00	0,00	676.744,90	676.744,90	0,00	-333.255,10
30000	Servicio abastecimiento de agua-alcantarillado	480.000,00	0,00	480.000,00	406.151,44	20,03	0,00	406.131,41	365.897,12	40.234,29	-73.868,59
30200	Recogida de Basuras y residuos sólidos urbanos	270.000,00	0,00	270.000,00	413.706,22	51,06	0,00	413.655,16	252.682,99	160.972,17	143.655,16
31000	Tasas Servicios Cementerios	9.000,00	0,00	9.000,00	8.790,27	9,02	0,00	8.781,25	8.023,85	757,40	-218,75
31100	Servicio de Teleasistencia	1.000,00	0,00	1.000,00	765,36	0,00	0,00	765,36	765,36	0,00	-234,64
31200	Tasas Cursos y enseñanzas Especiales	8.000,00	0,00	8.000,00	5.177,38	30,00	0,00	5.147,38	5.147,38	0,00	-2.852,62
31201	Servicios Escuela Infantil Municipal	70.000,00	0,00	70.000,00	44.095,00	3.254,00	0,00	40.841,00	40.441,00	400,00	-29.159,00
31300	Servicios deportivos. Integrales Playa Cancajos	400,00	0,00	400,00	308,29	0,00	0,00	308,29	308,29	0,00	-91,71
32100	Licencias urbanísticas de obras	30.000,00	0,00	30.000,00	14.874,50	6.174,03	0,00	8.700,47	8.700,47	0,00	-21.299,53
32101	Licencias Apertura, Com. previa - Declaración Resp	3.000,00	0,00	3.000,00	748,28	0,00	0,00	748,28	748,28	0,00	-2.251,72
32102	Licencias publicidad estática	100,00	0,00	100,00	0,00	0,00	0,00	0,00	0,00	0,00	-100,00
32300	Tasas por otros servicios urbanísticos	3.000,00	0,00	3.000,00	3.220,40	0,00	0,00	3.220,40	3.220,40	0,00	220,40
32500	Tasas Expedición de documentos	6.000,00	0,00	6.000,00	4.785,90	0,00	0,00	4.785,90	4.785,90	0,00	-1.214,10
33000	Estacionamiento de vehículos, carga y descarga	1.000,00	0,00	1.000,00	1.047,72	0,00	0,00	1.047,72	1.021,28	26,44	47,72
33500	Tasas Ocupación Vía Pública	1.000,00	0,00	1.000,00	679,31	0,00	0,00	679,31	679,31	0,00	-320,69
33700	Tasas Aprovechamiento del vuelo Endesa y otros	45.000,00	0,00	45.000,00	39.347,42	0,00	0,00	39.347,42	39.347,42	0,00	-5.652,58
33800	Compensación de Telefónica de España S.A.	25.000,00	0,00	25.000,00	24.921,92	0,00	0,00	24.921,92	24.921,92	0,00	-78,08
39120	Multas por infracciones de la Ordenanza de circula	3.000,00	0,00	3.000,00	3.105,85	0,00	0,00	3.105,85	3.105,85	0,00	105,85
39190	Otras multas y sanciones	1.000,00	0,00	1.000,00	221,50	0,00	0,00	221,50	221,50	0,00	-778,50

APLICACIÓN PRESUPUESTARIA	DESCRIPCIÓN	PREVISIONES PRESUPUESTARIAS			DERECHOS RECONOCIDOS (4)	DERECHOS ANULADOS (5)	DERECHOS CANCELADOS (6)	DERECHOS RECONOCIDOS NETOS (7=4-5-6)	RECAUDACIÓN NETA (8)	DERECHOS PENDIENTES DE COBRO A 31 DE DICIEMBRE (9=7-8)	EXCESO/ DEFECTO PREVISIÓN (10=7-3)
		INICIALES (1)	MODIFICACION (2)	DEFINITIVAS (3=1+2)							
39211	Recargo de apremio	24.000,00	0,00	24.000,00	15.037,06	0,00	0,00	15.037,06	15.037,06	0,00	-8.962,94
39300	Intereses de demora	10.000,00	0,00	10.000,00	5.699,59	0,00	0,00	5.699,59	5.699,59	0,00	-4.300,41
39700	Canon por aprovechamiento urbanístico Suelo Rústico	10.000,00	0,00	10.000,00	6.160,50	0,00	0,00	6.160,50	6.160,50	0,00	-3.839,50
39900	Otros ingresos diversos. Imprevistos	1.000,00	0,00	1.000,00	10.120,03	0,00	0,00	10.120,03	10.120,03	0,00	9.120,03
42000	Participación en los tributos del Estado	950.000,00	0,00	950.000,00	1.026.977,71	0,00	0,00	1.026.977,71	1.026.977,71	0,00	76.977,71
42020	Compensación por beneficios fiscales (IAE)	40.000,00	0,00	40.000,00	43.987,32	0,00	0,00	43.987,32	43.987,32	0,00	3.987,32
42090	Otras transferencias corrientes del Estado	0,00	0,00	0,00	5.997,27	0,00	0,00	5.997,27	5.997,27	0,00	5.997,27
45000	Fondo Canario de Financiación Municipal	1.646.584,85	0,00	1.646.584,85	1.342.717,48	0,00	0,00	1.342.717,48	1.342.717,48	0,00	-303.867,37
45002	Plan Concertado Prestaciones Básicas Serv. soc.	70.000,00	0,00	70.000,00	81.840,13	0,00	0,00	81.840,13	81.840,13	0,00	11.840,13
45003	Equipo Especializado y Servicio Día de Menores	25.000,00	0,00	25.000,00	0,00	0,00	0,00	0,00	0,00	0,00	-25.000,00
45050	PEES: servicios de utilidad social	80.000,00	389.820,95	469.820,95	194.501,83	828,26	0,00	193.673,57	193.673,57	0,00	-276.147,38
45080	Otras Subvenciones corrientes (Juzgado y otras)	20.000,00	101.032,26	121.032,26	168.129,44	77,26	0,00	168.052,18	114.132,06	53.920,12	47.019,92
46100	De Cabildos: Promoc deportiva y Prog. Sociomotriz	20.000,00	0,00	20.000,00	35.411,62	0,00	0,00	35.411,62	35.411,62	0,00	15.411,62
46101	De Cabildos: Plan Concertado, Equ. Riesgo y S.A.D.	15.000,00	0,00	15.000,00	12.578,84	0,00	0,00	12.578,84	12.578,84	0,00	-2.421,16
46103	De Cabildos: Otras transferencias	15.000,00	379.534,76	394.534,76	433.828,10	272,68	0,00	433.555,42	433.555,42	0,00	39.020,66
47000	De empresas privadas (Coc. kioskos)	10.000,00	0,00	10.000,00	48.201,71	0,00	0,00	48.201,71	48.201,71	0,00	38.201,71
48000	Aportación de familias e instit. sin fin de lucro	5.000,00	3.000,00	8.000,00	5.100,00	0,00	0,00	5.100,00	5.100,00	0,00	-2.900,00
75080	Otras transfer. capital Admin. CC.AA.	0,00	28.104,45	28.104,45	292.770,89	0,00	0,00	292.770,89	292.770,89	0,00	264.666,44
76101	De Cabildos: Otras transferencias	182.000,00	836.632,14	1.018.632,14	237.730,00	0,00	0,00	237.730,00	237.730,00	0,00	-780.902,14
83000	A corto plazo. Anticipos	9.000,00	0,00	9.000,00	2.400,00	0,00	0,00	2.400,00	266,66	2.133,34	-6.600,00
83100	A medio y largo plazo. Anticipos	5.000,00	0,00	5.000,00	0,00	0,00	0,00	0,00	0,00	0,00	-5.000,00
87000	Remanentes para gastos generales	0,00	565.409,78	565.409,78	0,00	0,00	0,00	0,00	0,00	0,00	-565.409,78
87010	Remanentes para gastos con financiación afectada	0,00	598.267,73	598.267,73	0,00	0,00	0,00	0,00	0,00	0,00	-598.267,73
Total		6.975.684,85	2.901.802,07	9.877.486,92	7.706.279,35	23.752,69	0,00	7.682.526,66	7.010.369,58	672.157,08	-2.194.960,26



AYUNTAMIENTO DE BREÑA BAJA

RESULTADO PRESUPUESTARIO

Periodo: 2020

CONCEPTOS	DERECHOS RECONOCIDOS NETOS	OBLIGACIONES RECONOCIDAS NETAS	AJUSTES	RESULTADO PRESUPUESTARIO
a) Operaciones corrientes	7.149.625,77	6.022.349,81		1.127.275,96
b) Operaciones de capital	530.500,89	432.342,64		98.158,25
1. Total operaciones no financieras (a+b)	7.680.126,66	6.454.692,45		1.225.434,21
c) Activos financieros	2.400,00	2.400,00		0,00
d) Pasivos financieros	0,00	0,00		0,00
2. Total operaciones financieras (c+d)	2.400,00	2.400,00		0,00
I. RESULTADO PRESUPUESTARIOS DEL EJERCICIO (I=1+2)	7.682.526,66	6.457.092,45		1.225.434,21
AJUSTES				
3. Créditos gastados financiados con remanente de tesorería para gastos generales			76.648,53	
4. Desviaciones de financiación negativas del ejercicio			75.938,06	
5. Desviaciones de financiación positivas del ejercicio			115.321,78	
II. TOTAL AJUSTES (II=3+4+5)				37.264,81
RESULTADO PRESUPUESTARIO AJUSTADO (I+II)				1.262.699,02



AYUNTAMIENTO DE BREÑA BAJA

CUENTA GENERAL

2020

MEMORIA





INDICE MEMORIA

		PÁGINA
1	ORGANIZACIÓN Y ACTIVIDAD	3
2	GESTIÓN INDIRECTA DE SERVICIOS PÚBLICOS, CONVENIOS Y OTRAS FORMAS DE COLABORACIÓN	11
3	BASES DE PRESENTACIÓN DE LAS CUENTAS	14
4	NORMAS DE RECONOCIMIENTO Y VALORACIÓN	15
5	INMOVILIZADO MATERIAL	19
6	PATRIMONIO PÚBLICO DEL SUELO	20
7	INVERSIONES INMOBILIARIAS	21
8	INMOVILIZADO INTANGIBLE	22
9	ARRENDAMIENTOS FINANCIEROS Y OTRAS OPERACIONES DE NATURALEZA SIMILAR	23
10	ACTIVOS FINANCIEROS	24
11	PASIVOS FINANCIEROS	26
12	COBERTURAS CONTABLES	29
13	ACTIVOS CONSTRUIDOS O ADQUIRIDOS PARA OTRAS ENTIDADES Y OTRAS EXISTENCIAS	29
14	MONEDA EXTRANJERA	29
15	TRANSFERENCIAS, SUBVENCIONES Y OTROS INGRESOS Y GASTOS	30
16	PROVISIONES Y CONTINGENCIAS	35
17	INFORMACIÓN SOBRE EL MEDIO AMBIENTE	36
18	ACTIVOS EN ESTADO DE VENTA	38
19	PRESENTACIÓN POR ACTIVIDADES DE LA CUENTA DEL RESULTADO ECONÓMICO PATRIMONIAL	39
20	OPERACIONES POR ADMINISTRACIÓN DE RECURSOS POR CUENTA DE OTROS ENTES PÚBLICOS	41
21	OPERACIONES NO PRESUPUESTARIAS DE TESORERÍA	42
22	CONTRATACIÓN ADMINISTRATIVA. PROCEDIMIENTOS DE ADJUDICACIÓN	46
23	VALORES RECIBIDOS EN DEPÓSITO	47
24	INFORMACIÓN PRESUPUESTARIA	48
25	INDICADORES FINANCIEROS, PATRIMONIALES Y PRESUPUESTARIOS	83
26	INFORMACIÓN SOBRE EL COSTE DE LAS ACTIVIDADES	88
27	INDICADORES DE GESTIÓN	88
28	HECHOS POSTERIORES AL CIERRE	88
29	ESTADO DE CONCILIACIÓN BANCARIA	89
30	BALANCE DE COMPROBACIÓN	96





Expediente n.º: 1507/2021

Procedimiento: Cierre y Liquidación del Presupuesto. Cuenta General.

MEMORIA

MEMORIA CUENTA GENERAL AYUNTAMIENTO DE BREÑA BAJA 2020

De acuerdo con lo establecido en la Orden HAP/1781/2013, de 20 de septiembre, por lo que se aprueba la Instrucción del modelo Normal de Contabilidad Local, se redacta la presente Memoria que completa, amplía y comenta la información contenida en el Balance, en la Cuenta de resultado económico-patrimonial y en el Estado de Liquidación del Presupuesto del ejercicio 2020.

1.- ORGANIZACIÓN Y ACTIVIDAD

El municipio de Breña Baja está situado en la zona oriental de la Isla de la Palma, el término municipal limita al norte con Breña Alta y al sur con Villa de Mazo, su extensión alcanza los 14,20 Km², cuenta con una longitud de costa de 7,28 km y alcanza una altura máxima de 1.808 metros sobre el nivel del mar. Su situación geográfica implica cercanía con el aeropuerto de La Palma y con el principal puerto situado en Santa Cruz de La Palma.

Conformado por ocho barrios, su población se caracteriza por la dispersión territorial, lo que en ocasiones dificulta la gestión de los servicios y las infraestructuras. Los sectores de actividad son principalmente el sector servicios y el sector primario.

Merece destacar como principales centros generadores de actividad económica el Polígono Industrial de URPAL y la Zona Comercial-Turística de Los Cancajos.

1.1 Datos de población

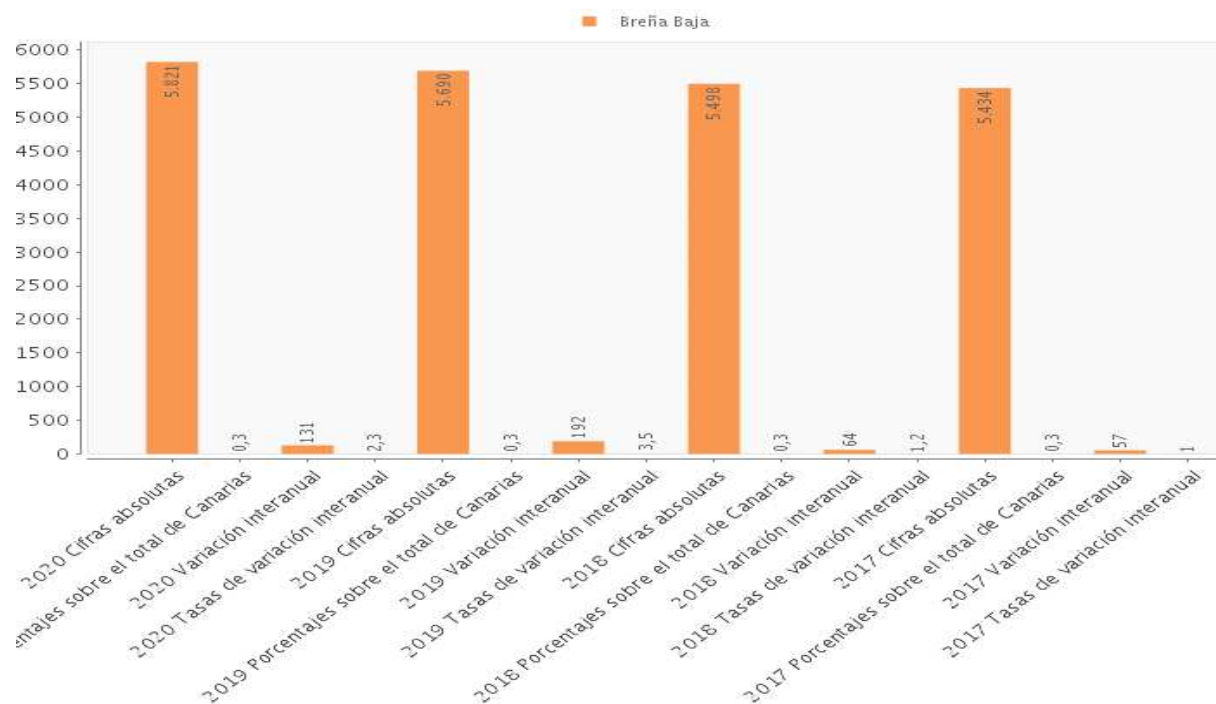
Población durante el año	Habitantes a	
	01/01/2020 INE	
Población total	5.821	
Sexo		
Varones	2.846	





Mujeres	2.975	
Procedencia		
Nacionalidad		
Española	5.299	
Otras	522	

La tendencia poblacional que muestra el municipio es positiva, con un crecimiento constante en los últimos ejercicios, así en el periodo de enero 2017 a enero 2020 la población ha experimentado un crecimiento de 387 personas. El crecimiento interanual del último año es de 2,3 y representa el 0,3% de la población total de Canarias.





1.2 Norma de creación de la Entidad

Al tratarse de un Municipio no es necesario informar esta nota.

1.3 Actividad Principal de la Entidad

Al tratarse de un Municipio no es necesario informar esta nota.

1.4 Principales fuentes de ingresos, tasas y precios públicos percibidos:

Las principales fuentes de financiación son las transferencias corrientes y los impuestos directos e indirectos. Dentro de las transferencias corrientes, capítulo 4 del presupuesto de ingresos, se han de destacar en especial la participación en los tributos del Estado y el Fondo Canario de Financiación Municipal.

El estado de ingresos de la Liquidación del Presupuesto del ejercicio 2020 arroja los siguientes resultados:

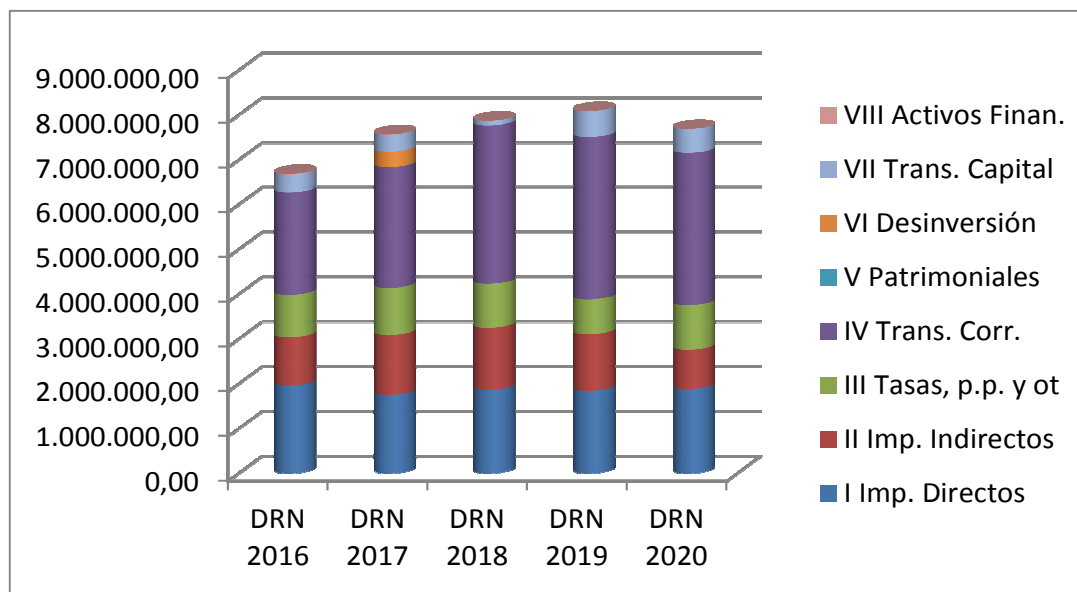
Capítulo	Descripción Clasificación Económica	Previsiones Iniciales del Ejercicio Corriente	Previsión Definitiva del Ejercicio Corriente	Derechos Reconocidos netos del Ejercicio Corriente	Recaudación líquida del Ejercicio Corriente	Recaudación líquida (de todos los ejercicios cerrados)	Desviaciones
1	IMPUESTOS DIRECTOS	1.625.600,00	1.625.600,00	1.879.755,35	1.466.042,03	176.535,13	115,63%
2	IMPUESTOS INDIRECTOS	1.256.000,00	1.256.000,00	872.351,37	872.351,37	0,00	69,45%
3	TASAS, PRECIOS PÚBLICOS Y OTROS INGRESOS	1.001.500,00	1.001.500,00	999.425,80	797.035,50	140.107,64	99,79%
4	TRANSFERENCIA CORRIENTES	2.896.584,85	3.769.972,82	3.398.093,25	3.344.173,13	0,00	90,14%
5	INGRESOS PATRIMONIALES	0,00	0,00	0,00	0,00	0,00	0,00%
6	ENAJENACIÓN DE INVERSIONES REALES	0,00	0,00	0,00	0,00	0,00	0,00%
7	TRANSFERENCIAS DE CAPITAL	182.000,00	1.046.736,59	530.500,89	530.500,89	0,00	50,68%
8	ACTIVOS FINANCIEROS	14.000,00	1.177.677,51	2.400,00	266,66	1.600,08	0,20%
9	PASIVOS FINANCIEROS	0,00	0,00	0,00	0,00	0,00	0,00%
Total		6.975.684,85	9.877.486,92	7.682.526,66	7.010.369,58	318.242,85	128,57%

La evolución de los derechos reconocidos netos tras demostrar una evolución positiva en los últimos ejercicios, ha experimentado un importante descenso en el ejercicio 2020. Este descenso se encuentra principalmente centrado en el Capítulo II debido al decremento del Bloque de Financiación Canario y en el Capítulo IV, transferencias corrientes.





COMPARATIVA EJECUCIÓN DE PRESUPUESTO DE INGRESOS 2016-2020						
Capítulo	Concepto	DRN 2016	DRN 2017	DRN 2018	DRN 2019	DRN 2020
I	Imp. Directos	1.962.221,12	1.748.388,73	1.865.587,26	1.838.419,94	1.879.755,35
II	Imp. Indirectos	1.074.979,18	1.334.020,70	1.382.268,82	1.261.028,33	872.351,37
III	Tasas, p.p. y ot	944.601,27	1.056.251,68	981.404,13	780.069,76	999.425,80
IV	Trans. Corr.	2.282.752,06	2.696.488,78	3.532.057,75	3.623.790,87	3.398.093,25
V	Patrimoniales	2.409,82	1.200,00	0,00	0,00	0,00
VI	Desinversión	0,00	344.022,43	0,00	0,00	0,00
VII	Trans. Capital	396.801,44	374.558,44	104.055,14	577.848,85	530.500,89
VIII	Activos Finan.	18.085,00	8.647,01	4.400,00	3.400,00	2.400,00
TOTALES		6.681.849,89	7.563.577,77	7.869.773,10	8.084.557,75	7.682.526,66





Los principales ingresos percibidos por tasas, precios públicos y otros son los siguientes:

Código de Concepto	Inicial	Actual	DR	Deudores	I	I Netos	Saldo
Descripción		Modific.	DR Netos	OI	Dev. I	%DR s/Prev	% I Neto s/DRN
30000	480.000,00	480.000,00	406.151,44	40.234,29	365.917,15	365.897,12	73.868,59
Servicio abastecimiento de agua-alcantarillado		0,00	406.131,41	365.917,15	20,03	84,61%	90,09%
30200	270.000,00	270.000,00	413.706,22	160.972,17	252.734,05	252.682,99	-143.655,16
Recogida de Basuras y residuos sólidos urbanos		0,00	413.655,16	252.734,05	51,06	153,21%	61,09%
31000	9.000,00	9.000,00	8.790,27	757,40	8.032,87	8.023,85	218,75
Tasas Servicios Cementerios		0,00	8.781,25	8.032,87	9,02	97,57%	91,37%
31100	1.000,00	1.000,00	765,36	0,00	765,36	765,36	234,64
Servicio de Teleasistencia		0,00	765,36	765,36	0,00	76,54%	100,00%
31200	8.000,00	8.000,00	5.177,38	0,00	5.177,38	5.147,38	2.852,62
Tasas Cursos y enseñanzas Especiales		0,00	5.147,38	5.177,38	30,00	64,34%	100,00%
31201	70.000,00	70.000,00	44.095,00	400,00	43.695,00	40.441,00	29.159,00
Servicios Escuela Infantil Municipal		0,00	40.841,00	43.695,00	3.254,00	58,34%	99,02%
31300	400,00	400,00	308,29	0,00	308,29	308,29	91,71
Servicios deportivos. Integrales Playa Cancajos		0,00	308,29	308,29	0,00	77,07%	100,00%
32100	30.000,00	30.000,00	14.874,50	0,00	14.874,50	8.700,47	21.299,53
Licencias urbanísticas de obras		0,00	8.700,47	14.874,50	6.174,03	29,00%	100,00%
32101	3.000,00	3.000,00	748,28	0,00	748,28	748,28	2.251,72
Licencias Apertura. Com. previa - Declaración Resp		0,00	748,28	748,28	0,00	24,94%	100,00%
32102	100,00	100,00	0,00	0,00	0,00	0,00	100,00
Licencias publicidad estática		0,00	0,00	0,00	0,00	0,00%	0,00%
32300	3.000,00	3.000,00	3.220,40	0,00	3.220,40	3.220,40	-220,40
Tasas por otros servicios urbanísticos		0,00	3.220,40	3.220,40	0,00	107,35%	100,00%
32500	6.000,00	6.000,00	4.785,90	0,00	4.785,90	4.785,90	1.214,10
Tasas Expedición de documentos		0,00	4.785,90	4.785,90	0,00	79,76%	100,00%
33000	1.000,00	1.000,00	1.047,72	26,44	1.021,28	1.021,28	-47,72
Estacionamiento de vehículos, carga y descarga		0,00	1.047,72	1.021,28	0,00	104,77%	97,48%
33500	1.000,00	1.000,00	679,31	0,00	679,31	679,31	320,69
Tasas Ocupación Vía Pública		0,00	679,31	679,31	0,00	67,93%	100,00%
33700	45.000,00	45.000,00	39.347,42	0,00	39.347,42	39.347,42	5.652,58
Tasas Aprovechamiento del vuelo Endesa y otros		0,00	39.347,42	39.347,42	0,00	87,44%	100,00%
33800	25.000,00	25.000,00	24.921,92	0,00	24.921,92	24.921,92	78,08
Compensación de Telefónica de España S.A.		0,00	24.921,92	24.921,92	0,00	99,69%	100,00%





Código de Concepto	Inicial	Actual	DR	Deudores	I	I Netos	Saldo
Descripción		Modific.	DR Netos	OI	Dev. I	%DR s/Prev	% I Neto s/DRN
39120	3.000,00	3.000,00	3.105,85	0,00	3.105,85	3.105,85	-105,85
Multas por infracciones de la Ordenanza de circula		0,00	3.105,85	3.105,85	0,00	103,53%	100,00%
39190	1.000,00	1.000,00	221,50	0,00	221,50	221,50	778,50
Otras multas y sanciones		0,00	221,50	221,50	0,00	22,15%	100,00%
39211	24.000,00	24.000,00	15.037,06	0,00	15.037,06	15.037,06	8.962,94
Recargo de apremio		0,00	15.037,06	15.037,06	0,00	62,65%	100,00%
39300	10.000,00	10.000,00	5.699,59	0,00	5.699,59	5.699,59	4.300,41
Intereses de demora		0,00	5.699,59	5.699,59	0,00	57,00%	100,00%
39700	10.000,00	10.000,00	6.160,50	0,00	6.160,50	6.160,50	3.839,50
Canon por aprovechamiento urbanístic		0,00	6.160,50	6.160,50	0,00	61,60%	100,00%
Suelo Rústico							
39900	1.000,00	1.000,00	10.120,03	0,00	10.120,03	10.120,03	-9.120,03
Otros ingresos diversos. Imprevistos		0,00	10.120,03	10.120,03	0,00	1012,00%	100,00%
Total Ingresos	1.001.500,00	1.001.500,00	1.008.963,94	202.390,30	806.573,64	797.035,50	2.074,20
		0,00	999.425,80	806.573,64	9.538,14	99,79%	79,75%

1.5 Consideración fiscal de la Entidad

El Ayuntamiento de Breña Baja tiene la obligación de presentar con periodicidad trimestral la declaración de retenciones e ingresos a cuenta, modelo 111, así como anualmente las declaraciones informativas mediante los modelos 190 y 347.

1.6 Estructura organizativa básica, niveles político y administrativo

La Entidad está sujeta al régimen jurídico establecido para las entidades locales en la Ley 7/1985, de 2 de abril, Reguladora de las Bases de Régimen Local, no contando con Reglamento Orgánico.

Por lo que se refiere a la actividad económico-financiera está sujeta plenamente a la normativa presupuestaria establecida en el Real Decreto Legislativo 2/2004, de 5 de marzo, por el que se aprueba el Texto Refundido de la Ley Reguladora de las Haciendas Locales y tiene la consideración de Administración Pública a los efectos previstos en la Ley Orgánica 2/2012, de 27 de abril, de Estabilidad Presupuestaria y Sostenibilidad Financiera.

En relación a la contratación, tiene la consideración de Administración Pública del artículo 3.2.a) de la Ley 9/2017, de 8 de noviembre, de Contratos del Sector Público.

Durante el ejercicio de 2020 la estructura organizativa básica ha sido la siguiente:



**Nivel político.**

Ayuntamiento Pleno.

Junta de Gobierno Local.

Alcalde.

Tenientes de Alcalde.

Comisiones Informativas:

- Especial de Cuentas, Economía y Hacienda.
- Régimen Interior, Recursos Humanos, Deportes, Turismo y Seguridad.
- Planificación, Urbanismo, Servicios Jurídicos y Transparencia.
- Servicios Sociales, Igualdad, Infancia, Mayores, Infraestructuras Sociales, Vivienda y Nuevas Tecnologías.
- Desarrollo local, Comercio y Empleo.
- Cultura, Educación, Patrimonio, Participación Ciudadana y Artesanía.
- Fiestas y Juventud.
- Medio Ambiente, Servicios e Infraestructuras.

El número total de Concejales que componen la Corporación es de 13, estando compuesta la Junta de Gobierno Local y las Comisiones Informativas por 5 Concejales.

Actualmente existen 4 Tenientes de Alcalde, nombrados mediante Decreto de Alcaldía 2019-1189 de fecha 28 de noviembre de 2019.

Los miembros corporativos con dedicación en la Entidad Local a 31 de diciembre de 2020 eran los siguientes: dedicación exclusiva 3, dedicación parcial 5.

La normativa aplicable, además de la básica del Estado y la propia de la Comunidad Autónoma de Canarias, es el Reglamento de Organización y Funcionamiento del Ayuntamiento de Breña Baja (BOP núm. 63 de 22 de mayo de 1995), y subsidiariamente el Reglamento de Organización, Funcionamiento y Régimen Jurídico de las Entidades Locales aprobado por el Real Decreto 2568/1986, de 28 de noviembre.

Nivel Administrativo.

Secretaría

Servicios Jurídicos





Contratación
Estadística y Padrón de Habitantes
Atención al Ciudadano y Registro General
Intervención
Tesorería - Recaudación
Rentas y Exacciones
Oficina Técnica
Catastro
Servicios Sociales
Agencia de Empleo y Desarrollo Local
Servicios Informáticos
Cultura y Deportes
Policía Local
Registro Civil y Juzgado de Paz

1.7 Número medio de empleados durante el ejercicio y a 31 de diciembre

EMPLEADOS PÚBLICOS		Nº MEDIO DE EMPLEADOS DURANTE EL EJERCICIO	Nº DE EMPLEADOS A 31/12
Total personal	Personal Funcionario	15,00	13,00
	Personal Laboral	43,00	43,00
	Personal Eventual	1,00	1,00
Totales		59,00	57,00

1.8 Identificación de la entidad o entidades propietarias

No existen.

1.5 Entidades del grupo, multigrupo y asociadas





Naturaleza	Denominación
Consortio	de Servicios de La Palma
Fundación	Canaria Reserva Mundial de la Biosfera de La Palma

2.- GESTIÓN INDIRECTA SERVICIOS PÚBLICOS

2.1.- En el municipio de Breña Baja fueron gestionados de forma indirecta durante 2020 los siguientes servicios:

A) SERVICIO DE MANTENIMIENTO DE LA RED DE SUMINISTRO MUNICIPAL DE AGUA

- Forma de gestión: Contrato de servicios.
- Adjudicatario: Fontanería Felipe Lorenzo S.L.U.
- Objeto: Suministro de agua a domicilio
- Precio: 68.867,52 €
- Plazo de vigencia: Significar que el contrato se encuentra en situación irregular, se han ido produciendo prórrogas tácitas durante varios años sin proceder a pública licitación, lo que se ha venido reparando por la Intervención municipal en la presentación de las facturas mensuales.
- Bienes de dominio público afectos: no.

B) SERVICIO DE MANTENIMIENTO DE ALUMBRADO PÚBLICO

- Forma de gestión: Contrato de servicios
- Adjudicatario: Instalaciones Eléctricas Ayumar, S.A
- Objeto: Mantenimiento Alumbrado
- Precio: 14.248,47 €
- Plazo de vigencia: Significar que el contrato se encuentra en situación irregular, se han ido produciendo prórrogas tácitas durante varios años sin proceder a pública licitación, lo que se ha venido reparando por la Intervención municipal en la presentación de las facturas mensuales
- Bienes de dominio público afectos: no.





C) SERVICIOS INTEGRALES PLAYA DE LOS CANCAJOS

- Forma de Gestión: Contrato de Servicios
- Adjudicatario: SOAC LA PALMA S.L.
- Objeto: Servicios integrales Playa de los Cancajos (Vigilancia, socorrismo y mantenimiento del balizamiento)
- Precio: 64.200,00 €
- Plazo de vigencia: 23/01/2022.
- Bienes de dominio público afectos: los necesarios para la prestación de los servicios.

D) SERVICIO DE MANTENIMIENTO Y LIMPIEZA NÚCLEO URBANO DE LOS CANCAJOS

- Forma de Gestión: Contrato de servicios
- Adjudicatario: SOAC LA PALMA S.L.
- Objeto: Mantenimiento y Limpieza Playa de los Cancajos
- Precio: 48.990,00 €
- Plazo: 4/12/2021.
- Bienes de dominio público afectos: no.

E) SERVICIO DE RECOGIDA DE RESIDUOS DOMÉSTICOS

- Forma de Gestión: Personificación mediante Consorcio
- Entidad: Consorcio de Servicios de La Palma
- Objeto: Recogida de residuos domésticos y servicios anexos.
- Coste: 135.457,54 €
- Plazo: indefinido.
- Bienes de dominio público afectos: no.

F) LIMPIEZA DE COLEGIOS PÚBLICOS Y LOCALES MUNICIPALES

- Forma de Gestión: Contrato de servicios.
- Adjudicatario: Servicios Auxiliares de Mantenimiento y Limpieza, S.L.
- Objeto: limpieza de centros docentes municipales y locales.





- Coste: 74.443,50 €
- Plazo: 2/01/2022.

G) LIMPIEZA Y MANTENIMIENTO CEMENTERIO, MIRADORES Y VIALES

- Forma de Gestión: Contrato de servicios.
- Adjudicatario: Grupo Soican, S.L.
- Objeto: limpieza y mantenimiento espacios públicos.
- Coste: 43.696,61 €
- Plazo: 21/12/2021.

H) MANTENIMIENTO Y CONSERVACIÓN DE LOS JARDINES PÚBLICOS MUNICIPALES

- Forma de Gestión: Contrato de servicios.
- Adjudicatario: Destiladera, S.L.
- Objeto: limpieza y mantenimiento jardines municipales.
- Coste: 60.381,53 €
- Plazo: 14/01/2022.

2.2 Convenios más significativos: el objeto, el plazo y las transferencias o subvenciones comprometidas durante la vida del convenio:

PROGRAMA 132:

- Convenio Protección Civil y Seguridad: 6.000,00 € plazo 12 meses.
- Cruz Roja Española: 8.000,00 € plazo 12 meses.
- Ayuda en Emergencias Anaga: 2.500,00 € plazo 12 meses.

PROGRAMA 432: Convenio Gestión Oficina Información Turística:

- Importe convenio: 28.000,00 €.
- Beneficiario: Centro de Iniciativas y Turismo Tedote.
- Objeto: Gestión de la Oficina de Información Turística.





- Plazo: 31/12/2020. Prorrogado desde hace varios ejercicios.
- Bienes de dominio público afectos: Oficina de Turismo Los Cancajos.

PROGRAMA 231: Convenio Colaboración Gestión Centro de Día:

- Importe de Convenio: 164.327,38 €
- Beneficiario: AFA La Palma.
- Objeto: gestión del Centro de Día Las Ledas.
- Plazo: 31/12/2020.
- Bienes de dominio público afectos: Centro de Día Las Ledas.

2.3 Actividades conjuntas que no requieren la constitución de una nueva entidad y no contempladas en notas anteriores.

NO EXISTEN

2.4 Formas de colaboración público-privadas.

NO EXISTEN

3.- BASES DE PRESENTACIÓN DE LAS CUENTAS

3.1.- Principios contables.

La elaboración de las cuentas se ha realizado de conformidad y con arreglo a los principios contables recogidos la Orden de Economía y Hacienda 3565/2008, de 3 de diciembre, por la que se aprueba la estructura de los presupuestos de las entidades locales (B.O.E. 10 de diciembre de 2008), modificada por la Orden HAP/419/2014, de 14 de marzo, y las previsiones de la Ley Orgánica 2/2012, de 27 de abril, de Estabilidad Presupuestaria y Sostenibilidad Financiera.

No ha sido necesaria la inaplicación de ningún principio contable para el reflejo de la imagen fiel de la situación económico-financiera de la Entidad.

Los principios aplicados han sido todos los establecidos en las normas contables reconocidas en la Orden HAP/1781/2013, de 20 de septiembre, por la que se aprueba la Instrucción del modelo normal de contabilidad local (IMNCL).





3.2.- Comparación de la información.

La comparación aparece reflejada en el Resultado Presupuestario, Remanente de Tesorería, Balance y Cuenta de Resultado económico-patrimonial. Se recomienda que a la hora de analizar la comparativa se tenga en cuenta el significativo impacto que la crisis sanitaria por la COVID-19 ha tenido durante el ejercicio 2020.

3.3.- Cambios en los criterios de contabilización.

No se han producido cambios en los criterios de contabilidad.

3.4.- Información sobre cambios en estimaciones contables.

No se han producido cambio en las estimaciones contables significativas.

4.- NORMAS DE RECONOCIMIENTO Y VALORACIÓN

Las Normas de valoración desarrollan los principios contables y se encuentran regulados en la segunda parte del Plan General de Contabilidad Pública adaptado a la Administración Local y contienen los criterios y reglas de aplicación a las operaciones o hechos económicos y a los diversos elementos patrimoniales. Las citadas Normas son de aplicación obligatoria por todos los sujetos contables.

4.1.- Inmovilizado material.

Entendemos por inmovilizado material los activos tangibles, muebles e inmuebles que posee la Entidad para su uso en la producción o suministro de bienes y servicios o para sus propios propósitos administrativos y se espera que tengan una vida útil superior al año.

No se han producido pérdidas reversibles o irreversibles ni correcciones valorativas por deterioro.

Con carácter general se ha seguido el criterio de valoración del precio de adquisición o coste de producción, y en su defecto, el valor razonable.

La amortización se ha aplicado mediante el método de amortización lineal, si bien ha de aclararse que la amortización del inmovilizado se comenzó a aplicar a partir del ejercicio 2019, en el que se registró la propia del citado ejercicio y la del ejercicio 2018.

Esta amortización se ha aplicado a los activos tangibles adquiridos o producidos a partir del ejercicio 2018, por la complejidad que supone la aplicación de dotaciones de amortización a bienes de los que no se puede estimar con certeza la vida útil o incluso la fecha de adquisición o producción, no se ha aplicado a los bienes del inmovilizado adquiridos con anterioridad. Ello supone





que la amortización no refleja fielmente la realidad contable de la Entidad, si bien con el transcurso de los ejercicios la situación se irá acercando a la realidad.

Los porcentajes aplicados son los siguientes:

	AÑOS	PORCENTAJE
Terrenos y bienes naturales	100	10%
Construcciones	50	2%
Utillaje	5	20%
Mobiliario	10	10%
Equipos para procesos de información	4	25%
Elementos de transporte	10	10%
Otro inmovilizado material	5	20%

Los importes de la dotación por amortización del inmovilizado material en el ejercicio 2020 fue de 59.934,37 €, siendo en el ejercicio 2019 de 44.598,58 €, lo que supone un aumento del 34%.

Con carácter general, la valoración posterior de los elementos del inmovilizado material se realizará al modelo de coste, incrementada en su caso por los desembolsos posteriores, y descontando la amortización acumulada y la corrección valorativa que hayan sufrido.

4.2.- El patrimonio público del suelo está conformado por activos no corrientes materializados generalmente en bienes inmuebles, afectados al destino de dicho patrimonio. Se registran cuando cumplen los criterios de reconocimiento de un activo previstos en el marco conceptual de la contabilidad pública del Plan Contable. Su valoración se realiza conforme a la correspondiente al inmovilizado material.

4.3.- Las inversiones inmobiliarias (entiendo por tales las inversiones en inmuebles con la finalidad de obtener rentas, plusvalías o ambas, no para su uso en la producción o suministro de bienes o servicios, se valoran conforme al criterio expuesto en el número 1 del inmovilizado material. El Ayuntamiento no dispone de este tipo de inmuebles.

4.4.- Inmovilizado intangible, considerados así aquellos activos intangibles y derechos susceptibles de valoración económica de carácter no monetario y sin apariencia física que cumplen, además, las características de permanencia en el tiempo y utilización en la producción de bienes y servicios o constituyen una fuente de recursos para la entidad. Su valoración se realiza conforme a lo expuesto en el número 1 del inmovilizado material.





Para su amortización se valora si su vida útil se puede considerar definida o indefinida.

4.5.- En el ejercicio 2020 no se registran arrendamientos financieros ni operativos.

4.6.- En el ejercicio 2020 no se registran permutas.

4.7.- Activos y pasivos financieros. Se consideran activos financieros el dinero en efectivo, los instrumentos de capital o de patrimonio neto de otra entidad, los derechos a recibir efectivo u otro activo financiero de un tercero o de intercambiar con un tercero activos o pasivos financieros en condiciones potencialmente favorables. Se valorarán por su valor razonable, que con carácter general será el precio de la transacción.

En cuanto a los pasivos financieros, entendiéndose por tales, la obligación exigible e incondicional de entregar efectivo u otro activo financiero a un tercero o de intercambiar con un tercero activos o pasivos financieros en condiciones potencialmente desfavorables. Su valoración se realizará en función de su clasificación como pasivos financieros a coste amortizado o pasivos financieros a valor razonable con cambios en resultados.

4.8.- Coberturas contables: de conformidad con la norma número 10.4 sobre coberturas contables, para su consideración como tal debe cumplir todas las condiciones siguientes:

- a) En el momento inicial se debe designar y documentar la relación de cobertura, objetivos y estrategia de cobertura.
- b) La cobertura debe ser altamente eficaz para compensar las variaciones en el valor razonable o en los flujos de efectivo.
- c) La eficacia de la cobertura debe poderse determinar de forma fiable.

El Ayuntamiento de Breña Baja no tiene instrumentos de cobertura contable que cumpla con estas características.

4.9.- Las existencias se valorarán por el precio de adquisición o el coste de producción. El precio de adquisición será el que figure en la factura al que se adicionarán los costes necesarios hasta que los bienes se hallen en la ubicación y condición necesarias para su uso.

No existen activos que puedan ser considerados existencias.

4.10.- Activos construidos o adquiridos para otras Entidades: No se registran activos construidos o adquiridos para otras entidades.

4.11.- Transacciones en moneda extranjera: las transacciones en moneda extranjera se valorarán en euros aplicando el importe correspondiente al tipo de cambio existente en la fecha de la operación. No existen transacciones en moneda extranjera.

4.12.- Ingresos y Gastos: La imputación de los ingresos y gastos se realiza fundamentalmente con sujeción al principio del devengo, el cual establece que las transacciones y otros hechos económicos deben reconocerse en función de la corriente real de bienes y servicios que los mismos representan, y no en el momento en que se produzca la corriente monetaria o financiera derivada de aquéllos.





Asimismo se han de aplicar otros principios tales como los de prudencia en la estimación de ingresos y gastos, cuando exista una incertidumbre al respecto, sin llegar al extremo de privar neutralidad a la información.

Cuando se trate de gastos e ingresos que tengan reflejo en la ejecución presupuestaria, se realizará su reconocimiento en el momento en que se produzca el acto administrativo que determina los respectivos derechos u obligaciones.

4.13.- Provisiones y contingencias: No se procede al reconocimiento de ningún pasivo contingente en el balance.

4.14.- Las transferencias y subvenciones concedidas se contabilizan como gastos en el momento en que se tiene constancia de que se han cumplido las condiciones establecidas para su percepción, sin perjuicio de la imputación presupuestaria de la misma que se realiza conforme a lo establecido en el marco conceptual del Plan General Contable.

Las transferencias recibidas se reconocen como ingreso imputable al resultado del ejercicio en que se reconocen.

4.15.- Actividades conjuntas: El Ayuntamiento no ha realizado actividades conjuntas.

4.16.- Activos en estado de venta: no existen activos en estado de venta.





5.- INMOVILIZADO MATERIAL

AYUNTAMIENTO DE BREÑA BAJA

INMOVILIZADO MATERIAL. VALORADO SEGÚN MODELO DE COSTE

Periodo: 2020

PARTIDA BALANCE	SALDO INICIAL	ENTRADAS	AUMENTOS POR TRASPASOS DE OTRAS PARTIDAS	SALIDAS	DISMINUCIONES POR TRASPASOS A OTRAS PARTIDAS	CORRECCIONES VALORATIVAS NETAS POR DETERIORO DEL EJERCICIO	AMORTIZACIÓN DEL EJERCICIO	SALDO FINAL
210	2.713.015,72	0,00	0,00	0,00	0,00	0,00	0,00	2.713.015,72
211	7.496.845,05	47.930,96	0,00	0,00	0,00	0,00	16.456,46	7.528.319,55
212	796.093,78	156.290,01	0,00	0,00	0,00	0,00	22.588,05	929.795,74
213	0,00	0,00	0,00	0,00	0,00	0,00	0,00	0,00
214	365.665,83	19.573,27	0,00	0,00	0,00	0,00	0,00	385.239,10
215	170.258,54	10.186,56	0,00	0,00	0,00	0,00	0,00	180.445,10
216	510.328,24	33.046,60	0,00	0,00	0,00	0,00	14.031,48	529.343,36
217	319.588,51	9.781,47	0,00	0,00	0,00	0,00	4.045,81	325.324,17
218	279.508,50	15.000,00	0,00	0,00	0,00	0,00	2.452,26	292.056,24
219	-5.342,76	18.718,01	0,00	0,00	0,00	0,00	360,31	13.014,94
2300	156.854,88	0,00	0,00	0,00	0,00	0,00	0,00	156.854,88
2310	0,00	0,00	0,00	0,00	0,00	0,00	0,00	0,00
232	19.345.600,57	0,00	0,00	0,00	0,00	0,00	0,00	19.345.600,57
233	33.000,00	0,00	0,00	0,00	0,00	0,00	0,00	33.000,00
234	0,00	0,00	0,00	0,00	0,00	0,00	0,00	0,00
235	0,00	0,00	0,00	0,00	0,00	0,00	0,00	0,00
237	0,00	0,00	0,00	0,00	0,00	0,00	0,00	0,00
238	0,00	0,00	0,00	0,00	0,00	0,00	0,00	0,00
2390	0,00	0,00	0,00	0,00	0,00	0,00	0,00	0,00
TOTAL	32.181.416,86	310.526,88	0,00	0,00	0,00	0,00	59.934,37	32.432.009,37

AYUNTAMIENTO DE LA MUY NOBLE Y HONORABLE VILLA DE BREÑA BAJA

Plaza de Las Madres, s/n - 38712 Breña Baja - C.I.F. P3800900G - Tfno.: 922 43 59 55 Web: <http://www.bbaja.es>





6. PATRIMONIO PÚBLICO DEL SUELO



AYUNTAMIENTO DE BREÑA BAJA

PATRIMONIO PÚBLICO DEL SUELO. VALORADO SEGÚN MODELO DE COSTE

Periodo: 2020

PARTIDA BALANCE	SALDO INICIAL	ENTRADAS	AUMENTOS POR TRASPASOS DE OTRAS PARTIDAS	SALIDAS	DISMINUCIONES POR TRASPASOS A OTRAS PARTIDAS	CORRECCIONES VALORATIVAS NETAS POR DETERIORO DEL EJERCICIO	AMORTIZACIÓN DEL EJERCICIO	REVALORIZACIÓN	SALDO FINAL
240	8.500,00	0,00	0,00	0,00	0,00	0,00	0,00	0,00	8.500,00
241	1.391.238,72	30.991,17	0,00	0,00	0,00	0,00	0,00	0,00	1.422.229,89
243	0,00	0,00	0,00	0,00	0,00	0,00	0,00	0,00	0,00
244	0,00	0,00	0,00	0,00	0,00	0,00	0,00	0,00	0,00
248	0,00	0,00	0,00	0,00	0,00	0,00	0,00	0,00	0,00
249	0,00	0,00	0,00	0,00	0,00	0,00	0,00	0,00	0,00
TOTAL	1.399.738,72	30.991,17	0,00	0,00	0,00	0,00	0,00	0,00	1.430.729,89

AYUNTAMIENTO DE LA MUY NOBLE Y HONORABLE VILLA DE BREÑA BAJA

Plaza de Las Madres, s/n - 38712 Breña Baja - C.I.F. P3800900G - Tfno.: 922 43 59 55 Web: <http://www.bbaja.es>





7. INVERSIONES INMOBILIARIAS



AYUNTAMIENTO DE BREÑA BAJA

INVERSIONES INMOBILIARIAS. VALORADO SEGÚN MODELO DE COSTE

Periodo: 2020

PARTIDA BALANCE	SALDO INICIAL	ENTRADAS	AUMENTOS POR TRASPASOS DE OTRAS PARTIDAS	SALIDAS	DISMINUCIONES POR TRASPASOS A OTRAS PARTIDAS	CORRECCIONES VALORATIVAS NETAS POR DETERIORO DEL EJERCICIO	AMORTIZACIÓN DEL EJERCICIO	REVALORIZACIÓN	SALDO FINAL
220	298.863,27	29.367,90	0,00	0,00	0,00	0,00	0,00	0,00	328.231,17
221	246.031,50	5.007,97	0,00	0,00	0,00	0,00	0,00	0,00	251.039,47
2826	0,00	0,00	0,00	0,00	0,00	0,00	0,00	0,00	0,00
2827	0,00	0,00	0,00	0,00	0,00	0,00	0,00	0,00	0,00
2828	0,00	0,00	0,00	0,00	0,00	0,00	0,00	0,00	0,00
2829	0,00	0,00	0,00	0,00	0,00	0,00	0,00	0,00	0,00
2301	0,00	0,00	0,00	0,00	0,00	0,00	0,00	0,00	0,00
2311	0,00	0,00	0,00	0,00	0,00	0,00	0,00	0,00	0,00
2391	0,00	0,00	0,00	0,00	0,00	0,00	0,00	0,00	0,00
TOTAL	544.894,77	34.375,87	0,00	0,00	0,00	0,00	0,00	0,00	579.270,64





8. INMOVILIZADO INTANGIBLE



AYUNTAMIENTO DE BREÑA BAJA

INMOVILIZADO INTANGIBLE. VALORADO SEGÚN MODELO DE COSTE

Periodo: 2020

PARTIDA BALANCE	SALDO INICIAL	ENTRADAS	AUMENTOS POR TRASPASOS DE OTRAS PARTIDAS	SALIDAS	DISMINUCIONES POR TRASPASOS A OTRAS PARTIDAS	CORRECCIONES VALORATIVAS NETAS POR DETERIORO DEL EJERCICIO	AMORTIZACIÓN DEL EJERCICIO	REVALORIZACIÓN	SALDO FINAL
200	0,00	0,00	0,00	0,00	0,00	0,00	0,00	0,00	0,00
201	0,00	0,00	0,00	0,00	0,00	0,00	0,00	0,00	0,00
203	413.183,60	0,00	0,00	0,00	0,00	0,00	0,00	0,00	413.183,60
206	130.931,63	0,00	0,00	0,00	0,00	0,00	0,00	0,00	130.931,63
207	0,00	0,00	0,00	0,00	0,00	0,00	0,00	0,00	0,00
208	0,00	0,00	0,00	0,00	0,00	0,00	0,00	0,00	0,00
209	1.162.652,23	56.448,72	0,00	0,00	0,00	0,00	0,00	0,00	1.219.100,95
TOTAL	1.706.767,46	56.448,72	0,00	0,00	0,00	0,00	0,00	0,00	1.763.216,18

AYUNTAMIENTO DE LA MUY NOBLE Y HONORABLE VILLA DE BREÑA BAJA

Plaza de Las Madres, s/n - 38712 Breña Baja - C.I.F. P3800900G - Tfno.: 922 43 59 55 Web: <http://www.bbaja.es>





9. ARRENDAMIENTOS FINANCIEROS



AYUNTAMIENTO DE BREÑA BAJA

ARRENDAMIENTOS FINANCIEROS

Periodo: 2020

CLASE ACTIVO	IMPORTE RECONOCIMIENTO INICIAL	VALORACIÓN	OPCIÓN DE COMPRA (SI/NO)	ACUERDOS SIGNIFICATIVOS ARRENDAMIENTO FINANCIERO	NATURALEZA DE LOS ACTIVOS QUE SURGEN DE ÉSTOS CONTRATOS
TOTAL					





10. ACTIVOS FINANCIEROS

Información relacionada con el balance



AYUNTAMIENTO DE BREÑA BAJA

Resumen Activos Financieros

Periodo: 2020

CATEGORIAS \ CLASES	Activos financieros a Largo Plazo						ACTIVOS FINANCIEROS A CORTO PLAZO						TOTAL		
	INVERSIONES EN PATRIMONIO		VALORES REPRESENTATIVOS DE DEUDA		OTRAS INVERSIONES		INVERSIONES EN PATRIMONIO		VALORES REPRESENTATIVOS DE DEUDA		OTRAS INVERSIONES				
	2020	2019	2020	2019	2020	2019	2020	2019	2020	2019	2020	2019	2020	2019	
CREDITOS Y PARTIDAS A COBRAR	0,00	0,00	0,00	0,00	0,00	0,00	0,00	0,00	0,00	0,00	0,00	3.171,54	2.638,28	3.171,54	2.638,28
INVERSIONES MANTENIDAS HASTA EL VENCIMIENTO	0,00	0,00	0,00	0,00	0,00	0,00	0,00	0,00	0,00	0,00	0,00	0,00	0,00	0,00	0,00
ACTIVOS FINANCIEROS A VALOR RAZONABLE CON CAMBIO EN RESULTADOS	0,00	0,00	0,00	0,00	0,00	0,00	0,00	0,00	0,00	0,00	0,00	0,00	0,00	0,00	0,00
INVERSIONES EN ENTIDADES DEL GRUPO, MULTIGRUPO Y ASOCIADAS	0,00	0,00	0,00	0,00	0,00	0,00	0,00	0,00	0,00	0,00	0,00	0,00	0,00	0,00	0,00
ACTIVOS FINANCIEROS DISPONIBLES PARA LA VENTA	0,00	0,00	0,00	0,00	0,00	0,00	0,00	0,00	0,00	0,00	0,00	0,00	0,00	0,00	0,00
TOTAL	0,00	0,00	0,00	0,00	0,00	0,00	0,00	0,00	0,00	0,00	0,00	3.171,54	2.638,28	3.171,54	2.638,28

CLASES DE ACTIVOS FINANCIEROS \ MOVIMIENTO CUENTAS CORRECTORAS	SALDO INICIAL	DISMINUCIONES DE VALOR POR DETERIORO CREDITICIO DEL EJERCICIO	REVERSIÓN DEL DETERIORO CREDITICIO EN EL EJERCICIO	SALDO FINAL
Activos financieros a Largo Plazo				
Inversiones en patrimonio	0,00	0,00	0,00	0,00
Valores representativos de deuda	0,00	0,00	0,00	0,00
Otras inversiones	0,00	0,00	0,00	0,00
Activos financieros a Corto Plazo				
Inversiones en patrimonio	0,00	0,00	0,00	0,00
Valores representativos de deuda	0,00	0,00	0,00	0,00
Otras inversiones	0,00	0,00	0,00	0,00



**Información relacionada con la cuenta del resultado económico-patrimonial****AYUNTAMIENTO DE BREÑA BAJA****RIESGO DE TIPO DE CAMBIO**

Periodo: 2020

MONEDAS	INVERSIONES EN PATRIMONIO	VALORES REPRESENTATIVOS DE LA DEUDA	OTRAS INVERSIONES	TOTAL
TOTAL				
% INVERSIONES EN MONEDA DISTINTA DEL EURO SOBRE INVERSIONES TOTALES				0,00



**11. PASIVOS FINANCIEROS****AYUNTAMIENTO DE BREÑA BAJA**

1. SITUACIÓN Y MOVIMIENTOS DE LAS DEUDAS

a) DEUDAS AL COSTE AMORTIZADO

Periodo: 2020

IDENTIFICACIÓN DEUDA	TIE	DEUDA AL 1 ENERO		CREACIONES		INTERESES DEVENGADOS SEGÚN T.I.E.		INTERESES CANCELADOS (7)	DIFERENCIAS DE CAMBIO		DISMINUCIONES		DEUDA AL 31 DICIEMBRE	
		COSTE AMORTIZADO (1)	INTERESES EXPLÍCITOS (2)	EFFECTIVO (3)	GASTOS (4)	EXPLÍCITOS (5)	RESTO (6)		DEL COSTE AMORTIZADO (8)	DE INTERESES EXPLÍCITOS (9)	VALOR CONTABLE (10)	RESULTADO (11)	COSTE AMORTIZADO = 1+3-4+6+8-10	INTERESES EXPLÍCITOS = 2+5-7+9
TOTAL		0,00	0,00										0,00	0,00

**AYUNTAMIENTO DE BREÑA BAJA**

1. SITUACIÓN Y MOVIMIENTOS DE LAS DEUDAS

b) DEUDAS A VALOR RAZONABLE

Periodo: 2020

IDENTIFICACIÓN DEUDA	DEUDA AL 1 ENERO		CREACIONES		INTERESES DEVENGADOS (5)	INTERESES CANCELADOS (6)	VARIACIÓN VALOR RAZONABLE (7)	DIFERENCIAS DE CAMBIO		DISMINUCIONES (10)	DEUDA AL 31 DICIEMBRE	
	VALOR EX-CUPÓN (1)	INTERESES EXPLÍCITOS (2)	EFFECTIVO (3)	GASTOS (4)				DEL VALOR EX-CUPÓN (8)	DE INTERESES EXPLÍCITOS (9)		VALOR EX-CUPÓN (11) = (1)+(3)+(7)+(8)-(10)	INTERESES EXPLÍCITOS (10)=(2)+(5)+(9)-(6)
TOTAL											0,00	0,00





AYUNTAMIENTO DE BREÑA BAJA

Riesgo de tipo de cambio
Periodo: 2020

MONEDAS	OBLIGACIONES Y OTROS VALORES NEGOCIABLES	DEUDAS CON ENTIDADES DE CRÉDITO	OTRAS DEUDAS	TOTAL
TOTAL				
% DEUDA EN MONEDA DISTINTA DEL EURO SOBRE DUDA TOTAL				0,00



AYUNTAMIENTO DE BREÑA BAJA

Pasivos Financieros. Riesgos de tipo de interés
Periodo: 2020

CLASES DE PASIVOS FINANCIEROS \ TIPO DE INTERÉS	A TIPO INTERÉS FIJO	A TIPO INTERÉS VARIABLE	TOTAL
OBLIGACIONES Y OTROS VAL. NEGOC.	0,00	0,00	0,00
DEUDAS CON ENTIDADES DE CRÉDITO	0,00	0,00	0,00
OTRAS DEUDAS	0,00	0,00	0,00
TOTAL IMPORTE	0,00	0,00	0,00
% DE PASIVOS FINANCIEROS A TIPO DE INTERÉS FIJO O VARIABLE SOBRE EL TOTAL	0,00	0,00	0,00



**AYUNTAMIENTO DE BREÑA BAJA**Avales concedidos
Periodo: 2020

IDENTIFICACIÓN AVAL	ENTIDAD AVALADA		FECHA CONCESIÓN AVAL	FECHA VENCIMIENTO AVAL	FINALIDAD AVAL	AVALES PENDIENTES A 1 DE ENERO	AVALES CONCEDIDOS EN EL EJERCICIO	AVALES CANCELADOS EN EL EJERCICIO			AVALES PENDIENTES A 31 DE DICIEMBRE	PROVISIONES	
	NIF	DENOMINACIÓN						POR EJECUCIÓN	OTRAS CAUSAS	TOTAL		EJERCICIO	ACUMULADA
										0,00			

**AYUNTAMIENTO DE BREÑA BAJA**Avales ejecutados
Periodo: 2020

IDENTIFICACIÓN AVAL	ENTIDAD AVALADA		FECHA CONCESIÓN AVAL	FECHA VENCIMIENTO AVAL	FINALIDAD AVAL	AVALES CANCELADOS EN EL EJERCICIO POR EJECUCIÓN	APLICACIÓN PRESUPUESTARIA	CONCEPTO NO PRESUPUESTARIO
	NIF	DENOMINACIÓN						

**AYUNTAMIENTO DE BREÑA BAJA**Avales reintegrados
Periodo: 2020

AÑO DE EJECUCIÓN	IMPORTE REINTEGRADO EN EL EJERCICIO	APLICACIÓN PRESUPUESTARIA	CONCEPTO NO PRESUPUESTARIO
TOTAL			





12. COBERTURAS CONTABLES

No se han formalizado coberturas contables.

13. ACTIVOS CONSTRUIDOS O ADQUIRIDOS PARA OTRAS ENTIDADES Y OTRAS EXISTENCIAS

No existen activos construidos o adquiridos para otras entidades.

14. MONEDA EXTRANJERA

No existen operaciones de moneda extranjera.



**15. TRANSFERENCIAS, SUBVENCIONES Y OTROS INGRESOS Y GASTOS****AYUNTAMIENTO DE BREÑA BAJA**

Estado de ejecución de Ingresos

Periodo: 2020

Fecha de listado igual a: 31/12/2020

Código de Concepto	Inicial	Actual	Compromisos	DR	DR Anul.	Deudores	I	I Netos	Saldo
Descripción		Modific.	CIC pendiente	DR Netos	DR Canc.	OI	Dev. I	%DR s/Prev	% I Neto s/DRN
42000	950.000,00	950.000,00	0,00	1.026.977,71	0,00	0,00	1.026.977,71	1.026.977,71	-76.977,71
Participación en los tributos del Estado		0,00	0,00	1.026.977,71	0,00	1.026.977,71	0,00	108,10%	100,00%
42020	40.000,00	40.000,00	0,00	43.987,32	0,00	0,00	43.987,32	43.987,32	-3.987,32
Compensación por beneficios fiscales (IAE)		0,00	0,00	43.987,32	0,00	43.987,32	0,00	109,97%	100,00%
42090	0,00	0,00	0,00	5.997,27	0,00	0,00	5.997,27	5.997,27	-5.997,27
Otras transferencias corrientes del Estado		0,00	0,00	5.997,27	0,00	5.997,27	0,00	0,00%	100,00%
Total Artículo 42 De la Administración del Estado.	990.000,00	990.000,00	0,00	1.076.962,30	0,00	0,00	1.076.962,30	1.076.962,30	-86.962,30
		0,00	0,00	1.076.962,30	0,00	1.076.962,30	0,00	108,78%	100,00%
45000	1.646.584,85	1.646.584,85	0,00	1.342.717,48	0,00	0,00	1.342.717,48	1.342.717,48	303.867,37
Fondo Canario de Financiación Municipal		0,00	0,00	1.342.717,48	0,00	1.342.717,48	0,00	81,55%	100,00%
45002	70.000,00	70.000,00	0,00	81.840,13	0,00	0,00	81.840,13	81.840,13	-11.840,13
Plan Concertado Prestaciones Básicas Serv. soc.		0,00	0,00	81.840,13	0,00	81.840,13	0,00	116,91%	100,00%
45003	25.000,00	25.000,00	0,00	0,00	0,00	0,00	0,00	0,00	25.000,00
Equipo Especializado y Servicio Día de Menores		0,00	0,00	0,00	0,00	0,00	0,00	0,00%	0,00%
45050	80.000,00	469.820,95	0,00	194.501,83	0,00	0,00	194.501,83	193.673,57	276.147,38
PEES: servicios de utilidad social		389.820,95	0,00	193.673,57	0,00	194.501,83	828,26	41,22%	100,00%
45080	20.000,00	121.032,26	0,00	168.129,44	0,00	53.920,12	114.209,32	114.132,06	-47.019,92
Otras Subvenciones corrientes (Juzgado y otras)		101.032,26	0,00	168.052,18	0,00	114.209,32	77,26	138,85%	67,91%
Total Artículo 45 De Comunidades Autónomas.	1.841.584,85	2.332.438,06	0,00	1.787.188,88	0,00	53.920,12	1.733.268,76	1.732.363,24	546.154,70
		490.853,21	0,00	1.786.283,36	0,00	1.733.268,76	905,52	76,58%	96,98%
46100	20.000,00	20.000,00	0,00	35.411,62	0,00	0,00	35.411,62	35.411,62	-15.411,62
De Cabildos: Promoc deportiva y Prog. Sociomotriz		0,00	0,00	35.411,62	0,00	35.411,62	0,00	177,06%	100,00%
46101	15.000,00	15.000,00	0,00	12.578,84	0,00	0,00	12.578,84	12.578,84	2.421,16
De Cabildos: Plan Concertado, Equ. Riesgo y S.A.D.		0,00	0,00	12.578,84	0,00	12.578,84	0,00	83,86%	100,00%
46103	15.000,00	394.534,76	0,00	433.828,10	0,00	0,00	433.828,10	433.555,42	-39.020,66
De Cabildos: Otras transferencias		379.534,76	0,00	433.555,42	0,00	433.828,10	272,68	109,89%	100,00%
Total Artículo 46 De Entidades Locales.	50.000,00	429.534,76	0,00	481.818,56	0,00	0,00	481.818,56	481.545,88	-52.011,12
		379.534,76	0,00	481.545,88	0,00	481.818,56	272,68	112,11%	100,00%





Código de Concepto	Inicial	Actual	Compromisos	DR	DR Anul.	Deudores	I	I Netos	Saldo
Descripción		Modific.	CIC pendiente	DR Netos	DR Canc.	OI	Dev. I	%DR s/Prev	% I Neto s/DRN
Total Artículo 47 De Empresas privadas.	10.000,00	10.000,00	0,00	48.201,71	0,00	0,00	48.201,71	48.201,71	-38.201,71
		0,00	0,00	48.201,71	0,00	48.201,71	0,00	482,02%	100,00%
48000	5.000,00	8.000,00	0,00	5.100,00	0,00	0,00	5.100,00	5.100,00	2.900,00
Aportación de familias e instit. sin fin de lucro		3.000,00	0,00	5.100,00	0,00	5.100,00	0,00	63,75%	100,00%
Total Artículo 48 De familias e instituciones sin fines de lucro.	5.000,00	8.000,00	0,00	5.100,00	0,00	0,00	5.100,00	5.100,00	2.900,00
		3.000,00	0,00	5.100,00	0,00	5.100,00	0,00	63,75%	100,00%
Total Ingresos	2.896.584,85	3.769.972,82	0,00	3.399.271,45	0,00	53.920,12	3.345.351,33	3.344.173,13	371.879,57
		873.387,97	0,00	3.398.093,25	0,00	3.345.351,33	1.178,20	90,14%	98,41%

No se produjeron durante el ejercicio 2020 devoluciones de transferencias significativas.





TRANSFERENCIAS Y SUBVENCIONES CONCEDIDAS POR ÁREAS



AYUNTAMIENTO DE BREÑA BAJA

Estado de ejecución de Gastos
Período: 2020
Fecha de listado igual a: 31/12/2020

Rem	Código de la Partida	Inicial	Modificación	Actual	A	D	O	P	RP	Saldo	%	%O /Cr
	Descripción	Vinculación	Inc. Rem.	RC Pdt. + ND	A pendiente	D pendiente	O pendiente	P pendiente	Reintegros	Remanente	%D%/Cr	%RP%O
	Total Política de Gasto 13Seguridad y movilidad ciudadana	16.500,00	0,00	16.500,00	16.500,00	16.500,00	16.500,00	16.500,00	16.500,00	0,00	0,00%	100,00%
			0,00	0,00	0,00	0,00	0,00	0,00	0,00	0,00	100,00%	100,00%
	Total Política de Gasto 15Vivienda y urbanismo	10.000,00	-10.000,00	0,00	0,00	0,00	0,00	0,00	0,00	0,00	0,00%	0,00%
			0,00	0,00	0,00	0,00	0,00	0,00	0,00	0,00	0,00%	0,00%
	Total Política de Gasto 23Servicios Sociales y promoción social	55.250,00	354.488,82	409.738,82	387.639,52	387.639,52	387.639,52	387.639,52	387.639,52	21.899,30	5,34%	94,61%
			0,00	200,00	0,00	0,00	0,00	0,00	0,00	22.099,30	94,61%	100,00%
	Total Política de Gasto 24Fomento del Empleo	36.400,00	50.320,00	86.720,00	61.583,62	61.583,62	61.583,62	61.208,62	61.208,62	420,00	0,48%	71,01%
			0,00	24.716,38	0,00	0,00	375,00	0,00	0,00	25.136,38	71,01%	99,39%
	Total Política de Gasto 32Educación	42.100,00	12.600,00	54.700,00	43.482,35	43.482,35	43.482,35	43.482,35	43.482,35	11.217,65	20,51%	79,49%
			0,00	0,00	0,00	0,00	0,00	0,00	0,00	11.217,65	79,49%	100,00%
	Total Política de Gasto 33Cultura	32.425,00	-8.275,00	24.150,00	15.556,86	15.556,86	15.556,86	15.556,86	15.556,86	4.093,14	16,95%	64,42%
			0,00	4.500,00	0,00	0,00	0,00	0,00	0,00	8.593,14	64,42%	100,00%
	Total Política de Gasto 34Deporte	70.900,00	-9.700,00	61.200,00	55.492,26	55.492,26	55.492,26	55.492,26	55.492,26	2.207,74	3,61%	90,67%
			0,00	3.500,00	0,00	0,00	0,00	0,00	0,00	5.707,74	90,67%	100,00%
	Total Política de Gasto 43Comercio, turismo y pequeñas y medianas empresas	28.000,00	0,00	28.000,00	28.000,00	28.000,00	28.000,00	28.000,00	28.000,00	0,00	0,00%	100,00%
			0,00	0,00	0,00	0,00	0,00	0,00	0,00	0,00	100,00%	100,00%
	Total Política de Gasto 92Servicios de carácter general	71.000,00	0,00	71.000,00	46.351,94	46.351,94	46.351,94	46.351,94	46.351,94	24.648,06	34,72%	65,28%
			0,00	0,00	0,00	0,00	0,00	0,00	0,00	24.648,06	65,28%	100,00%
	Total Gastos	362.575,00	389.433,82	752.008,82	654.606,55	654.606,55	654.606,55	654.231,55	654.231,55	64.485,89	8,58%	87,05%
			0,00	32.916,38	0,00	0,00	375,00	0,00	0,00	97.402,27	87,05%	99,94%





TRANSFERENCIAS Y SUBVENCIONES CONCEDIDAS POR ARTÍCULOS



AYUNTAMIENTO DE BREÑA BAJA

Estado de ejecución de Gastos

Periodo: 2020

Fecha de listado igual a: 31/12/2020

Rem	Código de la Partida	Inicial	Modificación	Actual	A	D	O	P	RP	Saldo	%	%O /Cr
	Descripción	Vinculación	Inc. Rem.	RC Pdt. + ND	A pendiente	D pendiente	O pendiente	P pendiente	Reintegros	Remanente	%Ds/Cr	%RPs/O
	920/46700	28.000,00	0,00	28.000,00	9.241,28	9.241,28	9.241,28	9.241,28	9.241,28	18.758,72	67,00%	33,00%
	A Consorcios, Biosfera y Servicios	920*/4*	0,00	0,00	0,00	0,00	0,00	0,00	0,00	18.758,72	33,00%	100,00%
	Total Artículo 46A Entidades Locales.	28.000,00	0,00	28.000,00	9.241,28	9.241,28	9.241,28	9.241,28	9.241,28	18.758,72	67,00%	33,00%
			0,00	0,00	0,00	0,00	0,00	0,00	0,00	18.758,72	33,00%	100,00%
	241/47000	21.000,00	55.320,00	76.320,00	58.548,78	58.548,78	58.548,78	58.548,78	-58.548,78	20,00	0,03%	76,71%
	Iniciativas Puesta en Marcha Proyectos Empresarial	241*/4*	0,00	17.751,22	0,00	0,00	0,00	0,00	0,00	17.751,22	62,74%	100,00%
	241/47001	8.400,00	-5.000,00	3.400,00	1.534,84	1.534,84	1.534,84	1.534,84	1.534,84	400,00	11,76%	45,14%
	Políticas activas de Empleo	241*/4*	0,00	1.465,16	0,00	0,00	0,00	0,00	0,00	1.865,16	18,27%	100,00%
	241/47002	7.000,00	0,00	7.000,00	1.500,00	1.500,00	1.500,00	1.125,00	1.125,00	0,00	0,00%	21,43%
	Incentivos Empresas Fomento Contratación Desemplea	241*/4*	0,00	5.500,00	0,00	0,00	375,00	0,00	0,00	5.500,00	21,43%	75,00%
	Total Artículo 47A Empresas privadas.	36.400,00	50.320,00	86.720,00	61.583,62	61.583,62	61.583,62	61.208,62	61.208,62	420,00	0,48%	71,01%
			0,00	24.716,38	0,00	0,00	375,00	0,00	0,00	25.136,38	71,01%	99,39%
	150/48000	10.000,00	-10.000,00	0,00	0,00	0,00	0,00	0,00	0,00	0,00	0,00%	0,00%
	Convenio Vivienda	150*/4*	0,00	0,00	0,00	0,00	0,00	0,00	0,00	0,00	0,00%	0,00%
	334/48000	11.825,00	-4.175,00	7.650,00	3.656,90	3.656,90	3.656,90	3.656,90	3.656,90	3.993,10	52,20%	47,80%
	Ayudas actividades culturales, ocio, etc.	334*/4*	0,00	0,00	0,00	0,00	0,00	0,00	0,00	3.993,10	30,93%	100,00%
	432/48000	28.000,00	0,00	28.000,00	28.000,00	28.000,00	28.000,00	28.000,00	28.000,00	0,00	0,00%	100,00%
	Convenio Gestión Oficina Información Turística	432*/4*	0,00	0,00	0,00	0,00	0,00	0,00	0,00	0,00	100,00%	100,00%
	231/48000	20.000,00	123.746,09	143.746,09	134.226,50	134.226,50	134.226,50	134.226,50	134.226,50	9.319,59	6,48%	93,38%
	Atenciones beneficinas y Asist. (Emergencia Social)	231*/4*	0,00	200,00	0,00	0,00	0,00	0,00	0,00	9.519,59	93,38%	100,00%
	341/48000	13.000,00	-9.700,00	3.300,00	3.234,23	3.234,23	3.234,23	3.234,23	3.234,23	65,77	1,99%	98,01%
	Ayudas actividades deportivas	341*/4*	0,00	0,00	0,00	0,00	0,00	0,00	0,00	65,77	24,88%	100,00%
	326/48000	25.000,00	12.600,00	37.600,00	33.500,00	33.500,00	33.500,00	33.500,00	33.500,00	4.100,00	10,90%	89,10%
	Ayudas y Becas de Estudio Universitarios y otros	326*/4*	0,00	0,00	0,00	0,00	0,00	0,00	0,00	4.100,00	89,10%	100,00%
	135/48000	16.500,00	0,00	16.500,00	16.500,00	16.500,00	16.500,00	16.500,00	16.500,00	0,00	0,00%	100,00%
	Convenio Protección Civil y AEA	135*/4*	0,00	0,00	0,00	0,00	0,00	0,00	0,00	0,00	100,00%	100,00%
	920/48000	32.000,00	0,00	32.000,00	28.110,66	28.110,66	28.110,66	28.110,66	28.110,66	3.889,34	12,15%	87,85%
	Otras transferencias a familias e instituciones	920*/4*	0,00	0,00	0,00	0,00	0,00	0,00	0,00	3.889,34	87,85%	100,00%
	326/48001	2.100,00	0,00	2.100,00	0,00	0,00	0,00	0,00	0,00	2.100,00	100,00%	0,00%
	Ayudas Viajes fin de Curso Infantil y Primaria	326*/4*	0,00	0,00	0,00	0,00	0,00	0,00	0,00	2.100,00	0,00%	0,00%
	341/48001	10.000,00	0,00	10.000,00	10.000,00	10.000,00	10.000,00	10.000,00	10.000,00	0,00	0,00%	100,00%
	Convenios Fútbol Breñas	341*/4*	0,00	0,00	0,00	0,00	0,00	0,00	0,00	0,00	100,00%	100,00%
	334/48001	20.600,00	-4.100,00	16.500,00	11.899,96	11.899,96	11.899,96	11.899,96	11.899,96	100,04	0,61%	72,12%





Rem	Código de la Partida	Inicial	Modificación	Actual	A	D	O	P	RP	Saldo	%	%O /Cr
	Descripción	Vinculación	Inc. Rem.	RC Pdt. + ND	A pendiente	D pendiente	O pendiente	P pendiente	Reintegros	Remanente	%Ds/Cr	%RPs/O
	Convenio Colaboracion Alfaguara y Batucada	334*/4*	0,00	4.500,00	0,00	0,00	0,00	0,00	0,00	4.600,04	57,77%	100,00%
	920/48001	5.000,00	0,00	5.000,00	3.000,00	3.000,00	3.000,00	3.000,00	3.000,00	2.000,00	40,00%	60,00%
	Otras Transf : Convenio Asoc. de Empresarios	920*/4*	0,00	0,00	0,00	0,00	0,00	0,00	0,00	2.000,00	60,00%	100,00%
	326/48002	10.000,00	0,00	10.000,00	6.647,35	6.647,35	6.647,35	6.647,35	6.647,35	3.352,65	33,53%	66,47%
	Ayudas Material Escolar Inf. Prim. Secun. Bach y C	326*/4*	0,00	0,00	0,00	0,00	0,00	0,00	0,00	3.352,65	66,47%	100,00%
	920/48002	6.000,00	0,00	6.000,00	6.000,00	6.000,00	6.000,00	6.000,00	6.000,00	0,00	0,00%	100,00%
	Otras Transf. Convenio Asoc. Taxis	920*/4*	0,00	0,00	0,00	0,00	0,00	0,00	0,00	0,00	100,00%	100,00%
	341/48002	24.300,00	0,00	24.300,00	24.286,78	24.286,78	24.286,78	24.286,78	24.286,78	13,22	0,05%	99,95%
	Convenio P.I.D. Baloncesto CB Breña Baja	341*/4*	0,00	0,00	0,00	0,00	0,00	0,00	0,00	13,22	99,95%	100,00%
	341/48003	4.700,00	0,00	4.700,00	4.625,76	4.625,76	4.625,76	4.625,76	4.625,76	74,24	1,58%	98,42%
	Convenio P.I.D. Federación Atletismo	341*/4*	0,00	0,00	0,00	0,00	0,00	0,00	0,00	74,24	98,42%	100,00%
	326/48003	5.000,00	0,00	5.000,00	3.335,00	3.335,00	3.335,00	3.335,00	3.335,00	1.665,00	33,30%	66,70%
	Acogida Temprana Infantil y Primaria	326*/4*	0,00	0,00	0,00	0,00	0,00	0,00	0,00	1.665,00	66,70%	100,00%
	341/48004	2.400,00	0,00	2.400,00	2.368,88	2.368,88	2.368,88	2.368,88	2.368,88	31,12	1,30%	98,70%
	Convenio P.I.D. Federación Tenis de Mesa	341*/4*	0,00	0,00	0,00	0,00	0,00	0,00	0,00	31,12	98,70%	100,00%
	231/48004	8.000,00	227.689,73	235.689,73	230.096,02	230.096,02	230.096,02	230.096,02	230.096,02	5.593,71	2,37%	97,63%
	Convenio Colaboración Centro de Día / AFA	231*/4*	0,00	0,00	0,00	0,00	0,00	0,00	0,00	5.593,71	97,63%	100,00%
	231/48005	21.250,00	0,00	21.250,00	19.350,00	19.350,00	19.350,00	19.350,00	19.350,00	1.900,00	8,94%	91,06%
	Convenio Colaboración Padişalta, La Colmena	231*/4*	0,00	0,00	0,00	0,00	0,00	0,00	0,00	1.900,00	91,06%	100,00%
	341/48005	7.500,00	0,00	7.500,00	7.476,61	7.476,61	7.476,61	7.476,61	7.476,61	23,39	0,31%	99,69%
	Convenio P.I.D. Centro Insular de Ajedrez	341*/4*	0,00	0,00	0,00	0,00	0,00	0,00	0,00	23,39	99,69%	100,00%
	231/48006	5.000,00	0,00	5.000,00	0,00	0,00	0,00	0,00	0,00	5.000,00	100,00%	0,00%
	Asistencia social. Ayudas alquiler.	231*/4*	0,00	0,00	0,00	0,00	0,00	0,00	0,00	5.000,00	0,00%	0,00%
	341/48006	4.500,00	0,00	4.500,00	1.000,00	1.000,00	1.000,00	1.000,00	1.000,00	0,00	0,00%	22,22%
	Convenio Club Caminantes El Atajo	341*/4*	0,00	3.500,00	0,00	0,00	0,00	0,00	0,00	3.500,00	22,22%	100,00%
	231/48007	1.000,00	0,00	1.000,00	1.000,00	1.000,00	1.000,00	1.000,00	1.000,00	0,00	0,00%	100,00%
	Convenio Indispal	231*/4*	0,00	0,00	0,00	0,00	0,00	0,00	0,00	0,00	100,00%	100,00%
	231/48008	0,00	3.053,00	3.053,00	2.967,00	2.967,00	2.967,00	2.967,00	2.967,00	86,00	2,82%	97,18%
	Emerg. Social. Acciones Prestaciones Básicas Serv.	231*/4*	0,00	0,00	0,00	0,00	0,00	0,00	0,00	86,00	97,18%	100,00%
	341/48008	2.500,00	0,00	2.500,00	2.500,00	2.500,00	2.500,00	2.500,00	2.500,00	0,00	0,00%	100,00%
	Convenio Club Juventud Tenis de Mesa Breña Baja	341*/4*	0,00	0,00	0,00	0,00	0,00	0,00	0,00	0,00	100,00%	100,00%
	341/48009	2.000,00	0,00	2.000,00	0,00	0,00	0,00	0,00	0,00	2.000,00	100,00%	0,00%
	Convenio Transvulcania Bike	341*/4*	0,00	0,00	0,00	0,00	0,00	0,00	0,00	2.000,00	0,00%	0,00%
	Total Artículo 48A Familias e Instituciones sin fines de lucro.	298.175,00	339.113,82	637.288,82	583.781,65	583.781,65	583.781,65	583.781,65	583.781,65	45.307,17	7,11%	91,60%
			0,00	8.200,00	0,00	0,00	0,00	0,00	0,00	53.507,17	91,60%	100,00%
	Total Gastos	362.575,00	389.433,82	752.008,82	654.606,55	654.606,55	654.606,55	654.231,55	654.231,55	64.485,89	8,58%	87,05%
			0,00	32.916,38	0,00	0,00	375,00	0,00	0,00	97.402,27	87,05%	99,94%



**16. PROVISIONES Y CONTINGENCIAS****AYUNTAMIENTO DE BREÑA BAJA****PROVISIONES Y CONTINGENCIAS**

Periodo: 2020

EPÍGRAFE BALANCE	SALDO INICIAL PROVISIONES	AUMENTOS PROVISIONES	DISMINUCIONES PROVISIONES	SALDO FINAL PROVISIONES
PROVISIONES A CORTO PLAZO	0,00	0,00	0,00	0,00
PROVISIONES A LARGO PLAZO	0,00	0,00	0,00	0,00
TOTAL	0,00	0,00	0,00	0,00





17. INFORMACIÓN SOBRE MEDIO AMBIENTE

17.1 Obligaciones reconocidas.



AYUNTAMIENTO DE BREÑA BAJA
OBLIGACIONES RECONOCIDAS EN EL EJERCICIO CON CARGO A MEDIO AMBIENTE
Periodo: 2020

GRUPO DE PROGRAMAS (17. MEDIO AMBIENTE)		
CÓDIGO	DESCRIPCIÓN	IMPORTE
170	Administración general del medio ambiente	121.815,43
171	Parques y jardines	88.298,57
1721	Protección-contam.acústica.luminica y atmos.	8.716,61
	TOTAL	218.830,61





17.2 Beneficios fiscales por razones medioambientales que afectan a los tributos propios.



AYUNTAMIENTO DE BREÑA BAJA

Beneficios fiscales por razones medioambientales en tributos propios
Periodo: 2020

CÓDIGO ECONÓMICO	TRIBUTO	TOTAL
11500	Impuesto sobre Vehículos de Tracción Mecánica.	94,09
	TOTAL	94,09



**18. ACTIVOS EN ESTADO DE VENTA****AYUNTAMIENTO DE BREÑA BAJA**

Activos en estado de venta
Periodo: 2020

DESCRIPCIÓN ACTIVOS EN ESTADO VENTA	IMPORTE
TOTAL	



**19. PRESENTACIÓN POR ACTIVIDADES DE LA CUENTA DEL RESULTADO ECONÓMICO PATRIMONIAL****AYUNTAMIENTO DE BREÑA BAJA****PRESENTACIÓN POR ACTIVIDADES DE LA CUENTA DEL RESULTADO ECONÓMICO PATRIMONIAL**

Periodo: 2020

CÓDIGO GRUPO DE PROGRAMAS	DESCRIPCIÓN GRUPO DE PROGRAMAS	EJERCICIO: 2020			EJERCICIO: 2019			INGRESOS	EJERCICIO: 2020	EJERCICIO: 2019
		PRESUPUESTARIOS	NO PRESUPUESTARIOS	TOTAL	PRESUPUESTARIOS	NO PRESUPUESTARIOS	TOTAL			
011	Deuda Pública	6.966,04	131,17	7.097,21	5.947,00	165,79	6.112,79			
130	Administración Gral Seguridad y Protección Civil	15.511,22	292,07	15.803,29	24.999,99	696,96	25.696,95			
132	Seguridad y Orden Público	286.566,61	5.395,89	291.962,50	279.957,06	7.804,73	287.761,79			
135	Protección civil	16.500,00	310,69	16.810,69	14.500,00	404,24	14.904,24			
150	Administración General de Vivienda y urbanismo	0,00	0,00	0,00	28.394,98	791,60	29.186,58			
151	Urbanismo-plamen.gest discip.urban.	302.889,03	5.703,23	308.592,26	314.035,00	8.754,77	322.789,77			
1531	Acceso a los núcleos de población	0,00	0,00	0,00	14.977,57	417,55	15.395,12			
161	Abastecimiento domiciliario de agua potable	479.472,20	9.028,19	488.500,39	492.027,22	13.716,90	505.744,12			
1621	Recogida de residuos	117.752,74	2.217,22	119.969,96	125.000,00	3.484,79	128.484,79			
1623	Tratamiento de residuos	110.000,00	2.071,24	112.071,24	110.000,00	3.066,62	113.066,62			
163	Limpieza viaria	49.000,00	922,64	49.922,64	33.828,37	943,08	34.771,45			
165	Ahumbrado público	181.096,77	3.409,95	184.506,72	165.959,87	4.626,68	170.586,55			
170	Administración general del medio ambiente	121.815,43	2.293,72	124.109,15	117.301,83	3.270,18	120.572,01			
171	Parques y jardines	72.732,85	1.369,52	74.102,37	60.968,21	1.699,69	62.667,90			
1721	Protección-contam acústica lumimic y atmos.	8.716,61	164,13	8.880,74	0,00	0,00	0,00			
231	Asistencia social primaria	760.864,02	14.326,64	775.190,66	587.992,77	16.392,25	604.385,02			
241	Fomento del Empleo	527.061,33	9.924,27	536.985,60	658.198,74	18.349,48	676.548,22			
311	Protección de la salubridad pública	1.607,71	30,27	1.637,98	4.510,03	125,73	4.635,76			
320	Administración general de educación	99.993,34	1.882,82	101.876,16	127.219,11	3.546,66	130.765,77			
323	Func.centros enseñanza preescolar, 1ª y espec.	309.882,03	5.834,90	315.716,93	328.252,44	9.151,13	337.403,57			





GASTOS		EJERCICIO: 2020			EJERCICIO: 2019			INGRESOS	EJERCICIO: 2020	EJERCICIO: 2019
CÓDIGO GRUPO DE PROGRAMAS	DESCRIPCIÓN GRUPO DE PROGRAMAS	PRESUPUESTARIOS	NO PRESUPUESTARIOS	TOTAL	PRESUPUESTARIOS	NO PRESUPUESTARIOS	TOTAL			
326	Servicios complementarios de educación	47.004,02	885,06	47.889,08	45.015,32	1.254,95	46.270,27			
334	Promoción cultural	168.204,48	3.167,19	171.371,67	214.400,95	5.977,14	220.378,09			
338	Fiestas populares y festejos	27.640,05	520,45	28.160,50	120.063,28	3.347,16	123.410,44			
341	Promoción y fomento del deporte	128.732,00	2.423,95	131.155,95	195.717,95	5.456,29	201.174,24			
342	Instalaciones deportivas	20.777,92	391,24	21.169,16	27.172,52	757,52	27.930,04			
4311	Ferias	12.737,62	239,84	12.977,46	14.238,60	396,95	14.635,55			
432	Información y promoción turística	58.533,55	1.102,15	59.635,70	89.215,77	2.487,19	91.702,96			
450	Administración General de Infraestructuras	619.127,00	11.657,81	630.784,81	654.838,45	18.255,80	673.094,25			
912	Órganos de gobierno	275.497,19	5.187,46	280.684,65	269.690,35	7.518,52	277.208,87			
920	Administración General	902.607,88	16.995,59	919.603,47	860.061,22	23.977,07	884.038,29			
924	Participación ciudadana	8.941,95	168,37	9.110,32	24.994,11	696,79	25.690,90			
931	Política económica y fiscal	275.289,80	5.183,55	280.473,35	291.358,67	8.122,59	299.481,26			
932	Gestión del sistema tributario	8.828,42	166,23	8.994,65	6.134,72	171,03	6.305,75			
								INGRESOS DE GESTIÓN ORDINARIA	7.659.390,01	8.053.410,67
								INGRESOS FINANCIEROS	20.736,65	27.747,08
								OTROS INGRESOS	0,00	0,00
TOTAL		6.022.349,81	113.397,43	6.135.747,24	6.306.972,10	175.827,83	6.482.799,93	TOTAL	7.680.126,66	8.081.157,75





20. OPERACIONES POR ADMINISTRACIÓN DE RECURSOS POR CUENTA DE OTROS ENTES PÚBLICOS

No se han registrado operaciones de administración de recursos por cuenta de otros entes públicos.





21. OPERACIONES NO PRESUPUESTARIAS DE TESORERÍA

21.1 Estado de deudores no presupuestarios.

CUENTA	CONCEPTO		SALDO A 1 DE ENERO	MODIFICACIONES SALDO INICIAL	CARGOS REALIZADOS EN EL EJERCICIO	TOTAL DEUDORES	ABONOS REALIZADOS EN EL EJERCICIO	DEUDORES PENDIENTES DE COBRO A 31 DICIEMBRE
	CÓDIGO	DESCRIPCIÓN						
440	10042	Deudores por IVA	0,00	0,00	0,00	0,00	0,00	0,00
TOTAL CUENTA 440			0,00	0,00	0,00	0,00	0,00	0,00
4490	10003	Otros deudores no presupuestarios	1.134,00	0,00	0,00	1.134,00	0,00	1.134,00
TOTAL CUENTA 4490			1.134,00	0,00	0,00	1.134,00	0,00	1.134,00
4709	10040	Hacienda Pública deudora por IVA	7.499,08	0,00	0,00	7.499,08	0,00	7.499,08
TOTAL CUENTA 4709			7.499,08	0,00	0,00	7.499,08	0,00	7.499,08
4710	10030	Seguridad social deudora	98.850,60	0,00	108.240,59	207.091,19	0,00	207.091,19
TOTAL CUENTA 4710			98.850,60	0,00	108.240,59	207.091,19	0,00	207.091,19
4727	90001	Hacienda Pública IVA Soportado	0,00	0,00	0,00	0,00	0,00	0,00
TOTAL CUENTA 4727			0,00	0,00	0,00	0,00	0,00	0,00
566	10001	Deudores no presupuestarios	0,00	0,00	0,00	0,00	0,00	0,00
TOTAL CUENTA 566			0,00	0,00	0,00	0,00	0,00	0,00
TOTAL			107.483,68	0,00	108.240,59	215.724,27	0,00	215.724,27



**21.2 Estado de acreedores no presupuestarios.**

CUENTA	CONCEPTO		SALDO A 1 DE ENERO	MODIFICACIONES SALDO INICIAL	ABONOS REALIZADOS EN EL EJERCICIO	TOTAL ACREEDORES	CARGOS REALIZADOS EN EL EJERCICIO	ACREEDORES PENDIENTES DE PAGO A 31 DICIEMBRE
	CÓDIGO	DESCRIPCIÓN						
410	20049	Acreedores por IVA	0,00	0,00	0,00	0,00	0,00	0,00
TOTAL CUENTA 410			0,00	0,00	0,00	0,00	0,00	0,00
414	20020	Entes públicos acreedores por recaud. de recursos	175.656,05	0,00	6.593,63	182.249,68	6.352,07	175.897,61
TOTAL CUENTA 414			175.656,05	0,00	6.593,63	182.249,68	6.352,07	175.897,61
4190	20003	OTROS ACREEDORES NO PRESUPUESTARIOS.	10.071,54	0,00	2.428,45	12.499,99	2.136,91	10.363,08
TOTAL CUENTA 4190			10.071,54	0,00	2.428,45	12.499,99	2.136,91	10.363,08
4751	20001	I.R.P.F. retención trabajo personal	66.958,03	0,00	386.474,14	453.432,17	389.646,35	63.785,82
TOTAL CUENTA 4751			66.958,03	0,00	386.474,14	453.432,17	389.646,35	63.785,82
4757	20040	Hacienda Pública Acreedora por IVA	0,00	0,00	0,00	0,00	0,00	0,00
TOTAL CUENTA 4757			0,00	0,00	0,00	0,00	0,00	0,00
4759	20010	Retenciones I.T.E.	24.094,40	0,00	1.668,12	25.762,52	0,00	25.762,52
TOTAL CUENTA 4759			24.094,40	0,00	1.668,12	25.762,52	0,00	25.762,52
4760	20030	Cuota del trabajador a la Seguridad Social	132.099,18	0,00	143.413,42	275.512,60	35.350,92	240.161,68





CUENTA	CONCEPTO		SALDO A 1 DE ENERO	MODIFICACIONES SALDO INICIAL	ABONOS REALIZADOS EN EL EJERCICIO	TOTAL ACREEDORES	CARGOS REALIZADOS EN EL EJERCICIO	ACREEDORES PENDIENTES DE PAGO A 31 DICIEMBRE
	CÓDIGO	DESCRIPCIÓN						
TOTAL CUENTA 4760			132.099,18	0,00	143.413,42	275.512,60	35.350,92	240.161,68
4777	91001	Hacienda Pública IVA repercutido	0,00	0,00	0,00	0,00	0,00	0,00
TOTAL CUENTA 4777			0,00	0,00	0,00	0,00	0,00	0,00
560	20080	Fianzas de ejecución de obras	43.811,71	0,00	12.571,48	56.383,19	8.395,00	47.988,19
TOTAL CUENTA 560			43.811,71	0,00	12.571,48	56.383,19	8.395,00	47.988,19
561	20100	Depósitos de particulares a corto plazo	236.175,61	0,00	716,58	236.892,19	1.680,02	235.212,17
TOTAL CUENTA 561			236.175,61	0,00	716,58	236.892,19	1.680,02	235.212,17
TOTAL			688.866,52	0,00	553.865,82	1.242.732,34	443.561,27	799.171,07



**21.3.a) Cobros pendientes de aplicación.**

CUENTA	CONCEPTO		COBROS PENDIENTES DE APLICACIÓN A 1 DE ENERO	MODIFICACIONES SALDO INICIAL	COBROS REALIZADOS EN EL EJERCICIO	TOTAL COBROS PENDIENTES APLICACIÓN	COBROS APLICADOS EN EL EJERCICIO	COBROS PENDIENTES DE APLICACIÓN A 31 DICIEMBRE
	CÓDIGO	DESCRIPCIÓN						
554	30002	Ingresos en Cuentas Operativas Pdes. Aplicación	136.171,99	0,00	2.533.158,53	2.669.330,52	2.521.062,76	148.267,76
TOTAL CUENTA 554			136.171,99	0,00	2.533.158,53	2.669.330,52	2.521.062,76	148.267,76
TOTAL			136.171,99	0,00	2.533.158,53	2.669.330,52	2.521.062,76	148.267,76

21.3.b) Pagos pendientes de aplicación.

CUENTA	CONCEPTO		PAGOS PENDIENTES DE APLICACIÓN A 1 DE ENERO	MODIFICACIONES SALDO INICIAL	PAGOS REALIZADOS EN EL EJERCICIO	TOTAL PAGOS PENDIENTES APLICACIÓN	PAGOS APLICADOS EN EL EJERCICIO	PAGOS PENDIENTES DE APLICACIÓN A 31 DICIEMBRE
	CÓDIGO	DESCRIPCIÓN						
555	40001	Partidas pendientes de aplicación pagos	0,00	0,00	0,00	0,00	0,00	0,00
TOTAL CUENTA 555			0,00	0,00	0,00	0,00	0,00	0,00
5581	10581	Provisiones de fondos para anticipos de caja fija	0,00	0,00	0,00	0,00	0,00	0,00
TOTAL CUENTA 5581			0,00	0,00	0,00	0,00	0,00	0,00
5585	10585	Libramientos para provisiones de fondos	0,00	0,00	0,00	0,00	0,00	0,00
TOTAL CUENTA 5585			0,00	0,00	0,00	0,00	0,00	0,00
TOTAL			0,00	0,00	0,00	0,00	0,00	0,00





22. CONTRATACIÓN ADMINISTRATIVA

TIPO DE CONTRATO	PROCEDIMIENTO ABIERTO			PROCEDIMIENTO RESTRINGIDO			PROCEDIMIENTO NEGOCIADO			DIÁLOGO COMPETITIVO	ADJUDICACIÓN DIRECTA	TOTAL
	MÚLTIPLES CRITERIOS	ÚNICO CRITERIO	TOTAL	MÚLTIPLES CRITERIOS	ÚNICO CRITERIO	TOTAL	CON PUBLICIDAD	SIN PUBLICIDAD	TOTAL			
De obras	345.772,46	0,00	345.772,46	0,00	0,00	0,00	0,00	0,00	0,00	0,00	84.717,37	430.489,83
De suministro	36.649,09	0,00	36.649,09	0,00	0,00	0,00	0,00	0,00	0,00	0,00	103.744,29	140.393,38
Patrimoniales	0,00	0,00	0,00	0,00	0,00	0,00	0,00	0,00	0,00	0,00	0,00	0,00
De gestión de servicios públicos	0,00	0,00	0,00	0,00	0,00	0,00	0,00	0,00	0,00	0,00	0,00	0,00
De servicios	28.672,00	0,00	28.672,00	0,00	0,00	0,00	0,00	0,00	0,00	0,00	263.433,01	292.105,01
De concesión de obra pública	0,00	0,00	0,00	0,00	0,00	0,00	0,00	0,00	0,00	0,00	0,00	0,00
De colaboración del sector público y sector privado	0,00	0,00	0,00	0,00	0,00	0,00	0,00	0,00	0,00	0,00	0,00	0,00
De carácter administrativo especial	0,00	0,00	0,00	0,00	0,00	0,00	0,00	0,00	0,00	0,00	0,00	0,00
Otros	0,00	0,00	0,00	0,00	0,00	0,00	0,00	0,00	0,00	0,00	0,00	0,00
TOTAL	411.093,55	0,00	411.093,55	0,00	0,00	0,00	0,00	0,00	0,00	0,00	451.894,67	862.988,22





23. VALORES RECIBIDOS EN DEPÓSITO



AYUNTAMIENTO DE BREÑA BAJA
ESTADO DE VALORES RECIBIDOS EN DEPÓSITO
Periodo: 2020

CONCEPTO	DESCRIPCIÓN	SALDO A 1 DE ENERO	MODIFICACIONES SALDO INICIAL	DEPÓSITOS RECIBIDOS EN EL EJERCICIO	TOTAL DEPÓSITOS RECIBIDOS	DEPÓSITOS CANCELADOS	DEPÓSITOS PENDIENTES DE DEVOLUCIÓN A 31 DE DICIEMBRE
70100	Obligaciones	124.955,98	0,00	0,00	124.955,98	54.756,15	70.199,83
70300	Otros valores	785.956,17	0,00	7.910,21	793.866,38	0,00	793.866,38
70800	Otros valores	110.148,68	0,00	0,00	110.148,68	0,00	110.148,68
	TOTAL	1.021.060,83	0,00	7.910,21	1.028.971,04	54.756,15	974.214,89



**24. INFORMACIÓN PRESUPUESTARIA****24.1.1.a) Ejercicio corriente. Presupuesto de gastos. Modificaciones de Crédito.****AYUNTAMIENTO DE BREÑA BAJA**Modificaciones de Crédito
Periodo: 2020

APLICACIÓN PRESUPUESTARIA	DESCRIPCIÓN	CRÉDITOS EXTRAORDINARI	SUPLEMENTOS DE CRÉDITO	AMPLIACIONES DE CRÉDITO	TRANSFERENCIAS DE CRÉDITO		INCORPORACIÓN DE REMANENTES DE CRÉDITO	CRÉDITOS GENERADOS POR INGRESOS	BAJAS POR ANULACION	AJUSTES POR PRORROGA	TOTAL MODIFICACION
					POSITIVAS	NEGATIVAS					
130 / 22799	Otros trabajos realizados por Empresas y Prof.	0,00	0,00	0,00	0,00	8.900,00	0,00	0,00	0,00	0,00	-8.900,00
132 / 62300	Maquinaria y utillaje (Equipos de transmisión)	0,00	0,00	0,00	0,00	0,00	0,00	20.800,00	0,00	0,00	20.800,00
150 / 48000	Convenio Vivienda	0,00	0,00	0,00	0,00	10.000,00	0,00	0,00	0,00	0,00	-10.000,00
151 / 64000	Proyectos instalaciones electricas	0,00	0,00	0,00	0,00	0,00	5.644,50	0,00	0,00	0,00	5.644,50
151 / 64000	Honorarios Redacción Proyectos y Dirección de Obra	0,00	0,00	0,00	25.000,00	0,00	0,00	81.430,00	0,00	0,00	106.430,00
151 / 64002	Proyecto Edificio Multifuncional San Jose	0,00	0,00	0,00	0,00	0,00	9.661,68	0,00	0,00	0,00	9.661,68
1531 / 60900	Vias Publicas / Otras inversiones	0,00	0,00	0,00	0,00	0,00	179.500,00	0,00	0,00	0,00	179.500,00
1531 / 62900	Otras Inversiones: Señaletica	0,00	0,00	0,00	0,00	0,00	4.812,77	0,00	0,00	0,00	-4.812,77
1531 / 62900	Otras Inversiones: Señaletica	0,00	0,00	0,00	3.000,00	0,00	0,00	0,00	0,00	0,00	3.000,00
1532 / 60100	Asfaltado y pavimentación vías públicas municipale	0,00	0,00	0,00	0,00	0,00	0,00	99.230,00	0,00	0,00	99.230,00
161 / 60100	Inversiones nuevas en infraestructuras Red de Agua	0,00	0,00	0,00	17.000,00	0,00	0,00	102.806,54	0,00	0,00	119.806,54
165 / 60100	Alumbrado Público	0,00	0,00	0,00	15.000,00	0,00	0,00	28.104,45	0,00	0,00	43.104,45
171 / 22799	Otros trabajos por Empresas. Jardines Municipales	0,00	0,00	0,00	0,00	0,00	5.031,79	0,00	0,00	0,00	5.031,79
171 / 60100	Parques de ocio	0,00	0,00	0,00	0,00	42.000,00	0,00	0,00	0,00	0,00	-42.000,00
171 / 60100	Parque de Ocio	0,00	0,00	0,00	0,00	0,00	200.000,00	0,00	0,00	0,00	200.000,00
231 / 22610	Otras actividades de Acción Social y Bco Alimentos	0,00	6.000,00	0,00	3.792,00	0,00	0,00	0,00	0,00	0,00	9.792,00
231 / 22799	Asistencia social. Trabajos realizados por otras empresas.	0,00	0,00	0,00	0,00	31.600,00	0,00	0,00	0,00	0,00	-31.600,00
231 / 48000	Atenciones beneficis y Asist. (Emergencia Social)	0,00	0,00	0,00	24.000,00	0,00	0,00	99.746,09	0,00	0,00	123.746,09
231 / 48004	Convenio Colaboración Centro de Dia / AFA	0,00	0,00	0,00	0,00	0,00	0,00	227.689,73	0,00	0,00	227.689,73
231 / 48008	Emerg. Social. Acciones Prestaciones Básicas Serv.	0,00	0,00	0,00	0,00	0,00	0,00	3.053,00	0,00	0,00	3.053,00
231 / 61900	Otras inversiones de reposición (Centro de Día)	0,00	200.000,00	0,00	0,00	0,00	0,00	0,00	0,00	0,00	200.000,00
241 / 13101	Laboral Indefinido Agentes Empleo	0,00	0,00	0,00	0,00	0,00	0,00	20.178,53	0,00	0,00	20.178,53
241 / 14300	Otro personal: FDCAN 2019	0,00	0,00	0,00	0,00	0,00	4.480,03	0,00	0,00	0,00	4.480,03
241 / 14301	Otro personal: PEES 2019-2020	0,00	0,00	0,00	0,00	0,00	0,00	144.501,83	0,00	0,00	144.501,83
241 / 14302	Otro personal: FDCAN 2020	0,00	0,00	0,00	0,00	0,00	0,00	88.507,60	0,00	0,00	88.507,60
241 / 14303	Otro personal: PEES 2020-2021	0,00	0,00	0,00	0,00	0,00	0,00	144.344,80	0,00	0,00	144.344,80
241 / 16005	Seg. Social: PEES 2018-2019	0,00	0,00	0,00	0,00	0,00	6.847,40	0,00	0,00	0,00	6.847,40
241 / 16005	Seg. Social: PEES 2019-2020	0,00	0,00	0,00	0,00	0,00	0,00	50.000,00	0,00	0,00	50.000,00
241 / 16006	Seg. Social: (PEES 2020-2021)	0,00	0,00	0,00	0,00	0,00	0,00	50.974,32	0,00	0,00	50.974,32
241 / 16007	Seg. Social: (Personal FDCAN 2019)	0,00	0,00	0,00	0,00	0,00	26.561,87	0,00	0,00	0,00	26.561,87
241 / 16007	Seg. Social: (Personal FDCAN 2020)	0,00	0,00	0,00	0,00	0,00	0,00	30.198,16	0,00	0,00	30.198,16
241 / 22104	Vestuario Personal: FDCAN	0,00	0,00	0,00	0,00	0,00	0,00	193,91	0,00	0,00	193,91
241 / 22799	Fomento del empleo. Trabajos realizados por otras empresas.	0,00	0,00	0,00	2.000,00	0,00	0,00	0,00	0,00	0,00	2.000,00





APLICACIÓN PRESUPUESTARIA	DESCRIPCIÓN	CRÉDITOS EXTRAORDINARI	SUPLEMENTOS DE CRÉDITO	AMPLIACIONES DE CRÉDITO	TRANSFERENCIAS DE CRÉDITO		INCORPORACIÓN DE REMANENTES DE CRÉDITO	CRÉDITOS GENERADOS POR INGRESOS	BAJAS POR ANULACION	AJUSTES POR PRÓRROGA	TOTAL MODIFICACION
					POSITIVAS	NEGATIVAS					
241 / 47000	Iniciativas Puesta en Marcha Proyectos Empresarial	0,00	0,00	0,00	72.320,00	0,00	0,00	0,00	17.000,00	0,00	55.320,00
241 / 47001	Políticas activas de Empleo	0,00	0,00	0,00	0,00	5.000,00	0,00	0,00	0,00	0,00	-5.000,00
320 / 22612	Actividades educativas: Día del Libro, Cuentos,...	0,00	0,00	0,00	0,00	5.100,00	0,00	0,00	0,00	0,00	-5.100,00
323 / 22799	Servicio idiomas, psico/ administracion gral educacion	0,00	0,00	0,00	0,00	0,00	1.533,60	0,00	0,00	0,00	1.533,60
323 / 61900	Otras inversiones: Centros Educativos	0,00	0,00	0,00	10.000,00	0,00	0,00	0,00	0,00	0,00	10.000,00
323 / 63200	Colegios (La Montaña y San José)	0,00	0,00	0,00	0,00	0,00	37.467,27	0,00	0,00	0,00	37.467,27
326 / 48000	Ayudas y Becas de Estudio Universatarios y otros	0,00	0,00	0,00	12.600,00	0,00	0,00	0,00	0,00	0,00	12.600,00
334 / 22609	Actividades de promoción y Campaña Navidad	0,00	17.000,00	0,00	0,00	0,00	0,00	0,00	0,00	0,00	17.000,00
334 / 22609	Actividades de promoción y Campaña Navidad	0,00	0,00	0,00	0,00	0,00	6.000,00	0,00	0,00	0,00	6.000,00
334 / 22610	Actividades juveniles	0,00	0,00	0,00	0,00	3.000,00	0,00	0,00	0,00	0,00	-3.000,00
334 / 22611	Talleres del Area de Cultura (Guitarra y otros)	0,00	0,00	0,00	8.275,00	0,00	0,00	0,00	0,00	0,00	8.275,00
334 / 22612	Actividades culturales y Artes Escénicas	0,00	0,00	0,00	0,00	7.000,00	0,00	4.000,00	0,00	0,00	-3.000,00
334 / 22799	Contr. consultoria y asist. (Banda, otros..)	0,00	0,00	0,00	0,00	0,00	0,00	4.000,00	0,00	0,00	4.000,00
334 / 48000	Ayudas actividades culturales, ocio, etc.	0,00	0,00	0,00	0,00	4.175,00	0,00	0,00	0,00	0,00	-4.175,00
334 / 48001	Convenio Colaboracion Alfaguara y Batucada	0,00	0,00	0,00	0,00	4.100,00	0,00	0,00	0,00	0,00	-4.100,00
334 / 60102	Otras inversiones. Promoción cultural. El Socorro	0,00	0,00	0,00	0,00	10.000,00	0,00	0,00	0,00	0,00	-10.000,00
334 / 61900	Otras inversiones: Local Social El Socorro	0,00	85.000,00	0,00	0,00	0,00	0,00	0,00	0,00	0,00	85.000,00
334 / 61901	Otras inversiones: Locales Cruces	0,00	35.000,00	0,00	0,00	0,00	0,00	18.000,00	0,00	0,00	53.000,00
334 / 61901	Local Cruz Las Breveritas	0,00	0,00	0,00	0,00	0,00	25.822,33	0,00	0,00	0,00	25.822,33
338 / 22699	Festejos Populares	0,00	0,00	0,00	0,00	21.000,00	0,00	0,00	0,00	0,00	-21.000,00
341 / 22602	Publicidad y propaganda Promoción del Deporte	0,00	0,00	0,00	5.000,00	0,00	0,00	0,00	0,00	0,00	5.000,00
341 / 22701	Serv.de transporte y seguridad Promoción Deportiva	0,00	0,00	0,00	0,00	1.000,00	0,00	0,00	0,00	0,00	-1.000,00
341 / 22706	Promoción deportiva y otras actividades	0,00	0,00	0,00	4.700,00	0,00	0,00	0,00	0,00	0,00	4.700,00
341 / 22706	Promoción deportiva y otras actividades	0,00	0,00	0,00	0,00	0,00	654,91	0,00	0,00	0,00	654,91
341 / 22799	Eventos deportivos / Actividades de Verano	0,00	0,00	0,00	0,00	16.000,00	0,00	3.000,00	0,00	0,00	-13.000,00
341 / 22799	Equipacion deportiva	0,00	0,00	0,00	0,00	0,00	3.989,86	0,00	0,00	0,00	3.989,86
341 / 48000	Ayudas actividades deportivas	0,00	0,00	0,00	0,00	9.700,00	0,00	0,00	0,00	0,00	-9.700,00
342 / 63200	Edificios y otras constuccione: Instalaciones Deportivas	0,00	0,00	0,00	10.000,00	0,00	0,00	17.000,00	0,00	0,00	27.000,00
4311 / 22699	Ferias, Artes, Navidad, Mercadillo Alemán, Gastron	0,00	0,00	0,00	0,00	7.000,00	0,00	0,00	0,00	0,00	-7.000,00
432 / 22602	Publicidad y propaganda Promoción Turística	0,00	0,00	0,00	0,00	0,00	0,00	4.000,00	0,00	0,00	4.000,00
432 / 22614	Otros gastos diversos:Actividades Sector Turístico	0,00	0,00	0,00	450,00	0,00	0,00	0,00	0,00	0,00	450,00
432 / 22799	Otros trabajos: astroturismo	0,00	0,00	0,00	0,00	0,00	570,06	0,00	0,00	0,00	570,06
432 / 62500	Equipamiento Playa los Cancajos	0,00	0,00	0,00	0,00	0,00	0,00	56.000,00	0,00	0,00	56.000,00
432 / 63201	MUSEO DE LA SAL (FDCAN 2020)	0,00	0,00	0,00	0,00	0,00	0,00	391.365,60	0,00	0,00	391.365,60
432 / 64000	Ferias y campañas de promoción turística	0,00	0,00	0,00	0,00	450,00	0,00	0,00	0,00	0,00	-450,00
442 / 61900	Acerado Parada de Guagua Los Cancajos	0,00	0,00	0,00	0,00	0,00	5.007,97	0,00	0,00	0,00	5.007,97
450 / 20400	Arrendamiento medios transporte (Vehiculos)	0,00	0,00	0,00	0,00	8.000,00	0,00	0,00	0,00	0,00	-8.000,00
450 / 21000	Arreglo elevador edificio consistorial	0,00	0,00	0,00	0,00	0,00	2.957,29	0,00	0,00	0,00	2.957,29
450 / 21000	Infraestructuras y bienes naturales	0,00	0,00	0,00	3.000,00	0,00	0,00	3.000,00	0,00	0,00	6.000,00
450 / 21400	Elementos de transporte	0,00	0,00	0,00	8.000,00	0,00	0,00	0,00	0,00	0,00	8.000,00
450 / 60100	P.I.O.S. 2017	0,00	0,00	0,00	0,00	0,00	179.835,18	0,00	0,00	0,00	179.835,18
450 / 63200	Edificios y otras constuccione. Infraestructuras.	0,00	40.000,00	0,00	0,00	0,00	0,00	46.000,00	0,00	0,00	86.000,00





APLICACIÓN PRESUPUESTARIA	DESCRIPCIÓN	CRÉDITOS EXTRAORDINARI	SUPLEMENTOS DE CRÉDITO	AMPLIACIONES DE CRÉDITO	TRANSFERENCIAS DE CRÉDITO		INCORPORACIÓN DE REMANENTES DE CRÉDITO	CRÉDITOS GENERADOS POR INGRESOS	BAJAS POR ANULACION	AJUSTES POR PRÓRROGA	TOTAL MODIFICACION
					POSITIVAS	NEGATIVAS					
912 / 23000	Dietas de miembros de Organos de Gobierno	0,00	0,00	0,00	0,00	5.112,00	0,00	0,00	0,00	0,00	-5.112,00
920 / 16204	Seguro colectivo del personal	0,00	0,00	0,00	0,00	0,00	20.000,00	0,00	0,00	0,00	20.000,00
920 / 16209	Otras Prestaciones sociales (indemnizaciones muerte o invalidez pesonal)	0,00	0,00	0,00	10.000,00	0,00	0,00	0,00	0,00	0,00	10.000,00
920 / 22799	Otros trabajos. RPT	0,00	0,00	0,00	0,00	10.000,00	0,00	0,00	0,00	0,00	-10.000,00
920 / 60000	Adquisición terrenos	0,00	40.000,00	0,00	0,00	0,00	0,00	0,00	0,00	0,00	40.000,00
920 / 62400	Elementos de transporte	0,00	0,00	0,00	15.000,00	0,00	0,00	0,00	0,00	0,00	15.000,00
920 / 62500	Mobiliario (Mesa de plenos)	0,00	0,00	0,00	0,00	0,00	31.299,00	0,00	0,00	0,00	31.299,00
920 / 62500	Mobiliario	0,00	0,00	0,00	12.000,00	0,00	0,00	0,00	0,00	0,00	12.000,00
924 / 22699	Otros Gastos diversos: Participación Ciudadana	0,00	0,00	0,00	0,00	7.000,00	0,00	0,00	0,00	0,00	-7.000,00
929 / 62700	DUSI CANTON VERDE	0,00	0,00	0,00	0,00	45.000,00	0,00	0,00	0,00	0,00	-45.000,00
TOTAL		0,00	423.000,00	0,00	261.137,00	261.137,00	757.677,51	1.738.124,56	17.000,00	0,00	2.901.802,07



**24.1.1.b) Ejercicio corriente. Presupuesto de gastos. Remanentes de crédito.**

APLICACIÓN PRESUPUESTARIA	DESCRIPCIÓN	REMANENTES COMPROMETIDOS			REMANENTES NO COMPROMETIDOS		
		INCORPORABLES	NO INCORPORABLES	TOTAL	INCORPORABLES	NO INCORPORABLES	TOTAL
011 / 35900	Otros gastos financieros	0,00	0,00	0,00	33,96	0,00	33,96
130 / 22799	Otros trabajos realizados por otras empresas y pro	0,00	0,00	0,00	588,78	0,00	588,78
132 / 12003	Sueldos del Grupo C1.	0,00	0,00	0,00	6.069,20	0,00	6.069,20
132 / 12006	Trienios.	0,00	0,00	0,00	10.026,05	0,00	10.026,05
132 / 12100	Complemento de destino.	0,00	0,00	0,00	13.740,15	0,00	13.740,15
132 / 12101	Complemento específico.	0,00	0,00	0,00	33.494,78	0,00	33.494,78
132 / 12103	Otros complementos.	0,00	0,00	0,00	-355,08	0,00	-355,08
132 / 15100	Gratificaciones	0,00	0,00	0,00	-3.298,66	0,00	-3.298,66
132 / 16000	Seguridad Social.	0,00	0,00	0,00	9.503,74	0,00	9.503,74
132 / 21200	Edificios y otras construcciones	0,00	0,00	0,00	-132,63	0,00	-132,63
132 / 21300	Maquinaria, instalaciones técnicas y utillaje	0,00	0,00	0,00	1.791,87	0,00	1.791,87
132 / 22103	Combustibles y carburantes.	0,00	0,00	0,00	1.474,30	0,00	1.474,30
132 / 22104	Vestuario.	0,00	0,00	0,00	2.105,40	0,00	2.105,40
132 / 22400	Primas de Seguros	0,00	0,00	0,00	730,69	0,00	730,69
132 / 22701	Seguridad.	0,00	0,00	0,00	291,10	0,00	291,10
132 / 62300	Maquinaria, instalaciones y utillaje	0,00	0,00	0,00	20.849,54	0,00	20.849,54
135 / 22799	Otros trabajos realizados por otras empresas y pro	0,00	0,00	0,00	16.000,00	0,00	16.000,00
150 / 21300	Maquinaria, instalaciones técnicas y utillaje	0,00	0,00	0,00	1.000,00	0,00	1.000,00
150 / 22002	Material informático no inventariable.	0,00	0,00	0,00	500,00	0,00	500,00
150 / 22699	Otros gastos diversos.	0,00	0,00	0,00	300,00	0,00	300,00
151 / 12000	Sueldos del Grupo A1.	0,00	0,00	0,00	-3.627,01	0,00	-3.627,01
151 / 12001	Sueldos del Grupo A2.	0,00	0,00	0,00	-3.113,34	0,00	-3.113,34
151 / 12004	Sueldos del Grupo C2.	0,00	0,00	0,00	-1.924,43	0,00	-1.924,43
151 / 12006	Trienios.	0,00	0,00	0,00	12.850,15	0,00	12.850,15
151 / 12100	Complemento de destino.	0,00	0,00	0,00	2.951,45	0,00	2.951,45
151 / 12101	Complemento específico.	0,00	0,00	0,00	2.287,49	0,00	2.287,49
151 / 12103	Otros complementos.	0,00	0,00	0,00	-11.482,00	0,00	-11.482,00
151 / 13000	Retribuciones básicas.	0,00	0,00	0,00	-1.019,75	0,00	-1.019,75
151 / 13001	Horas extraordinarias Otras remuneraciones.	0,00	0,00	0,00	-5.149,92	0,00	-5.149,92
151 / 13101	Laboral Temporal	0,00	0,00	0,00	3.259,62	0,00	3.259,62
151 / 16000	Seguridad Social.	0,00	0,00	0,00	3.055,26	0,00	3.055,26
151 / 16001	Seguridad Social	0,00	0,00	0,00	752,06	0,00	752,06
151 / 16002	Seguridad Social	0,00	0,00	0,00	1.474,66	0,00	1.474,66
151 / 21200	Edificios y otras construcciones	0,00	0,00	0,00	311,67	0,00	311,67
151 / 21300	Maquinaria, instalaciones técnicas y utillaje	0,00	0,00	0,00	933,00	0,00	933,00
151 / 22706	Estudios y trabajos técnicos.	0,00	0,00	0,00	11.743,04	0,00	11.743,04
151 / 64000	Honorarios redacción de Proyectos y Direc. Obras	0,00	0,00	0,00	1.057,50	0,00	1.057,50





APLICACIÓN PRESUPUESTARIA	DESCRIPCIÓN	REMANENTES COMPROMETIDOS			REMANENTES NO COMPROMETIDOS		
		INCORPORABLES	NO INCORPORABLES	TOTAL	INCORPORABLES	NO INCORPORABLES	TOTAL
151 / 64000	Honorarios redacción de Proyectos y Direc. Obras	0,00	0,00	0,00	97.849,45	0,00	97.849,45
151 / 64002	Modificación y adaptación PGO	0,00	0,00	0,00	589,68	0,00	589,68
1531 / 60100	Otras inversiones	0,00	0,00	0,00	8.257,55	0,00	8.257,55
1531 / 60900	Otras inversiones nuevas en infraestructuras y bie	0,00	0,00	0,00	179.500,00	0,00	179.500,00
1531 / 62900	Otras Inversiones: Sist. Alimentación Elect. Inint	0,00	0,00	0,00	1.624,39	0,00	1.624,39
1531 / 62900	Otras Inversiones: Sist. Alimentación Elect. Inint	0,00	0,00	0,00	4.470,37	0,00	4.470,37
1532 / 60100	Otras inversiones	0,00	0,00	0,00	106.475,73	0,00	106.475,73
161 / 21000	Infraestructuras y bienes naturales	0,00	0,00	0,00	-636,67	0,00	-636,67
161 / 21200	Edificios y otras construcciones	0,00	0,00	0,00	676,90	0,00	676,90
161 / 22100	Energía eléctrica.	0,00	0,00	0,00	9.180,99	0,00	9.180,99
161 / 22101	Agua.	0,00	0,00	0,00	-4.020,94	0,00	-4.020,94
161 / 22706	Estudios y trabajos técnicos.	0,00	0,00	0,00	-13.672,48	0,00	-13.672,48
161 / 22799	Otros trabajos realizados por otras empresas y pro	0,00	0,00	0,00	10.000,00	0,00	10.000,00
161 / 60100	Otras inversiones	0,00	0,00	0,00	36.011,67	0,00	36.011,67
1621 / 22501	Tributos de las Comunidades Autónomas.	0,00	0,00	0,00	-11.462,62	0,00	-11.462,62
1621 / 25000	Trabajos realizados por administraciones publicas y	0,00	0,00	0,00	15.709,88	0,00	15.709,88
165 / 21000	Infraestructuras y bienes naturales	0,00	0,00	0,00	-11.331,76	0,00	-11.331,76
165 / 22100	Energía eléctrica.	0,00	0,00	0,00	15.597,00	0,00	15.597,00
165 / 22199	Otros suministros.	0,00	0,00	0,00	-2.210,00	0,00	-2.210,00
165 / 22799	Otros trabajos realizados por otras empresas y pro	0,00	0,00	0,00	-152,01	0,00	-152,01
165 / 60100	Otras inversiones	0,00	0,00	0,00	53.671,75	0,00	53.671,75
170 / 22602	Publicidad y propaganda.	0,00	0,00	0,00	1.000,00	0,00	1.000,00
170 / 22706	Estudios y trabajos técnicos.	0,00	0,00	0,00	2.179,79	0,00	2.179,79
170 / 22799	Otros trabajos realizados por otras empresas y pro	0,00	0,00	0,00	4,78	0,00	4,78
171 / 21000	Infraestructuras y bienes naturales	0,00	0,00	0,00	0,56	0,00	0,56
171 / 21300	Maquinaria, instalaciones técnicas y utillaje	0,00	0,00	0,00	2.000,00	0,00	2.000,00
171 / 22799	Otros trabajos realizados por otras empresas y pro	0,00	0,00	0,00	780,19	0,00	780,19
171 / 22799	Otros trabajos realizados por otras empresas y pro	0,00	0,00	0,00	4.518,19	0,00	4.518,19
171 / 60100	Otras inversiones	0,00	0,00	0,00	185.000,00	0,00	185.000,00
171 / 60100	Otras inversiones	0,00	0,00	0,00	184.434,28	0,00	184.434,28
1721 / 22799	Otros trabajos realizados por otras empresas y pro	0,00	0,00	0,00	3.283,39	0,00	3.283,39
231 / 13101	Laboral Temporal	0,00	0,00	0,00	13.838,21	0,00	13.838,21
231 / 16002	Seguridad Social	0,00	0,00	0,00	13.622,53	0,00	13.622,53
231 / 21200	Edificios y otras construcciones	0,00	0,00	0,00	-109,53	0,00	-109,53
231 / 22100	Energía eléctrica.	0,00	0,00	0,00	161,54	0,00	161,54
231 / 22104	Vestuario.	0,00	0,00	0,00	-101,03	0,00	-101,03
231 / 22200	Servicios de Telecomunicaciones.	0,00	0,00	0,00	-245,88	0,00	-245,88
231 / 22610	Otras actividades	0,00	0,00	0,00	12,31	0,00	12,31
231 / 22611	Acción comunitaria	0,00	0,00	0,00	14.000,00	0,00	14.000,00
231 / 22699	Otros gastos diversos.	0,00	0,00	0,00	3.772,36	0,00	3.772,36
231 / 22706	Estudios y trabajos técnicos.	0,00	0,00	0,00	451,31	0,00	451,31
231 / 22799	Otros trabajos realizados por otras empresas y pro	0,00	0,00	0,00	6.528,03	0,00	6.528,03
231 / 48000	Atenciones benéficas y asistenciales	0,00	0,00	0,00	9.519,59	0,00	9.519,59
231 / 48004	Otras ayudas	0,00	0,00	0,00	5.593,71	0,00	5.593,71
231 / 48005	Otras ayudas	0,00	0,00	0,00	1.900,00	0,00	1.900,00
231 / 48006	Otras ayudas	0,00	0,00	0,00	5.000,00	0,00	5.000,00





APLICACIÓN PRESUPUESTARIA	DESCRIPCIÓN	REMANENTES COMPROMETIDOS			REMANENTES NO COMPROMETIDOS		
		INCORPORABLES	NO INCORPORABLES	TOTAL	INCORPORABLES	NO INCORPORABLES	TOTAL
231 / 48008	Otras Ayudas	0,00	0,00	0,00	86,00	0,00	86,00
231 / 61900	Otras inversiones de reposición	0,00	0,00	0,00	175.497,00	0,00	175.497,00
241 / 13101	Laboral Temporal	0,00	0,00	0,00	300,53	0,00	300,53
241 / 14301	Otro personal	0,00	0,00	0,00	-2.670,73	0,00	-2.670,73
241 / 14302	Otro personal	0,00	0,00	0,00	52.414,62	0,00	52.414,62
241 / 14303	Otro personal	0,00	0,00	0,00	144.344,80	0,00	144.344,80
241 / 16002	Seguridad Social	0,00	0,00	0,00	-3.399,50	0,00	-3.399,50
241 / 16005	Seguridad Social	0,00	0,00	0,00	26,29	0,00	26,29
241 / 16005	Seguridad Social	0,00	0,00	0,00	5.741,25	0,00	5.741,25
241 / 16006	Seguridad Social	0,00	0,00	0,00	43.676,00	0,00	43.676,00
241 / 16007	Seguridad Social	0,00	0,00	0,00	182,54	0,00	182,54
241 / 16007	Seguridad Social	0,00	0,00	0,00	22.633,31	0,00	22.633,31
241 / 21300	Maquinaria, instalaciones técnicas y utillaje	0,00	0,00	0,00	1.000,00	0,00	1.000,00
241 / 22000	Ordinario no inventariable.	0,00	0,00	0,00	1.000,00	0,00	1.000,00
241 / 22104	Vestuario.	0,00	0,00	0,00	107,54	0,00	107,54
241 / 22699	Otros gastos diversos.	0,00	0,00	0,00	27,47	0,00	27,47
241 / 22799	Otros trabajos realizados por otras empresas y pro	0,00	0,00	0,00	2.000,00	0,00	2.000,00
241 / 47000	A Empresas Privadas	0,00	0,00	0,00	17.771,22	0,00	17.771,22
241 / 47001	A Empresas privadas	0,00	0,00	0,00	1.865,16	0,00	1.865,16
241 / 47002	Incentivos al emprendedor (Tax free)	0,00	0,00	0,00	5.500,00	0,00	5.500,00
311 / 22699	Otros gastos diversos.	0,00	0,00	0,00	1.000,00	0,00	1.000,00
311 / 22799	Otros trabajos realizados por otras empresas y pro	0,00	0,00	0,00	3.392,29	0,00	3.392,29
320 / 13101	Laboral Temporal	0,00	0,00	0,00	54.131,11	0,00	54.131,11
320 / 16002	Seguridad Social	0,00	0,00	0,00	31.456,01	0,00	31.456,01
320 / 21200	Edificios y otras construcciones	0,00	0,00	0,00	-49,86	0,00	-49,86
320 / 21500	Mobiliario	0,00	0,00	0,00	-484,93	0,00	-484,93
320 / 22000	Ordinario no inventariable.	0,00	0,00	0,00	559,91	0,00	559,91
320 / 22001	Prensa, revistas, libros y otras publicaciones.	0,00	0,00	0,00	1.308,38	0,00	1.308,38
320 / 22100	Energía eléctrica.	0,00	0,00	0,00	2.997,00	0,00	2.997,00
320 / 22104	Vestuario.	0,00	0,00	0,00	584,93	0,00	584,93
320 / 22110	Productos de limpieza y aseo.	0,00	0,00	0,00	-320,34	0,00	-320,34
320 / 22200	Servicios de Telecomunicaciones.	0,00	0,00	0,00	-428,72	0,00	-428,72
320 / 22612	Otros gastos diversos	0,00	0,00	0,00	2.889,86	0,00	2.889,86
320 / 22706	Estudios y trabajos técnicos.	0,00	0,00	0,00	6.127,50	0,00	6.127,50
320 / 22799	Otros trabajos realizados por otras empresas y pro	0,00	0,00	0,00	-1.785,83	0,00	-1.785,83
323 / 13101	Laboral Temporal	0,00	0,00	0,00	272,66	0,00	272,66
323 / 16002	Seguridad Social	0,00	0,00	0,00	392,32	0,00	392,32
323 / 22699	Otros gastos diversos.	0,00	0,00	0,00	-139,54	0,00	-139,54
323 / 22799	Otros trabajos realizados por otras empresas y pro	0,00	0,00	0,00	15.039,40	0,00	15.039,40
323 / 61900	Otras inversiones de reposición	0,00	0,00	0,00	9.950,10	0,00	9.950,10
323 / 63200	Edificios y otras construcciones	0,00	0,00	0,00	4.731,89	0,00	4.731,89
323 / 63200	Edificios y otras construcciones	0,00	0,00	0,00	37.588,86	0,00	37.588,86
326 / 22799	Otros trabajos realizados por otras empresas y pro	0,00	0,00	0,00	7.478,33	0,00	7.478,33
326 / 48000	Atenciones benéficas y asistenciales	0,00	0,00	0,00	4.100,00	0,00	4.100,00
326 / 48001	Atenciones benéficas y asistenciales	0,00	0,00	0,00	2.100,00	0,00	2.100,00
326 / 48002	Atenciones benéficas y asistenciales	0,00	0,00	0,00	3.352,65	0,00	3.352,65





APLICACIÓN PRESUPUESTARIA	DESCRIPCIÓN	REMANENTES COMPROMETIDOS			REMANENTES NO COMPROMETIDOS		
		INCORPORABLES	NO INCORPORABLES	TOTAL	INCORPORABLES	NO INCORPORABLES	TOTAL
326 / 48003	Atenciones benéficas y asistenciales	0,00	0,00	0,00	1.665,00	0,00	1.665,00
3321 / 22706	Estudios y trabajos técnicos.	0,00	0,00	0,00	25.000,00	0,00	25.000,00
334 / 13101	Laboral Temporal	0,00	0,00	0,00	8.700,98	0,00	8.700,98
334 / 16002	Seguridad Social	0,00	0,00	0,00	5.887,46	0,00	5.887,46
334 / 21200	Edificios y otras construcciones	0,00	0,00	0,00	-259,97	0,00	-259,97
334 / 21300	Maquinaria, instalaciones técnicas y utillaje	0,00	0,00	0,00	3.383,68	0,00	3.383,68
334 / 21500	Mobiliario	0,00	0,00	0,00	179,03	0,00	179,03
334 / 22000	Ordinario no inventariable.	0,00	0,00	0,00	596,00	0,00	596,00
334 / 22100	Energía eléctrica.	0,00	0,00	0,00	901,18	0,00	901,18
334 / 22104	Vestuario.	0,00	0,00	0,00	1.114,40	0,00	1.114,40
334 / 22200	Servicios de Telecomunicaciones.	0,00	0,00	0,00	176,28	0,00	176,28
334 / 22300	Transportes.	0,00	0,00	0,00	1.000,00	0,00	1.000,00
334 / 22609	Gastos diversos	0,00	0,00	0,00	-1.478,05	0,00	-1.478,05
334 / 22610	Otras actividades	0,00	0,00	0,00	8.855,40	0,00	8.855,40
334 / 22611	Acción comunitaria	0,00	0,00	0,00	1.402,50	0,00	1.402,50
334 / 22612	Otros gastos diversos	0,00	0,00	0,00	22.308,28	0,00	22.308,28
334 / 22613	Otros gastos diversos	0,00	0,00	0,00	1.003,34	0,00	1.003,34
334 / 22799	Otros trabajos realizados por otras empresas y pro	0,00	0,00	0,00	19.432,66	0,00	19.432,66
334 / 48000	Atenciones benéficas y asistenciales	0,00	0,00	0,00	3.993,10	0,00	3.993,10
334 / 48001	Atenciones benéficas y asistenciales	0,00	0,00	0,00	4.600,04	0,00	4.600,04
334 / 60102	Otras inversiones	0,00	0,00	0,00	30.000,00	0,00	30.000,00
334 / 61900	Otras inversiones de reposición	0,00	0,00	0,00	85.000,00	0,00	85.000,00
334 / 61901	Otras inversiones de reposición	0,00	0,00	0,00	18,40	0,00	18,40
334 / 61901	Otras inversiones de reposición	0,00	0,00	0,00	87.812,76	0,00	87.812,76
334 / 62300	Maquinaria, instalaciones y utillaje	0,00	0,00	0,00	4.000,00	0,00	4.000,00
338 / 22699	Otros gastos diversos.	0,00	0,00	0,00	22.284,28	0,00	22.284,28
338 / 22799	Otros trabajos realizados por otras empresas y pro	0,00	0,00	0,00	11.075,67	0,00	11.075,67
338 / 62300	Maquinaria, instalaciones y utillaje	0,00	0,00	0,00	7.000,00	0,00	7.000,00
341 / 22602	Publicidad y propaganda.	0,00	0,00	0,00	2.116,85	0,00	2.116,85
341 / 22611	Acción comunitaria	0,00	0,00	0,00	7.000,00	0,00	7.000,00
341 / 22701	Seguridad.	0,00	0,00	0,00	500,00	0,00	500,00
341 / 22706	Estudios y trabajos técnicos.	0,00	0,00	0,00	52,63	0,00	52,63
341 / 22706	Estudios y trabajos técnicos.	0,00	0,00	0,00	19.065,12	0,00	19.065,12
341 / 22799	Otros trabajos realizados por otras empresas y pro	0,00	0,00	0,00	49.770,43	0,00	49.770,43
341 / 48000	Atenciones benéficas y asistenciales	0,00	0,00	0,00	65,77	0,00	65,77
341 / 48002	Atenciones benéficas y asistenciales	0,00	0,00	0,00	13,22	0,00	13,22
341 / 48003	Atenciones benéficas y asistenciales	0,00	0,00	0,00	74,24	0,00	74,24
341 / 48004	Otras ayudas	0,00	0,00	0,00	31,12	0,00	31,12
341 / 48005	Otras ayudas	0,00	0,00	0,00	23,39	0,00	23,39
341 / 48006	Otras ayudas	0,00	0,00	0,00	3.500,00	0,00	3.500,00
341 / 48009	Otras Ayudas	0,00	0,00	0,00	2.000,00	0,00	2.000,00
342 / 21000	Infraestructuras y bienes naturales	0,00	0,00	0,00	5.153,64	0,00	5.153,64
342 / 21200	Edificios y otras construcciones	0,00	0,00	0,00	1.435,53	0,00	1.435,53
342 / 21300	Maquinaria, instalaciones técnicas y utillaje	0,00	0,00	0,00	519,28	0,00	519,28
342 / 22100	Energía eléctrica.	0,00	0,00	0,00	3.113,63	0,00	3.113,63
342 / 62300	Maquinaria, instalaciones y utillaje	0,00	0,00	0,00	577,19	0,00	577,19





APLICACIÓN PRESUPUESTARIA	DESCRIPCIÓN	REMANENTES COMPROMETIDOS			REMANENTES NO COMPROMETIDOS		
		INCORPORABLES	NO INCORPORABLES	TOTAL	INCORPORABLES	NO INCORPORABLES	TOTAL
342 / 63200	Edificios y otras construcciones	0,00	0,00	0,00	31.663,56	0,00	31.663,56
4311 / 21300	Maquinaria, instalaciones técnicas y utillaje	0,00	0,00	0,00	1.236,25	0,00	1.236,25
4311 / 22699	Otros gastos diversos.	0,00	0,00	0,00	1.026,13	0,00	1.026,13
432 / 21200	Edificios y otras construcciones	0,00	0,00	0,00	-72,21	0,00	-72,21
432 / 22100	Energía eléctrica.	0,00	0,00	0,00	-151,12	0,00	-151,12
432 / 22200	Servicios de Telecomunicaciones.	0,00	0,00	0,00	-3,31	0,00	-3,31
432 / 22602	Publicidad y propaganda.	0,00	0,00	0,00	4.289,33	0,00	4.289,33
432 / 22609	Gastos diversos	0,00	0,00	0,00	1.800,21	0,00	1.800,21
432 / 22614	Talleres y actividades	0,00	0,00	0,00	1.892,25	0,00	1.892,25
432 / 22699	Otros gastos diversos.	0,00	0,00	0,00	2.000,00	0,00	2.000,00
432 / 22799	Otros trabajos realizados por otras empresas y pro	0,00	0,00	0,00	33,14	0,00	33,14
432 / 22799	Otros trabajos realizados por otras empresas y pro	0,00	0,00	0,00	198,22	0,00	198,22
432 / 62500	Mobiliario y Enseres	0,00	0,00	0,00	86.000,00	0,00	86.000,00
432 / 63200	Edificios y otras construcciones	0,00	0,00	0,00	161,00	0,00	161,00
432 / 63201	Edificios y otras construcciones	0,00	0,00	0,00	391.365,60	0,00	391.365,60
432 / 64000	Honorarios redacción de Proyectos y Direc. Obras	0,00	0,00	0,00	6.040,83	0,00	6.040,83
450 / 13101	Laboral Temporal	0,00	0,00	0,00	8.465,26	0,00	8.465,26
450 / 16002	Seguridad Social	0,00	0,00	0,00	-4.587,96	0,00	-4.587,96
450 / 20400	Arrendamiento financiero- leasing	0,00	0,00	0,00	11.443,22	0,00	11.443,22
450 / 21000	Infraestructuras y bienes naturales	0,00	0,00	0,00	-6.989,30	0,00	-6.989,30
450 / 21300	Maquinaria, instalaciones técnicas y utillaje	0,00	0,00	0,00	-269,90	0,00	-269,90
450 / 21400	Elementos de Transporte. Vehículos	0,00	0,00	0,00	5.887,29	0,00	5.887,29
450 / 22103	Combustibles y carburantes.	0,00	0,00	0,00	-840,21	0,00	-840,21
450 / 22104	Vestuario.	0,00	0,00	0,00	-449,37	0,00	-449,37
450 / 22401	Primas de Seguros	0,00	0,00	0,00	181,95	0,00	181,95
450 / 22799	Otros trabajos realizados por otras empresas y pro	0,00	0,00	0,00	7.553,90	0,00	7.553,90
450 / 60100	Otras inversiones	0,00	0,00	0,00	179.835,18	0,00	179.835,18
450 / 63200	Edificios y otras construcciones	0,00	0,00	0,00	96.000,00	0,00	96.000,00
912 / 10000	Retribuciones básicas.	0,00	0,00	0,00	41.082,93	0,00	41.082,93
912 / 10100	Retribuciones básicas.	0,00	0,00	0,00	214,36	0,00	214,36
912 / 16003	Seguridad Social	0,00	0,00	0,00	12.233,14	0,00	12.233,14
912 / 16004	Seguridad Social	0,00	0,00	0,00	382,80	0,00	382,80
912 / 22601	Atenciones protocolarias y representativas.	0,00	0,00	0,00	122,65	0,00	122,65
912 / 22799	Otros trabajos realizados por otras empresas y pro	0,00	0,00	0,00	-108,41	0,00	-108,41
912 / 23000	De los miembros de los órganos de gobierno.	0,00	0,00	0,00	1.283,02	0,00	1.283,02
912 / 23100	De los miembros de los órganos de gobierno.	0,00	0,00	0,00	1.461,93	0,00	1.461,93
920 / 12000	Sueldos del Grupo A1.	0,00	0,00	0,00	10.302,95	0,00	10.302,95
920 / 12003	Sueldos del Grupo C1.	0,00	0,00	0,00	-2.408,52	0,00	-2.408,52
920 / 12004	Sueldos del Grupo C2.	0,00	0,00	0,00	26.103,40	0,00	26.103,40
920 / 12006	Trienios.	0,00	0,00	0,00	12.732,01	0,00	12.732,01
920 / 12100	Complemento de destino.	0,00	0,00	0,00	28.844,99	0,00	28.844,99
920 / 12101	Complemento específico.	0,00	0,00	0,00	22.129,85	0,00	22.129,85
920 / 12103	Otros complementos.	0,00	0,00	0,00	9.079,20	0,00	9.079,20
920 / 13000	Retribuciones básicas.	0,00	0,00	0,00	1.095,61	0,00	1.095,61
920 / 13101	Laboral Temporal	0,00	0,00	0,00	-41.602,98	0,00	-41.602,98
920 / 15000	Productividad	0,00	0,00	0,00	13.946,72	0,00	13.946,72





APLICACIÓN PRESUPUESTARIA	DESCRIPCIÓN	REMANENTES COMPROMETIDOS			REMANENTES NO COMPROMETIDOS		
		INCORPORABLES	NO INCORPORABLES	TOTAL	INCORPORABLES	NO INCORPORABLES	TOTAL
920 / 15100	Gratificaciones	0,00	0,00	0,00	-13.529,59	0,00	-13.529,59
920 / 16000	Seguridad Social.	0,00	0,00	0,00	34.267,01	0,00	34.267,01
920 / 16002	Seguridad Social	0,00	0,00	0,00	-5.416,71	0,00	-5.416,71
920 / 16009	Otras cuotas. Prevención de riesgos laborales	0,00	0,00	0,00	-1.399,72	0,00	-1.399,72
920 / 16200	Formación y perfeccionamiento del personal.	0,00	0,00	0,00	2.500,00	0,00	2.500,00
920 / 16204	Acción social	0,00	0,00	0,00	20.000,00	0,00	20.000,00
920 / 16204	Acción social.	0,00	0,00	0,00	8.435,00	0,00	8.435,00
920 / 16205	Seguros.	0,00	0,00	0,00	-1.907,48	0,00	-1.907,48
920 / 16209	Otros gastos sociales.	0,00	0,00	0,00	-4.351,00	0,00	-4.351,00
920 / 20200	Arrendamiento de edificios. Local de Correos	0,00	0,00	0,00	1.282,08	0,00	1.282,08
920 / 20300	Arrendamiento de maquinaria, instalaciones y utilil	0,00	0,00	0,00	1.500,00	0,00	1.500,00
920 / 21000	Infraestructuras y bienes naturales	0,00	0,00	0,00	1.761,60	0,00	1.761,60
920 / 21200	Edificios y otras construcciones	0,00	0,00	0,00	3,24	0,00	3,24
920 / 21500	Mobiliario	0,00	0,00	0,00	187,65	0,00	187,65
920 / 21600	Equipos procesos de información	0,00	0,00	0,00	-3.275,43	0,00	-3.275,43
920 / 22000	Ordinario no inventariable.	0,00	0,00	0,00	1.493,70	0,00	1.493,70
920 / 22001	Prensa, revistas, libros y otras publicaciones.	0,00	0,00	0,00	-815,19	0,00	-815,19
920 / 22002	Material informático no inventariable.	0,00	0,00	0,00	5.978,34	0,00	5.978,34
920 / 22100	Energía eléctrica.	0,00	0,00	0,00	3.740,46	0,00	3.740,46
920 / 22105	Productos alimenticios.	0,00	0,00	0,00	-233,83	0,00	-233,83
920 / 22106	Productos farmacéuticos y material sanitario.	0,00	0,00	0,00	-43,34	0,00	-43,34
920 / 22110	Productos de limpieza y aseo.	0,00	0,00	0,00	-1.187,74	0,00	-1.187,74
920 / 22200	Servicios de Telecomunicaciones.	0,00	0,00	0,00	-3.712,31	0,00	-3.712,31
920 / 22201	Postales.	0,00	0,00	0,00	-5.987,25	0,00	-5.987,25
920 / 22400	Primas de Seguros	0,00	0,00	0,00	188,91	0,00	188,91
920 / 22502	Tributos de las Entidades locales.	0,00	0,00	0,00	6.000,00	0,00	6.000,00
920 / 22602	Publicidad y propaganda.	0,00	0,00	0,00	657,23	0,00	657,23
920 / 22603	Publicación en Diarios Oficiales.	0,00	0,00	0,00	2.000,00	0,00	2.000,00
920 / 22604	Gastos Diversos	0,00	0,00	0,00	-2.458,54	0,00	-2.458,54
920 / 22606	Reuniones, conferencias y cursos.	0,00	0,00	0,00	6.980,78	0,00	6.980,78
920 / 22607	Oposiciones y pruebas selectivas. Tribunales	0,00	0,00	0,00	1.500,00	0,00	1.500,00
920 / 22699	Otros gastos diversos.	0,00	0,00	0,00	500,00	0,00	500,00
920 / 22700	Limpieza y aseo.	0,00	0,00	0,00	499,00	0,00	499,00
920 / 22706	Estudios y trabajos técnicos.	0,00	0,00	0,00	4.221,54	0,00	4.221,54
920 / 23020	Del personal no directivo.	0,00	0,00	0,00	1.925,20	0,00	1.925,20
920 / 23120	Del personal no directivo.	0,00	0,00	0,00	1.290,32	0,00	1.290,32
920 / 23300	Otras indemnizaciones. Plus Kilometraje	0,00	0,00	0,00	-557,50	0,00	-557,50
920 / 46700	A Consorcios. Biosfera y Servicios	0,00	0,00	0,00	18.758,72	0,00	18.758,72
920 / 48000	Atenciones benéficas y asistenciales	0,00	0,00	0,00	3.889,34	0,00	3.889,34
920 / 48001	Atenciones benéficas y asistenciales	0,00	0,00	0,00	2.000,00	0,00	2.000,00
920 / 60000	Inversiones en terrenos	0,00	0,00	0,00	40.000,00	0,00	40.000,00
920 / 61900	Otras inversiones de reposición	0,00	0,00	0,00	185,00	0,00	185,00
920 / 62500	Mobiliario y Enseres	0,00	0,00	0,00	0,43	0,00	0,43
920 / 62500	Mobiliario y Enseres	0,00	0,00	0,00	13.251,97	0,00	13.251,97
920 / 62600	Equipos proceso de la información	0,00	0,00	0,00	218,53	0,00	218,53
920 / 62700	Proyectos complejos	0,00	0,00	0,00	-186,56	0,00	-186,56





APLICACIÓN PRESUPUESTARIA	DESCRIPCIÓN	REMANENTES COMPROMETIDOS			REMANENTES NO COMPROMETIDOS		
		INCORPORABLES	NO INCORPORABLES	TOTAL	INCORPORABLES	NO INCORPORABLES	TOTAL
920 / 63200	Edificios y otras construcciones	0,00	0,00	0,00	31.991,00	0,00	31.991,00
920 / 83000	Préstamo a corto plazo. Anticipos	0,00	0,00	0,00	12.600,00	0,00	12.600,00
920 / 83100	Préstamos a largo plazo. Anticipos	0,00	0,00	0,00	5.000,00	0,00	5.000,00
924 / 22699	Otros gastos diversos.	0,00	0,00	0,00	4.058,05	0,00	4.058,05
929 / 62700	Proyectos complejos	0,00	0,00	0,00	11.000,00	0,00	11.000,00
931 / 12000	Sueldos del Grupo A1.	0,00	0,00	0,00	10.679,58	0,00	10.679,58
931 / 12003	Sueldos del Grupo C1.	0,00	0,00	0,00	8.864,80	0,00	8.864,80
931 / 12004	Sueldos del Grupo C2.	0,00	0,00	0,00	-14.104,58	0,00	-14.104,58
931 / 12006	Trienios.	0,00	0,00	0,00	5.304,95	0,00	5.304,95
931 / 12100	Complemento de destino.	0,00	0,00	0,00	10.546,09	0,00	10.546,09
931 / 12101	Complemento específico.	0,00	0,00	0,00	17.039,72	0,00	17.039,72
931 / 12103	Otros complementos.	0,00	0,00	0,00	1.943,44	0,00	1.943,44
931 / 13101	Laboral Temporal	0,00	0,00	0,00	-872,84	0,00	-872,84
931 / 16000	Seguridad Social.	0,00	0,00	0,00	18.046,20	0,00	18.046,20
931 / 16002	Seguridad Social	0,00	0,00	0,00	-153,13	0,00	-153,13
931 / 22708	Trabajos realizados por otras empresas	0,00	0,00	0,00	5.247,12	0,00	5.247,12
931 / 22799	Otros trabajos realizados por otras empresas y pro	0,00	0,00	0,00	4.915,25	0,00	4.915,25
932 / 22706	Estudios y trabajos técnicos.	0,00	0,00	0,00	171,58	0,00	171,58
	TOTAL	0,00	0,00	0,00	3.420.394,47	0,00	3.420.394,47



**24.1.2.a.1) Ejercicio Corriente. Presupuesto de ingresos. Derechos anulados.****AYUNTAMIENTO DE BREÑA BAJA****DERECHOS ANULADOS**

Periodo: 2020

APLICACIÓN PRESUPUESTARIA	DESCRIPCIÓN	ANULACIÓN DE LIQUIDACIONES	APLAZAMIENTO Y FRACCIONAMIENTC	DEVOLUCIÓN DE INGRESOS	TOTAL DERECHOS ANULADOS
11300	De Naturaleza Urbana	0,00	0,00	815,66	815,66
11500	Impuesto de vehiculos de tracción mecánica	0,00	0,00	550,30	550,30
11600	Impuesto sobre el I. del valor de los terrenos	0,00	0,00	11.670,39	11.670,39
30000	Servicio abastecimiento de agua- alcantarillado	0,00	0,00	20,03	20,03
30200	Recogida de Basuras y residuos sólidos urbanos	0,00	0,00	51,06	51,06
31000	Tasas Servicios Cementerios	0,00	0,00	9,02	9,02
31200	Tasas Cursos y enseñanzas Especiales	0,00	0,00	30,00	30,00
31201	Servicios Escuela Infantil Municipal	0,00	0,00	3.254,00	3.254,00
32100	Licencias urbanísticas de obras	0,00	0,00	6.174,03	6.174,03
45050	PEES: servicios de utilidad social	0,00	0,00	828,26	828,26
45080	Otras Subvenciones corrientes (Juzgado y otras)	0,00	0,00	77,26	77,26
46103	De Cabildos: Otras transferencias	0,00	0,00	272,68	272,68
	TOTAL	0,00	0,00	23.752,69	23.752,69





24.1.2.a.2) Ejercicio corriente. Presupuesto de ingresos. Derechos cancelados.



AYUNTAMIENTO DE BREÑA BAJA
RECURSOS DE OTROS ENTES: DERECHOS CANCELADOS
Periodo: 2020

CONCEPTO		COBROS EN ESPECIE	INSOLVENCIAS	PRESCRIPCIONES	OTRAS CAUSAS	TOTAL DERECHOS CANCELADOS
CÓDIGO	DESCRIPCIÓN					
TOTAL						



**24.1.2.a.3) Ejercicio corriente. Presupuesto de ingresos. Recaudación neta.**

APLICACIÓN PRESUPUESTARIA	DESCRIPCIÓN	RECAUDACIÓN TOTAL	DEVOLUCIONES DE INGRESO	RECAUDACIÓN NETA
11200	Impuesto sobre Bienes Inmuebles Naturaleza Rústica	10.994,01	0,00	10.994,01
11300	Impuesto sobre Bienes Inmuebles Naturaleza Urbana	922.976,87	815,66	922.161,21
11400	Impuesto sobre Bienes Inmuebles Caract. Especiales	35.638,04	0,00	35.638,04
11500	Impuesto sobre Vehículos de Tracción Mecánica.	250.553,95	550,30	250.003,65
11600	Impuesto Incremento Valor Terrenos Ntza. Urbana.	173.220,18	11.670,39	161.549,79
13000	Impuesto sobre Actividades Económicas	85.695,33	0,00	85.695,33
28000	Impuestos indirectos extinguidos (I.T.E.)	64.437,67	0,00	64.437,67
29000	Impuesto sobre construcciones, instalaciones y obr	45.340,01	0,00	45.340,01
29200	Arbitrio Importación y Entrega Mercancia (AIEM)	85.828,79	0,00	85.828,79
29300	Impuesto General Indirecto Canario (IGIC)	676.744,90	0,00	676.744,90
30000	Servicio de abastecimiento de agua-alcantarillado	365.917,15	20,03	365.897,12
30200	Servicio recogida de basura	252.734,05	51,06	252.682,99
31000	Tasas por servicios cementerios	8.032,87	9,02	8.023,85
31100	Servicios de teleasistencia	765,36	0,00	765,36
31200	Tasas sobre cursos y enseñanzas especiales	5.177,38	30,00	5.147,38
31201	Servicios Escuela Infantil municipal	43.695,00	3.254,00	40.441,00
31300	Servicios deportivos. Integrales Playa Cancajos	308,29	0,00	308,29
32100	Licencias urbanísticas de obras	14.874,50	6.174,03	8.700,47
32101	Licencia de apertura de establecimientos	748,28	0,00	748,28
32300	Tasas por otros servicios urbanísticos	3.220,40	0,00	3.220,40
32500	Tasa de expedición de documentos	4.785,90	0,00	4.785,90
33000	Tasas estacionamiento vehículos, carga y descarga	1.021,28	0,00	1.021,28
33500	Tasas ocupación vía pública con andamios, escombro	679,31	0,00	679,31
33700	Tasas Aprovechamiento del vuelo Endesa y otros	39.347,42	0,00	39.347,42
33800	Compensación de Telefónica de España S.A.	24.921,92	0,00	24.921,92
39120	Multas por infracciones de la Ordenanza de circula	3.105,85	0,00	3.105,85
39190	Otras multas y sanciones.	221,50	0,00	221,50
39211	Recargo de apremio.	15.037,06	0,00	15.037,06
39300	Intereses de demora	5.699,59	0,00	5.699,59
39700	Canon por aprovechamientos urbanísticos.	6.160,50	0,00	6.160,50
39900	Otros ingresos diversos. Imprevistos	10.120,03	0,00	10.120,03
42000	Participación en los Tributos del Estado.	1.026.977,71	0,00	1.026.977,71
42020	Compensación por beneficios fiscales.	43.987,32	0,00	43.987,32
42090	Otras transferencias corrientes de la Administraci	5.997,27	0,00	5.997,27
45000	Participación en tributos de la Comunidad Autónoma	1.342.717,48	0,00	1.342.717,48
45002	Plan Concertado de Prestaciones Básicas de Serv.So	81.840,13	0,00	81.840,13
45050	Transferencias corrientes en cumplimiento de conve	194.501,83	828,26	193.673,57
45080	Otras subvenciones corrientes de la Administración	114.209,32	77,26	114.132,06





APLICACIÓN PRESUPUESTARIA	DESCRIPCIÓN	RECAUDACIÓN TOTAL	DEVOLUCIONES DE INGRESO	RECAUDACIÓN NETA
46100	De Cabildos: Promocion Deportiva	35.411,62	0,00	35.411,62
46101	De Cabildos: Plan Concertado, Riesgo y S.A.D.	12.578,84	0,00	12.578,84
46103	De Cabildos: Otras transferencias	433.828,10	272,68	433.555,42
47000	De empresas privadas	48.201,71	0,00	48.201,71
48000	De familias e instituciones sin fines de lucro	5.100,00	0,00	5.100,00
75080	Otras transferencias de capital de la Administraci	292.770,89	0,00	292.770,89
76101	De Cabildos: Otras transferencias de capital	237.730,00	0,00	237.730,00
83000	Reintegros de prestamos fuera sector publico a lar	266,66	0,00	266,66
TOTAL		7.034.122,27	23.752,69	7.010.369,58

24.1.2.b. Ejercicio corriente. Presupuesto de ingresos. Devoluciones de ingresos.

APLICACIÓN PRESUPUESTARIA	DESCRIPCIÓN	PENDIENTES DE PAGO A 1 DE ENERO	MODIFICACIONES SALDO INICIAL Y ANULACIONES	RECONOCIDAS EN EL EJERCICIO	TOTAL DEVOLUCIONES RECONOCIDAS	PRESCRIPCIONES	PAGADAS EN EL EJERCICIO	PENDIENTES DE PAGO A 31 DE DICIEMBRE
11300	Impuesto sobre Bienes Inmuebles Naturaleza Urbana	1.483,10	0,00	815,66	2.298,76	0,00	815,66	1.483,10
11500	Impuesto sobre Vehículos de Tracción Mecánica.	849,92	0,00	550,30	1.400,22	0,00	550,30	849,92
11600	Impuesto Incremento Valor Terrenos Ntza. Urbana.	0,00	0,00	11.670,39	11.670,39	0,00	11.670,39	0,00
30000	Servicio de abastecimiento de agua-alcantarillado	187,12	0,00	20,03	207,15	0,00	20,03	187,12
30200	Servicio recogida de basura	96,64	0,00	51,06	147,70	0,00	51,06	96,64
31000	Tasas por servicios cementerios	0,00	0,00	9,02	9,02	0,00	9,02	0,00
31200	Tasas sobre cursos y enseñanzas especiales	80,00	0,00	30,00	110,00	0,00	30,00	80,00
31201	Servicios Escuela Infantil municipal	0,00	0,00	3.254,00	3.254,00	0,00	3.254,00	0,00
32100	Licencias urbanísticas de obras	57,87	0,00	6.174,03	6.231,90	0,00	6.174,03	57,87
45050	Transferencias corrientes en cumplimiento de conve	0,00	0,00	828,26	828,26	0,00	828,26	0,00
45080	Otras subvenciones corrientes de la Administración	0,00	0,00	77,26	77,26	0,00	77,26	0,00
46103	De Cabildos: Otras transferencias	0,00	0,00	272,68	272,68	0,00	272,68	0,00
TOTAL		2.754,65	0,00	23.752,69	26.507,34	0,00	23.752,69	2.754,65



**24.1.2.c. Ejercicio corriente. Presupuesto de ingresos. Compromisos de ingresos.****AYUNTAMIENTO DE BREÑA BAJA****COMPROMISOS DE INGRESO**

Periodo: 2020

APLICACIÓN PRESUPUESTARIA	DESCRIPCIÓN	COMPROMISOS CONCERTADOS			COMPROMISOS REALIZADOS	COMPROMISOS PENDIENTES DE REALIZAR A 31 DE DICIEMBRE
		INCORPORADOS DE PRESUPUESTOS CERRADOS	EN EL EJERCICIO	TOTAL		
	TOTAL	0,00				0,00





24.2.1 Ejercicios cerrados. Presupuesto de gastos. Obligaciones de presupuestos cerrados.



AYUNTAMIENTO DE BREÑA BAJA
OBLIGACIONES DE PRESUPUESTOS CERRADOS
 Periodo: 2020

APLICACIÓN PRESUPUESTARIA	DESCRIPCIÓN	OBLIGACIONES PENDIENTES DE PAGO A 1 DE ENERO	MODIFICACIONES SALDO INICIAL Y ANULACIONES	TOTAL OBLIGACIONES	PRESCRIPCIONES	PAGOS REALIZADOS	OBLIGACIONES PENDIENTES DE PAGO A 31 DE DICIEMBRE
Ejercicio: 2013							
2013 - / 161 / 22707	Mantenimiento Estación de Bombo y Edar Comarcal	0,29	0,00	0,29	0,00	0,00	0,29
2013 - / 338 / 22608	Festejos Populares	75,25	-75,25	0,00	0,00	0,00	0,00
2013 - / 341 / 22104	Vestuario y equipamiento deportivos	9.173,59	-9.173,59	0,00	0,00	0,00	0,00
2013 - / 920 / 62200	Reestructuración administrativa Edificio Ayto.	6.782,10	-6.782,10	0,00	0,00	0,00	0,00
	Total 2013	16.031,23	-16.030,94	0,29	0,00	0,00	0,29
Ejercicio: 2014							
2014 - / 920 / 48000	Otras transferencias a familias e instituciones	200,00	-200,00	0,00	0,00	0,00	0,00
	Total 2014	200,00	-200,00	0,00	0,00	0,00	0,00
Ejercicio: 2015							
2015 - / 1621 / 25000	Consorcio de Servicios: Recogida de Basuras	536,02	-536,02	0,00	0,00	0,00	0,00
2015 - / 231 / 48000	Atenciones beneficicas y Asist. (Emergencia Social)	250,00	-250,00	0,00	0,00	0,00	0,00
2015 - / 231 / 48003	Gratific Usuarios Centro Reh. Psic. Villafloa	0,04	-0,04	0,00	0,00	0,00	0,00
2015 - / 320 / 13100	Laboral Indefinido Admon General Educación	352,62	-352,62	0,00	0,00	0,00	0,00
2015 - / 321 / 13100	Laboral Indefinido Enseñanza Preescolar y Primaria	1.499,07	-1.499,07	0,00	0,00	0,00	0,00
2015 - / 920 / 13002	Otras retrib. laborales paga extra 2012	1.148,59	-1.148,59	0,00	0,00	0,00	0,00
	Total 2015	3.786,34	-3.786,34	0,00	0,00	0,00	0,00
Ejercicio: 2016							
2016 - / 132 / 12003	Sueldos del Grupo C1	367,72	-367,72	0,00	0,00	0,00	0,00
2016 - / 320 / 13100	Laboral Indefinido Admon General Educación	0,80	-0,80	0,00	0,00	0,00	0,00
2016 - / 334 / 22610	Actividades juveniles y participación ciudadana	12,25	-12,25	0,00	0,00	0,00	0,00
2016 - / 920 / 20300	Arrendamiento maquinaria (Impresoras)	288,90	-288,90	0,00	0,00	0,00	0,00
2016 - / 920 / 21200	Edificios y otras construcciones	0,09	-0,09	0,00	0,00	0,00	0,00
2016 - / 920 / 22200	Servicio de telefonía	335,98	-335,98	0,00	0,00	0,00	0,00
	Total 2016	1.005,74	-1.005,74	0,00	0,00	0,00	0,00
Ejercicio: 2017							
2017 - / 241 / 14102	Otro Personal: Retribuc Plan Empleo Social FDCAN	1.005,73	-1.005,73	0,00	0,00	0,00	0,00
2017 - / 241 / 47002	Incentivos Empresas Fomento Contratacion Desemplea	375,00	-375,00	0,00	0,00	0,00	0,00
2017 - / 341 / 60101	Mejora Instalaciones Lúdico Deportivas Municipales	7.549,92	-7.549,92	0,00	0,00	0,00	0,00
2017 - / 450 / 21000	Infraestructuras y bienes naturales	3.576,78	-3.576,78	0,00	0,00	0,00	0,00
2017 - / 920 / 12101	Complemento específico	2.828,02	-2.828,02	0,00	0,00	0,00	0,00
	Total 2017	15.335,45	-15.335,45	0,00	0,00	0,00	0,00
Ejercicio: 2018							
2018 - / 171 / 60100	Parque de Ocio Los Cancajos	1,00	-1,00	0,00	0,00	0,00	0,00
2018 - / 320 / 21200	Edificios y construcciones. Colegios y Esc. Infant	2.889,00	-2.889,00	0,00	0,00	0,00	0,00
2018 - / 320 / 22799	Serv.idiomas E.Infantil. y Aprender Jugando	0,20	0,00	0,20	0,00	0,00	0,20





APLICACIÓN PRESUPUESTARIA	DESCRIPCIÓN	OBLIGACIONES PENDIENTES DE PAGO A 1 DE ENERO	MODIFICACIONES SALDO INICIAL Y ANULACIONES	TOTAL OBLIGACIONES	PRESCRIPCIONES	PAGOS REALIZADOS	OBLIGACIONES PENDIENTES DE PAGO A 31 DE DICIEMBRE
Ejercicio: 2018							
2018 - / 323 / 63200	Edificios y otras construcciones: Escuela Infantil	14.853,64	-14.853,64	0,00	0,00	0,00	0,00
2018 - / 334 / 22799	Contr. consultoria y asist. (Banda, otros..)	1.283,04	0,00	1.283,04	0,00	0,00	1.283,04
	Total 2018	19.026,88	-17.743,64	1.283,24	0,00	0,00	1.283,24
Ejercicio: 2019							
2019 - / 132 / 62300	Maquinaria y utillaje (Equipos de transmisión)	2.749,71	0,00	2.749,71	0,00	2.749,71	0,00
2019 - / 135 / 48000	Convemio Protección Civil y AEA	2.500,00	0,00	2.500,00	0,00	2.500,00	0,00
2019 - / 151 / 21200	Edificios y otras construcciones	204,12	0,00	204,12	0,00	204,12	0,00
2019 - / 151 / 64000	Honorarios Redacción Proyectos y Dirección de Obra	9.827,00	0,00	9.827,00	0,00	9.827,00	0,00
2019 - / 151 / 64002	Redacción Plan General de Ordenación (PGO)	9.389,67	0,00	9.389,67	0,00	9.389,67	0,00
2019 - / 1531 / 60100	Acceso a núcleos de población	6.405,92	0,00	6.405,92	0,00	6.405,92	0,00
2019 - / 1531 / 60900	Vías Públicas/Otras Inversiones	23.320,28	0,00	23.320,28	0,00	23.320,28	0,00
2019 - / 161 / 22101	Suministro Agua.	5.284,58	0,00	5.284,58	0,00	5.284,58	0,00
2019 - / 161 / 639	Abastecimiento de Aguas/ Inversiones de Reposición	19.899,43	0,00	19.899,43	0,00	19.899,43	0,00
2019 - / 1621 / 62300	Maquinaria y utillaje (Contenedores de Aceite)	857,54	0,00	857,54	0,00	857,54	0,00
2019 - / 165 / 22100	Energía Eléctrica	1.722,36	0,00	1.722,36	0,00	1.722,36	0,00
2019 - / 165 / 22199	Otros Suministros: Decoración Alumbrado Navidad	203,04	0,00	203,04	0,00	203,04	0,00
2019 - / 165 / 60100	Proyecto mejora de la Eficiencia Energética	6.421,95	0,00	6.421,95	0,00	6.421,95	0,00
2019 - / 170 / 22706	Servicios Integrales Playa de Los Cancajos	7.579,55	0,00	7.579,55	0,00	7.579,55	0,00
2019 - / 170 / 22799	Otros trabajos empresas (Limp. Lugares Públicos)	1.213,79	0,00	1.213,79	0,00	1.213,79	0,00
2019 - / 171 / 61900	Parques y jardines (Parque al lado travesía)	579,30	0,00	579,30	0,00	579,30	0,00
2019 - / 231 / 21200	Edificios y otras construcciones Centro de Día	201,97	0,00	201,97	0,00	201,97	0,00
2019 - / 231 / 22100	Energía Eléctrica Centro Mujer y Centro Día	519,50	0,00	519,50	0,00	519,50	0,00
2019 - / 231 / 22104	Vestudios Auxiliares Servicio Ayuda a Domicilio	71,14	0,00	71,14	0,00	71,14	0,00
2019 - / 231 / 22610	Otras actividades de Acción Social y Bco Alimentos	595,07	0,00	595,07	0,00	595,07	0,00
2019 - / 231 / 22699	Talleres y actividades de Acción Social	6,79	0,00	6,79	0,00	6,79	0,00
2019 - / 231 / 22706	Servicios de teleasistencia	262,77	0,00	262,77	0,00	262,77	0,00
2019 - / 231 / 48000	Atenciones benéficas y Asist. (Emergencia Social)	250,00	0,00	250,00	0,00	250,00	0,00
2019 - / 241 / 14302	Otro personal: FDCAN 2018	634,32	0,00	634,32	0,00	0,00	634,32
2019 - / 241 / 22104	Vestuario Personal: FDCAN	0,00	0,00	0,00	0,00	0,00	0,00
2019 - / 311 / 22799	Colegio Veterinarios. Censo Animales y otros serv	2.909,84	0,00	2.909,84	0,00	2.909,84	0,00
2019 - / 320 / 21200	Edificios y construcciones. Colegios y Esc. Infant	7,44	0,00	7,44	0,00	7,44	0,00
2019 - / 320 / 21500	Mobiliario. Enseres Escuela Infantil	184,46	0,00	184,46	0,00	184,46	0,00
2019 - / 320 / 22100	Energía Eléctrica Colegios, Esc. Infantil y otros	880,47	0,00	880,47	0,00	880,47	0,00
2019 - / 323 / 63200	Edificios y otras construcciones: Centros Educativos	15.241,67	0,00	15.241,67	0,00	15.241,67	0,00
2019 - / 323 / 63200	Edificios y otras construcciones: Centros Educativos	531,55	0,00	531,55	0,00	531,55	0,00
2019 - / 334 / 22100	Energía Eléc.Casa música, Biblioteca y Local Juven	53,99	0,00	53,99	0,00	53,99	0,00
2019 - / 334 / 22609	Actividades de promoción y Campaña Navidad	2.071,43	0,00	2.071,43	0,00	2.071,43	0,00
2019 - / 334 / 22799	Contr. consultoria y asist. (Banda, otros..)	708,00	0,00	708,00	0,00	708,00	0,00
2019 - / 334 / 61901	Otras inversiones: Locales Cruces	7.838,33	0,00	7.838,33	0,00	7.838,33	0,00
2019 - / 338 / 62300	Maquinaria, instalaciones y utij. Festejos Popular	314,25	0,00	314,25	0,00	314,25	0,00
2019 - / 341 / 22706	Promoción deportiva y otras activid (Ekalis y mat.	115,80	0,00	115,80	0,00	115,80	0,00
2019 - / 341 / 22799	Eventos deportivos / Actividades de Verano	1.120,67	0,00	1.120,67	0,00	1.120,67	0,00
2019 - / 342 / 22100	Energía Eléctrica Instalaciones Deportivas	2.345,97	0,00	2.345,97	0,00	2.345,97	0,00
2019 - / 432 / 22609	Actividades Sector Artesanía y C.Insular de Mieles	400,00	0,00	400,00	0,00	400,00	0,00





APLICACIÓN PRESUPUESTARIA	DESCRIPCIÓN	OBLIGACIONES PENDIENTES DE PAGO A 1 DE ENERO	MODIFICACIONES SALDO INICIAL Y ANULACIONES	TOTAL OBLIGACIONES	PRESCRIPCIONES	PAGOS REALIZADOS	OBLIGACIONES PENDIENTES DE PAGO A 31 DE DICIEMBRE
Ejercicio: 2019							
2019 - / 432 / 22614	Otros gastos diversos:Actividades Sector Turistico	37,50	0,00	37,50	0,00	37,50	0,00
2019 - / 450 / 21000	Infraestructuras y bienes naturales	30.867,22	0,00	30.867,22	0,00	30.867,22	0,00
2019 - / 450 / 21000	Infraestructuras y bienes naturales	11,65	0,00	11,65	0,00	11,65	0,00
2019 - / 450 / 21300	Maquinaria, instalaciones técnicas y utillaje	47,90	0,00	47,90	0,00	47,90	0,00
2019 - / 450 / 21400	Elementos de transporte	424,38	0,00	424,38	0,00	424,38	0,00
2019 - / 912 / 22601	Atenciones protocolarias y representativas	565,40	0,00	565,40	0,00	565,40	0,00
2019 - / 912 / 23000	Dietas de miembros de Organos de Gobierno	3.480,00	0,00	3.480,00	0,00	3.480,00	0,00
2019 - / 920 / 22001	Prensa, revistas, libros y otras publicaciones	150,21	0,00	150,21	0,00	150,21	0,00
2019 - / 920 / 22100	Energía eléctrica Administración General	1.464,08	0,00	1.464,08	0,00	1.464,08	0,00
2019 - / 920 / 22201	Postales	578,44	0,00	578,44	0,00	578,44	0,00
2019 - / 920 / 22606	Reuniones, conferencias y cursos	623,00	0,00	623,00	0,00	623,00	0,00
2019 - / 920 / 22700	Servicio de limpieza de Edificios Municipales	5.569,95	0,00	5.569,95	0,00	5.569,95	0,00
2019 - / 920 / 22706	Asesoría, Mant. Apar.Elevador, Mensajería y Transp	820,05	0,00	820,05	0,00	820,05	0,00
2019 - / 920 / 23120	De personal directivo func. y lab. (locomoción)	164,32	0,00	164,32	0,00	164,32	0,00
2019 - / 920 / 23300	Otras indemnizaciones. Plus de Kilometraje	1.440,00	0,00	1.440,00	0,00	1.440,00	0,00
2019 - / 920 / 62600	Equipos para proceso de información	4.032,09	0,00	4.032,09	0,00	4.032,09	0,00
2019 - / 920 / 62700	Modernización Administrativa	5.030,53	0,00	5.030,53	0,00	5.030,53	0,00
2019 - / 920 / 62700	Modernización Administrativa	3.331,32	0,00	3.331,32	0,00	3.331,32	0,00
2019 - / 924 / 22699	Otros Gastos diversos: Participación Ciudadana	2.447,72	0,00	2.447,72	0,00	2.447,72	0,00
2019 - / 931 / 22708	Servicios de Recaudación	0,76	0,00	0,76	0,00	0,76	0,00
2019 - / 931 / 22799	Otros trabajos por otras empresas. Política Econom	1.666,66	0,00	1.666,66	0,00	1.666,66	0,00
	Total 2019	198.176,85	0,00	198.176,85	0,00	197.542,53	634,32
	TOTAL	253.562,49	-54.102,11	199.460,38	0,00	197.542,53	1.917,85





24.2.2.a) Presupuesto de Ingresos. Derechos a cobrar de presupuestos cerrados. Derechos pendientes de cobro totales.



AYUNTAMIENTO DE BREÑA BAJA

DERECHOS PENDIENTES DE COBRO TOTALES. PRESUPUESTOS CERRADOS

Periodo: 2020

APLICACIÓN PRESUPUESTARIA	DESCRIPCIÓN	DERECHOS PENDIENTES DE COBRO A 1 DE ENERO	MODIFICACIONES SALDO INICIAL	DERECHOS ANULADOS	DERECHOS CANCELADOS	RECAUDACIÓN	DERECHOS PENDIENTES DE COBRO A 31 DE DICIEMBRE
2008							
2008 11200	De Naturaleza Rústica	78,96	-78,96	0,00	0,00	0,00	0,00
2008 11300	De Naturaleza Urbana	1.938,98	-1.923,66	0,00	0,00	0,00	15,32
2008 11500	Impuesto de vehículos de tracción mecánica	15.757,88	-15.757,88	0,00	0,00	0,00	0,00
2008 30000	Suministro de Agua, Alcantarillado y EDAR	2.603,02	-1.031,67	0,00	0,00	0,00	1.571,35
2008 30200	Recogida de Basuras	5.407,82	-2.507,83	0,00	0,00	0,00	2.899,99
2008 31000	Tasas Servicios Cementerios	90,15	-54,09	0,00	0,00	0,00	36,06
2008 39211	Recargo de apremio	0,03	0,00	0,00	0,00	0,00	0,03
	Total 2008	25.876,84	-21.354,09	0,00	0,00	0,00	4.522,75
2009							
2009 11200	De Naturaleza Rústica	160,25	-160,25	0,00	0,00	0,00	0,00
2009 11300	De Naturaleza Urbana	27.250,80	-27.235,49	0,00	0,00	0,00	15,31
2009 11500	Impuesto de vehículos de tracción mecánica	23.735,86	-23.557,38	0,00	0,00	0,00	178,48
2009 13000	Impuesto sobre actividades Economicas	724,11	-724,11	0,00	0,00	0,00	0,00
2009 29000	Impuesto sobre construcciones e instalaciones	93.124,17	0,00	0,00	0,00	0,00	93.124,17
2009 30000	Suministro de Agua, Alcantarillado y EDAR	15.769,70	-15.714,80	0,00	0,00	0,00	54,90
2009 30200	Recogida de Basuras	4.180,53	-3.855,55	0,00	0,00	0,00	324,98
2009 31000	Tasas Servicios Cementerios	90,17	-81,15	0,00	0,00	0,00	9,02
2009 32100	Tasas Licencias Urbanísticas	15.874,84	0,00	0,00	0,00	0,00	15.874,84
2009 32101	Licencias Apertura de Establecimientos	89.318,51	0,00	0,00	0,00	0,00	89.318,51
2009 33000	Estacionamiento de vehículos, carga y descarga	19,24	-19,24	0,00	0,00	0,00	0,00
	Total 2009	270.248,18	-71.347,97	0,00	0,00	0,00	198.900,21
2010							
2010 11200	De Naturaleza Rústica	176,90	0,00	0,00	0,00	0,00	176,90
2010 11300	De Naturaleza Urbana	41.492,84	0,00	0,00	0,00	2.583,51	38.909,33
2010 11400	Impuesto Bienes Inmuebles Caract. Especiales	11,57	0,00	0,00	0,00	0,00	11,57
2010 11500	Impuesto de vehículos de tracción mecánica	24.796,84	0,00	0,00	0,00	387,30	24.409,54
2010 13000	Impuesto sobre actividades Economicas	1.256,56	-806,12	0,00	0,00	0,00	450,44
2010 30000	Servicio abastecimiento de agua- alcantarillado	17.431,94	-1.387,48	0,00	0,00	44,31	16.000,15
2010 30200	Recogida de Basuras	18.981,24	-51,06	0,00	0,00	135,99	18.794,19
2010 31000	Tasas Servicios Cementerios	99,20	0,00	0,00	0,00	0,00	99,20
2010 33000	Estacionamiento de vehículos, carga y descarga	24,05	0,00	0,00	0,00	0,00	24,05
2010 33500	Tasas Ocupación Vía Pública	0,45	0,00	0,00	0,00	0,00	0,45
2010 45080	Otras Transferencias Com. Aut.	1.212,50	0,00	0,00	0,00	0,00	1.212,50
	Total 2010	105.484,09	-2.244,66	0,00	0,00	3.151,11	100.088,32





APLICACIÓN PRESUPUESTARIA	DESCRIPCIÓN	DERECHOS PENDIENTES DE COBRO A 1 DE ENERO	MODIFICACIONES SALDO INICIAL	DERECHOS ANULADOS	DERECHOS CANCELADOS	RECAUDACIÓN	DERECHOS PENDIENTES DE COBRO A 31 DE DICIEMBRE
2011							
2011 11200	De Naturaleza Rústica	178,72	0,00	0,00	0,00	0,00	178,72
2011 11300	De Naturaleza Urbana	73.732,19	0,00	0,00	0,00	3.084,31	70.647,88
2011 11400	Impuesto Bienes Inmuebles Caract. Especiales	294,82	0,00	0,00	0,00	0,00	294,82
2011 11500	Impuesto de vehículos de tracción mecánica	28.897,59	0,00	0,00	0,00	302,58	28.595,01
2011 30000	Servicio abastecimiento de agua- alcantarillado	14.804,17	0,00	0,00	0,00	83,88	14.720,29
2011 30200	Recogida de Basuras y residuos sólidos urbanos	8.711,38	-25,53	0,00	0,00	135,79	8.550,06
2011 31000	Tasas Servicios Cementerios	126,23	0,00	0,00	0,00	0,00	126,23
2011 33000	Estacionamiento de vehículos, carga y descarga	31,17	0,00	0,00	0,00	0,00	31,17
2011 47000	De empresas privadas	400,00	0,00	0,00	0,00	0,00	400,00
	Total 2011	127.176,27	-25,53	0,00	0,00	3.606,56	123.544,18
2012							
2012 11200	De Naturaleza Rústica	242,19	0,00	0,00	0,00	0,00	242,19
2012 11300	De Naturaleza Urbana	82.011,09	-7.742,18	0,00	0,00	523,47	73.745,44
2012 11500	Impuesto de vehículos de tracción mecánica	29.216,58	0,00	0,00	0,00	258,52	28.958,06
2012 29000	Impuesto sobre construcciones e instalaciones	8.610,18	0,00	0,00	0,00	0,00	8.610,18
2012 30000	Servicio abastecimiento de agua- alcantarillado	6.433,67	0,00	0,00	0,00	410,09	6.023,58
2012 30200	Recogida de Basuras y residuos sólidos urbanos	14.159,40	-51,06	0,00	0,00	153,18	13.955,16
2012 31000	Tasas Servicios Cementerios	153,28	0,00	0,00	0,00	0,00	153,28
2012 33000	Estacionamiento de vehículos, carga y descarga	12,02	0,00	0,00	0,00	0,00	12,02
	Total 2012	140.838,41	-7.793,24	0,00	0,00	1.345,26	131.699,91
2013							
2013 11200	De Naturaleza Rústica	356,97	0,00	0,00	0,00	0,00	356,97
2013 11300	De Naturaleza Urbana	121.246,09	-8.427,22	0,00	0,00	881,28	111.937,59
2013 11500	Impuesto de vehículos de tracción mecánica	29.015,77	0,00	0,00	0,00	484,91	28.530,86
2013 13000	Impuesto sobre actividades Economicas	690,12	0,00	0,00	0,00	0,00	690,12
2013 30000	Servicio abastecimiento de agua- alcantarillado	6.249,62	0,00	0,00	0,00	791,09	5.458,53
2013 30200	Recogida de Basuras y residuos sólidos urbanos	15.157,80	-51,06	0,00	0,00	372,24	14.734,50
2013 31000	Tasas Servicios Cementerios	333,66	0,00	0,00	0,00	0,00	333,66
2013 31100	Servicio de Telesistencia	21,26	0,00	0,00	0,00	0,00	21,26
2013 31201	Servicios Escuela Infantil Municipal	168,00	0,00	0,00	0,00	0,00	168,00
2013 33000	Estacionamiento de vehículos, carga y descarga	12,02	0,00	0,00	0,00	0,00	12,02
	Total 2013	173.251,31	-8.478,28	0,00	0,00	2.529,52	162.243,51
2014							
2014 11200	De Naturaleza Rústica	344,86	0,00	0,00	0,00	0,00	344,86
2014 11300	De Naturaleza Urbana	124.715,66	-8.327,70	0,00	0,00	1.526,30	114.861,66
2014 11400	Impuesto Bienes Inmuebles Caract. Especiales	24,85	0,00	0,00	0,00	0,00	24,85
2014 11500	Impuesto de vehículos de tracción mecánica	28.174,30	0,00	0,00	0,00	1.069,50	27.104,80
2014 13000	Impuesto sobre actividades Economicas	1.925,21	0,00	0,00	0,00	0,00	1.925,21
2014 30000	Servicio abastecimiento de agua- alcantarillado	12.757,67	0,00	0,00	0,00	2.021,02	10.736,65
2014 30200	Recogida de Basuras y residuos sólidos urbanos	14.561,92	-425,22	0,00	0,00	425,25	13.711,45
2014 31000	Tasas Servicios Cementerios	315,63	0,00	0,00	0,00	0,00	315,63
2014 31100	Servicio de Telesistencia	84,66	0,00	0,00	0,00	0,00	84,66
2014 31201	Servicios Escuela Infantil Municipal	213,18	0,00	0,00	0,00	0,00	213,18





APLICACIÓN PRESUPUESTARIA	DESCRIPCIÓN	DERECHOS PENDIENTES DE COBRO A 1 DE ENERO	MODIFICACIONES SALDO INICIAL	DERECHOS ANULADOS	DERECHOS CANCELADOS	RECAUDACIÓN	DERECHOS PENDIENTES DE COBRO A 31 DE DICIEMBRE
2014							
2014 33000	Estacionamiento de vehículos, carga y descarga	12,02	0,00	0,00	0,00	0,00	12,02
2014 39300	Intereses de demora	515,68	0,00	0,00	0,00	0,00	515,68
	Total 2014	183.645,64	-8.752,92	0,00	0,00	5.042,07	169.850,65
2015							
2015 11200	De Naturaleza Rústica	240,77	0,00	0,00	0,00	0,00	240,77
2015 11300	De Naturaleza Urbana	135.074,74	-8.327,70	0,00	0,00	1.687,10	125.059,94
2015 11400	Impuesto Bienes Inmuebles Caract. Especiales	3.934,68	0,00	0,00	0,00	0,00	3.934,68
2015 11500	Impuesto de vehículos de tracción mecánica	28.975,55	0,00	0,00	0,00	1.057,00	27.918,55
2015 11600	Impuesto sobre el I. del valor de los terrenos	25.413,10	0,00	0,00	0,00	0,00	25.413,10
2015 13000	Impuesto sobre actividades Economicas	1.115,63	0,00	0,00	0,00	0,00	1.115,63
2015 30000	Servicio abastecimiento de agua- alcantarillado	8.382,31	0,00	0,00	0,00	961,00	7.421,31
2015 30200	Recogida de Basuras y residuos sólidos urbanos	13.336,27	-521,86	0,00	0,00	695,54	12.118,87
2015 31000	Tasas Servicios Cementerios	250,17	0,00	0,00	0,00	0,00	250,17
2015 31201	Servicios Escuela Infantil Municipal	27,00	0,00	0,00	0,00	0,00	27,00
2015 33000	Estacionamiento de vehículos, carga y descarga	12,02	0,00	0,00	0,00	0,00	12,02
	Total 2015	216.762,24	-8.849,56	0,00	0,00	4.400,64	203.512,04
2016							
2016 11200	De Naturaleza Rústica	230,61	0,00	0,00	0,00	0,00	230,61
2016 11300	De Naturaleza Urbana	157.154,34	-8.327,70	0,00	0,00	7.672,93	141.153,71
2016 11500	Impuesto de vehículos de tracción mecánica	30.242,27	0,00	0,00	0,00	2.095,69	28.146,58
2016 30000	Servicio abastecimiento de agua- alcantarillado	8.296,78	0,00	0,00	0,00	1.225,98	7.070,80
2016 30200	Recogida de Basuras y residuos sólidos urbanos	12.427,45	-547,39	0,00	0,00	709,62	11.170,44
2016 31000	Tasas Servicios Cementerios	396,79	0,00	0,00	0,00	0,00	396,79
2016 31201	Servicios Escuela Infantil Municipal	18,00	0,00	0,00	0,00	0,00	18,00
2016 33000	Estacionamiento de vehículos, carga y descarga	37,24	0,00	0,00	0,00	0,00	37,24
2016 33500	Tasas Ocupación Via Pública	180,30	0,00	0,00	0,00	0,00	180,30
2016 42000	Participación en los tributos del Estado	0,22	0,00	0,00	0,00	0,00	0,22
2016 77000	De Empresas Privadas	5.931,40	0,00	0,00	0,00	0,00	5.931,40
2016 83000	A corto plazo. Anticipos	504,96	0,00	0,00	0,00	0,00	504,96
	Total 2016	215.420,36	-8.875,09	0,00	0,00	11.704,22	194.841,05
2017							
2017 11200	De Naturaleza Rústica	612,37	0,00	0,00	0,00	30,61	581,76
2017 11300	De Naturaleza Urbana	157.176,08	0,00	0,00	0,00	5.214,05	151.962,03
2017 11500	Impuesto de vehículos de tracción mecánica	31.235,93	-88,60	0,00	0,00	2.768,84	28.378,49
2017 13000	Impuesto sobre actividades Economicas	293,80	0,00	0,00	0,00	0,00	293,80
2017 30000	Servicio abastecimiento de agua- alcantarillado	9.423,45	0,00	0,00	0,00	778,82	8.644,63
2017 30200	Recogida de Basuras y residuos sólidos urbanos	12.006,49	-1.004,79	0,00	0,00	1.125,61	9.876,09
2017 31000	Tasas Servicios Cementerios	432,85	0,00	0,00	0,00	0,00	432,85
2017 31100	Servicio de Teleasistencia	42,52	0,00	0,00	0,00	0,00	42,52
2017 31201	Servicios Escuela Infantil Municipal	234,00	0,00	0,00	0,00	0,00	234,00
2017 33000	Estacionamiento de vehículos, carga y descarga	12,02	0,00	0,00	0,00	0,00	12,02
2017 45000	Fondo Canario de Financiación Municipal	56.250,99	0,00	0,00	0,00	0,00	56.250,99
	Total 2017	267.720,50	-1.093,39	0,00	0,00	9.917,93	256.709,18





APLICACIÓN PRESUPUESTARIA	DESCRIPCIÓN	DERECHOS PENDIENTES DE COBRO A 1 DE ENERO	MODIFICACIONES SALDO INICIAL	DERECHOS ANULADOS	DERECHOS CANCELADOS	RECAUDACIÓN	DERECHOS PENDIENTES DE COBRO A 31 DE DICIEMBRE
2018							
2018 11200	De Naturaleza Rústica	1.861,10	-58,60	0,00	0,00	163,85	1.638,65
2018 11300	De Naturaleza Urbana	206.942,33	0,00	0,00	0,00	9.864,71	197.077,62
2018 11500	Impuesto de vehículos de tracción mecánica	39.318,60	-1.655,10	0,00	0,00	4.654,39	33.009,11
2018 13000	Impuesto sobre actividades Economicas	490,92	0,00	0,00	0,00	0,00	490,92
2018 30000	Servicio abastecimiento de agua- alcantarillado	46.813,81	-31.026,04	0,00	0,00	1.600,86	14.186,91
2018 30200	Recogida de Basuras y residuos sólidos urbanos	12.199,38	-605,82	0,00	0,00	1.336,37	10.257,19
2018 31000	Tasas Servicios Cementerios	513,99	-9,02	0,00	0,00	0,00	504,97
2018 31201	Servicios Escuela Infantil Municipal	211,00	0,00	0,00	0,00	0,00	211,00
2018 32300	Tasas por otros servicios urbanísticos	100,00	0,00	0,00	0,00	0,00	100,00
2018 33000	Estacionamiento de vehículos, carga y descarga	12,02	0,00	0,00	0,00	0,00	12,02
2018 45000	Fondo Canario de Financiación Municipal	127.033,32	0,00	0,00	0,00	0,00	127.033,32
2018 83000	A corto plazo. Anticipos	1.333,28	0,00	0,00	0,00	800,04	533,24
	Total 2018	436.829,75	-33.354,58	0,00	0,00	18.420,22	385.054,95
2019							
2019 11200	De Naturaleza Rústica	2.437,83	0,00	0,00	0,00	418,62	2.019,21
2019 11300	De Naturaleza Urbana	301.115,39	0,00	0,00	0,00	104.898,55	196.216,84
2019 11500	Impuesto de vehículos de tracción mecánica	50.596,21	-876,97	0,00	0,00	9.379,88	40.339,36
2019 13000	Impuesto sobre actividades Economicas	18.260,03	0,00	0,00	0,00	15.527,23	2.732,80
2019 30000	Servicio abastecimiento de agua- alcantarillado	141.480,72	-576,45	0,00	0,00	124.561,97	16.342,30
2019 30200	Recogida de Basuras y residuos sólidos urbanos	8.254,65	-231,50	0,00	0,00	2.220,83	5.802,32
2019 31000	Tasas Servicios Cementerios	694,29	0,00	0,00	0,00	108,18	586,11
2019 31201	Servicios Escuela Infantil Municipal	847,00	0,00	0,00	0,00	198,00	649,00
2019 33000	Estacionamiento de vehículos, carga y descarga	12,02	0,00	0,00	0,00	12,02	0,00
2019 33500	Tasas Ocupación Via Pública	348,58	0,00	0,00	0,00	0,00	348,58
2019 83000	A corto plazo. Anticipos	800,04	0,00	0,00	0,00	800,04	0,00
	Total 2019	524.846,76	-1.684,92	0,00	0,00	258.125,32	265.036,52
	TOTAL	2.688.100,35	-173.854,23	0,00	0,00	318.242,85	2.196.003,27





24.2.2.b. Presupuesto de Ingresos. Derechos a cobrar de presupuestos cerrados. Derechos anulados.



AYUNTAMIENTO DE BREÑA BAJA
DERECHOS ANULADOS. PRESUPUESTOS CERRADOS
Periodo: 2020

APLICACIÓN PRESUPUESTARIA	DESCRIPCIÓN	ANULACIÓN DE LIQUIDACIONES	APLAZAMIENTO Y FRACCIONAMIENTO	TOTAL DERECHOS ANULADOS
	TOTAL			

24.2.2.c. Presupuesto de Ingresos. Derechos a cobrar de presupuestos cerrados. Derechos cancelados.



AYUNTAMIENTO DE BREÑA BAJA
DERECHOS CANCELADOS. PRESUPUESTOS CERRADOS
Periodo: 2020

APLICACIÓN PRESUPUESTARIA	DESCRIPCIÓN	COBROS EN ESPECIE	INSOLVENCIAS	PRESCRIPCIONES	OTRAS CAUSAS	TOTAL DERECHOS CANCELADOS
	Total					





24.2.3 Ejercicios cerrados. Variación de resultados presupuestarios de ejercicios anteriores.



AYUNTAMIENTO DE BREÑA BAJA

VARIACIÓN DE RESULTADOS PRESUPUESTARIOS DE EJERCICIOS ANTERIORES

Periodo: 2020

	TOTAL VARIACIÓN DERECHOS	TOTAL VARIACIÓN OBLIGACIONES	VARIACIÓN DE RESULTADOS PRESUPUESTARIOS DE EJERCICIOS ANTERIORES
a) Operaciones corrientes	-173.854,23	-24.915,45	-148.938,78
b) Operaciones de capital	0,00	-29.186,66	29.186,66
1. TOTAL VARIACIÓN OPERACIONES NO FINANCIERAS (a + b)	-173.854,23	-54.102,11	-119.752,12
c) Activos financieros	0,00	0,00	0,00
d) Pasivos financieros	0,00	0,00	0,00
2. TOTAL VARIACIÓN OPERACIONES FINANCIERAS (c+ d)	0,00	0,00	0,00
TOTAL (1 + 2)	-173.854,23	-54.102,11	-119.752,12





24.3.1. Ejercicios posteriores. Compromisos de gasto con cargo a presupuestos de ejercicios posteriores.

No existen compromisos de gasto imputables a ejercicios sucesivos.

No existen compromisos de ingresos que tengan repercusión en presupuestos posteriores





24.4.1 Ejecución de proyectos de gasto. Resumen de ejecución.



AYUNTAMIENTO DE BREÑA BAJA

EJECUCIÓN DE PROYECTOS DE GASTO. RESUMEN DE EJECUCIÓN

Periodo: 2020

CÓDIGO PROYECTO	DENOMINACIÓN	AÑO DE INICIO	DURACIÓN	GASTO PREVISTO	GASTO COMPROMETIDO	OBLIGACIONES RECONOCIDAS			GASTO PENDIENTE DE REALIZAR	FINANCIACIÓN AFECTADA
						A 1 DE ENERO	EN EL EJERCICIO	TOTAL		
2019006	LOCAL CRUCES LAS BREVERITAS	2019	1	39.897,08	39.897,08	14.093,15	25.803,93	39.897,08	0,00	0
2019008	PARQUE LUDICO DEPORTIVO LOS CANCAJOS	2017	4	763.065,18	18.960,54	3.394,82	15.565,72	18.960,54	744.104,64	1
2019011	PLANEAMIENTO- PROYECTO EJECUCION EDIFICIO MULTIFUNCIONAL SAN JOSE	2019	1	9.072,00	9.072,00	0,00	9.072,00	9.072,00	0,00	0
2019039	ACERADO PARADA DE GUAGUA LOS CANCAJOS	2019	1	12.595,04	12.595,04	7.587,07	5.007,97	12.595,04	0,00	1
2019040	DUSI CANTON VERDE	2019	1	0,00	0,00	0,00	0,00	0,00	0,00	1
2019042	FDCAN PLAN DE EMPLEO (2018-2019)	2019	1	226.205,41	224.713,77	193.854,41	32.351,00	226.205,41	0,00	1
2019053	MOBILIARIO SALON DE PLENOS	2019	1	31.298,57	31.298,57	0,00	31.298,57	31.298,57	0,00	1
2019056	REFORMA INTERIOR Y ACCESIBILIDAD COLEGIO LA MONTAÑA	2019	1	37.698,56	37.698,56	12.977,48	24.721,08	37.698,56	0,00	0
2019077	CAMINO EL CANTILLO-EL ZUMACAL	2019	2	130.000,00	0,00	0,00	0,00	0,00	130.000,00	1
2019078	MIRADOR LP-2 SAN ANTONIO	2019	2	49.500,00	0,00	0,00	0,00	0,00	49.500,00	1
2020001	DESFIBRILADORES	2020	0	7.205,40	225,00	0,00	7.205,40	7.205,40	0,00	1
2020003	PROYECTOS TECNICOS (PLAN DE ACCESIBILIDAD)	2020	0	15.996,50	15.996,50	0,00	15.996,50	15.996,50	0,00	1
2020018	SUELO GUARDERIA INFANTIL	2020	0	4.815,00	4.815,00	0,00	4.815,00	4.815,00	0,00	1
2020031	AMPLIACION RED DE RIEGO TRANSVERSAL LOS CANCAJOS	2020	0	40.561,51	40.561,51	0,00	40.561,51	40.561,51	0,00	1
2020032	SUSTITUCION REDES ABASTECIMIENTO AGUA	2020	0	43.640,86	43.640,86	0,00	43.640,86	43.640,86	0,00	0
2020033	INSTALACION DE HIDRANTES DE EMERGENCIA	2020	0	17.000,00	17.000,00	0,00	17.000,00	17.000,00	0,00	1
2020034	PROGRAMA EXTRAORDINARIO DE EMPLEO SOCIAL	2020	1	224.866,69	149.571,45	0,00	222.482,94	222.482,94	2.383,75	1
2020035	PROYECTO ALUMBRADO EL CANTILLO	2020	0	1.177,00	1.177,00	0,00	1.177,00	1.177,00	0,00	1
2020036	PROYECTO EFICIENCIA ENERGETICA COLEGIO INFANTIL Dª PEPITA	2020	0	1.605,00	1.605,00	0,00	1.605,00	1.605,00	0,00	1
2020037	PROYECTO INSTALACIONES INDUSTRIALES EL ZUMACAL	2020	0	2.782,00	2.782,00	0,00	2.782,00	2.782,00	0,00	1





CÓDIGO PROYECTO	DENOMINACIÓN	AÑO DE INICIO	DURACIÓN	GASTO PREVISTO	GASTO COMPROMETIDO	OBLIGACIONES RECONOCIDAS			GASTO PENDIENTE DE REALIZAR	FINANCIACIÓN AFECTADA	
						A 1 DE ENERO	EN EL EJERCICIO	TOTAL			
2020038	MUSEO DE LA SAL (FDCAN 2020)	2020	1	391.365,60	0,00	0,00	0,00	0,00	391.365,60	1	
2020039	FDCAN PLAN DE EMPLEO 2020 - 2021	2020	1	118.899,67	43.744,20	0,00	43.744,20	43.744,20	75.155,47	1	
2020040	AYUDAS DE EMERGENCIA SOCIAL COVID-19 CABILDO	2020	0	22.545,36	21.745,36	0,00	22.545,36	22.545,36	0,00	1	
2020041	AYUDAS POBREZA GOBCAN 2020	2020	0	78.047,50	48.087,50	0,00	78.047,50	78.047,50	0,00	1	
2020042	TECHO GUARDERIA	2020	1	10.000,00	0,00	0,00	0,00	0,00	10.000,00	1	
2020043	AHORRO ENERGETICO ALUMBRADO SAN ANTONIO-SAN JOSE	2020	1	20.683,70	0,00	0,00	0,00	0,00	20.683,70	1	
2020044	AHORRO ENERGETICO ALUMBRADO VISTA ALEGRE-EL TRIBUTO	2020	1	7.420,75	0,00	0,00	0,00	0,00	7.420,75	1	
2020045	VESTUARIOS CAMPO DE FUTBOL	2020	0	8.939,45	8.939,45	0,00	8.939,45	8.939,45	0,00	1	
2020046	REFORMA ANTIGUO COLEGIO LA POLVACERA	2020	1	137.017,83	0,00	0,00	0,00	0,00	137.017,83	0	
2020047	PEES 2020-2021	2020	1	195.319,12	7.298,32	0,00	7.298,32	7.298,32	188.020,80	1	
TOTAL				2.649.220,78	781.424,71	231.906,93	661.661,31	893.568,24	1.755.652,54		



**24.4.2 Ejecución de proyectos de gasto. Anualidades pendientes.****AYUNTAMIENTO DE BREÑA BAJA****ANUALIDADES PENDIENTES**

Periodo: 2020

CÓDIGO PROYECTO	DENOMINACIÓN	GASTO PENDIENTE DE REALIZAR			
		2021	2022	2023	AÑOS SUCESIVOS
2019006	LOCAL CRUCES LAS BREVERITAS	0,00	0,00	0,00	0,00
2019008	PARQUE LÚDICO DEPORTIVO LOS CANCAJOS	744.104,64	0,00	0,00	0,00
2019011	PLANEAMIENTO- PROYECTO EJECUCION EDIFICIO MULTIFUNCIONAL SAN JOSE	0,00	0,00	0,00	0,00
2019039	ACERADO PARADA DE GUAGUA LOS CANCAJOS	0,00	0,00	0,00	0,00
2019040	DUSI CANTON VERDE	0,00	0,00	0,00	0,00
2019042	FDCAN PLAN DE EMPLEO (2018-2019)	0,00	0,00	0,00	0,00
2019053	MOBILIARIO SALON DE PLENOS	0,00	0,00	0,00	0,00
2019056	REFORMA INTERIOR Y ACCESIBILIDAD COLEGIO LA MONTAÑA	0,00	0,00	0,00	0,00
2019077	CAMINO EL CANTILLO-EL ZUMACAL	130.000,00	0,00	0,00	0,00
2019078	MIRADOR LP-2 SAN ANTONIO	49.500,00	0,00	0,00	0,00
2020001	DEFIBRILADORES	0,00	0,00	0,00	0,00
2020003	PROYECTOS TECNICOS (PLAN DE ACCESIBILIDAD)	0,00	0,00	0,00	0,00





CÓDIGO PROYECTO	DENOMINACIÓN	GASTO PENDIENTE DE REALIZAR			
		2021	2022	2023	AÑOS SUCESIVOS
2020018	SUELO GUARDERIA INFANTIL	0,00	0,00	0,00	0,00
2020031	AMPLIACION RED DE RIEGO TRANSVERSAL LOS CANCAJOS	0,00	0,00	0,00	0,00
2020032	SUSTITUCION REDES ABASTECIMIENTO AGUA	0,00	0,00	0,00	0,00
2020033	INSTALACION DE HIDRANTES DE EMERGENCIA	0,00	0,00	0,00	0,00
2020034	PROGRAMA EXTRAORDINARIO DE EMPLEO SOCIAL	2.383,75	0,00	0,00	0,00
2020035	PROYECTO ALUMBRADO EL CANTILLO	0,00	0,00	0,00	0,00
2020036	PROYECTO EFICIENCIA ENERGETICA COLEGIO INFANTIL D ^a PEPITA	0,00	0,00	0,00	0,00
2020037	PROYECTO INSTALACIONES INDUSTRIALES EL ZUMACAL	0,00	0,00	0,00	0,00
2020038	MUSEO DE LA SAL (FDCAN 2020)	391.365,60	0,00	0,00	0,00
2020039	FDCAN PLAN DE EMPLEO 2020 - 2021	75.155,47	0,00	0,00	0,00
2020040	AYUDAS DE EMERGENCIA SOCIAL COVID-19 CABILDO	0,00	0,00	0,00	0,00
2020041	AYUDAS POBREZA GOBCAN 2020	0,00	0,00	0,00	0,00
2020042	TECHO GUARDERIA	10.000,00	0,00	0,00	0,00
2020043	AHORRO ENERGETICO ALUMBRADO SAN ANTONIO-SAN JOSE	20.683,70	0,00	0,00	0,00
2020044	AHORRO ENERGETICO ALUMBRADO VISTA ALEGRE-EL TRIBUTO	7.420,75	0,00	0,00	0,00
2020045	VESTUARIOS CAMPO DE FUTBOL	0,00	0,00	0,00	0,00





CÓDIGO PROYECTO	DENOMINACIÓN	GASTO PENDIENTE DE REALIZAR			
		2021	2022	2023	AÑOS SUCESIVOS
2020046	REFORMA ANTIGUO COLEGIO LA POLVACERA	137.017,83	0,00	0,00	0,00
2020047	PEES 2020-2021	188.020,80	0,00	0,00	0,00
TOTAL		1.755.652,54	0,00	0,00	0,00





24.5. Gastos con financiación afectada.



AYUNTAMIENTO DE BREÑA BAJA

DESVIACIONES DE FINANCIACIÓN POR AGENTE FINANCIADOR

Periodo: 2020

CÓDIGO DE GASTO	DESCRIPCIÓN	AGENTE FINANCIADOR		COEFICIENTE DE FINANCIACIÓN	DESVIACIONES DEL EJERCICIO		DESVIACIONES ACUMULADAS	
		TERCERO	APLICACIÓN PRESUPUESTARIA		POSITIVAS	NEGATIVAS	POSITIVAS	NEGATIVAS
2019008	PARQUE LUDICO DEPORTIVO LOS CANCAJOS	P3800002B CABILDO INSULAR DE LA PALMA	76101	24,01%	0,00	0,00	181.606,87	0,00
2019008	PARQUE LUDICO DEPORTIVO LOS CANCAJOS	S3511001D COMUNIDAD AUTONOMA DE CANARIAS	45005	13,11%	0,00	0,00	99.114,16	0,00
2019039	ACERADO PARADA DE GUAGUA LOS CANCAJOS	S3511001D COMUNIDAD AUTONOMA DE CANARIAS	45000	100,00%	0,00	5.007,97	0,00	0,00
2019042	FDCAN PLAN DE EMPLEO (2018-2019)	P3800002B CABILDO INSULAR DE LA PALMA	46103	99,94%	0,00	32.332,71	0,00	0,00
2019053	MOBILIARIO SALON DE PLENOS	S3511001D COMUNIDAD AUTONOMA DE CANARIAS	75080	100,00%	0,00	31.299,06	0,00	0,00
2019077	CAMINO EL CANTILLO-EL ZUMACAL	P3800002B CABILDO INSULAR DE LA PALMA	76101	100,00%	0,00	0,00	130.000,00	0,00
2019078	MIRADOR LP-2 SAN ANTONIO	P3800002B CABILDO INSULAR DE LA PALMA	76101	100,00%	0,00	0,00	49.500,00	0,00
2020001	DESFIBRILADORES	S3511001D COMUNIDAD AUTONOMA DE CANARIAS	75080	99,93%	0,00	0,00	0,00	0,00
2020003	PROYECTOS TECNICOS (PLAN DE ACCESIBILIDAD)	S3511001D COMUNIDAD AUTONOMA DE CANARIAS	75080	100,00%	0,00	0,00	0,00	0,00
2020018	SUELO GUARDERIA INFANTIL	S3511001D COMUNIDAD AUTONOMA DE CANARIAS	45000	100,00%	0,00	0,00	0,00	0,00
2020031	AMPLIACION RED DE RIEGO TRANSVERSAL LOS CANCAJOS	P38000058D CONSEJO INSULAR DE AGUAS DE LA PALMA	76101	92,45%	0,00	0,00	0,00	0,00
2020033	INSTALACION DE HIDRANTES DE EMERGENCIA	P38000058D CONSEJO INSULAR DE AGUAS DE LA PALMA	76101	100,00%	0,00	0,00	0,00	0,00
2020034	PROGRAMA EXTRAORDINARIO DE EMPLEO SOCIAL	S3511001D COMUNIDAD AUTONOMA DE CANARIAS	45050	86,50%	2.061,86	0,00	2.061,86	0,00
2020035	PROYECTO ALUMBRADO EL CANTILLO	S3511001D COMUNIDAD AUTONOMA DE CANARIAS	75080	100,00%	0,00	0,00	0,00	0,00
2020036	PROYECTO EFICIENCIA ENERGETICA COLEGIO INFANTIL Dª PEPITA	S3511001D COMUNIDAD AUTONOMA DE CANARIAS	75080	100,00%	0,00	0,00	0,00	0,00
2020037	PROYECTO INSTALACIONES INDUSTRIALES EL ZUMACAL	S3511001D COMUNIDAD AUTONOMA DE CANARIAS	75080	100,00%	0,00	0,00	0,00	0,00
2020038	MUSEO DE LA SAL (FDCAN 2020)	P3800002B CABILDO INSULAR DE LA PALMA	76101	100,00%	0,00	0,00	0,00	0,00
2020039	FDCAN PLAN DE EMPLEO 2020 - 2021	P3800002B CABILDO INSULAR DE LA PALMA	46103	100,00%	75.155,47	0,00	75.155,47	0,00
2020040	AYUDAS DE EMERGENCIA SOCIAL COVID-19 CABILDO	P3800002B CABILDO INSULAR DE LA PALMA	46103	97,34%	0,00	0,00	0,00	0,00
2020041	AYUDAS POBREZA GOBCAN 2020	S3511001D COMUNIDAD AUTONOMA DE CANARIAS	45080	99,68%	0,00	0,00	0,00	0,00
2020042	TECHO GUARDERIA	S3511001D COMUNIDAD AUTONOMA DE CANARIAS	75080	100,00%	10.000,00	0,00	10.000,00	0,00
2020043	AHORRO ENERGETICO ALUMBRADO SAN ANTONIO-SAN JOSE	S3511001D COMUNIDAD AUTONOMA DE CANARIAS	75080	100,00%	20.683,70	0,00	20.683,70	0,00





CÓDIGO DE GASTO	DESCRIPCIÓN	AGENTE FINANCIADOR		COEFICIENTE DE FINANCIACIÓN	DESVIACIONES DEL EJERCICIO		DESVIACIONES ACUMULADAS	
		TERCERO	APLICACIÓN PRESUPUESTARIA		POSITIVAS	NEGATIVAS	POSITIVAS	NEGATIVAS
2020044	AHORRO ENERGETICO ALUMBRADO VISTA ALEGRE-EL TRIBUTO	S3511001D COMUNIDAD AUTONOMA DE CANARIAS	75080	100,00%	7.420,75	0,00	7.420,75	0,00
2020045	VESTUARIOS CAMPO DE FUTBOL	S3511001D COMUNIDAD AUTONOMA DE CANARIAS	45000	100,00%	0,00	0,00	0,00	0,00
2020045	VESTUARIOS CAMPO DE FUTBOL	S3511001D COMUNIDAD AUTONOMA DE CANARIAS	45080	0,00%	0,00	0,00	0,00	0,00
2020047	PEES 2020-2021	Q8855008B SERVICIO CANARIO DE EMPLEO	45050	100,00%	0,00	7.298,32	0,00	7.298,32
TOTAL					115.321,78	75.938,06	575.542,81	7.298,32





24.6 Remanente de tesorería.



AYUNTAMIENTO DE BREÑA BAJA

ESTADO DEL REMANENTE DE TESORERÍA

Periodo: 2020

Nº DE CUENTAS	COMPONENTES	2020		2019	
57, 556	1. (+) Fondos líquidos		4.635.560,84		3.774.351,73
	2. (+) Derechos Pendientes de Cobro		3.083.884,62		2.795.584,03
430	- (+) del Presupuesto corriente	672.157,08		524.846,76	
431	- (+) de Presupuestos cerrados	2.196.003,27		2.163.253,59	
257, 258, 270, 275, 440, 442, 449, 456, 470, 471, 472, 537, 538, 550, 565, 566	- (+) de operaciones no presupuestarias	215.724,27		107.483,68	
	3. (-) Obligaciones pendientes de pago		974.160,85		942.429,01
400	- (+) del Presupuesto corriente	173.071,93		198.176,85	
401	- (+) de Presupuestos cerrados	1.917,85		55.385,64	
165, 166, 180, 185, 410, 414, 419, 453, 456, 475, 476, 477, 502, 515, 516, 521, 550, 560, 561	- (+) de operaciones no presupuestarias	799.171,07		688.866,52	
	4. (+) Partidas pendientes de aplicación		-148.267,76		-136.171,99
554, 559	- (-) cobros realizados pendientes de aplicación definitiva	148.267,76		136.171,99	
555, 5581, 5585	- (+) pagos realizados pendientes de aplicación definitiva	0,00		0,00	
	I. Remanente de tesorería total (1 + 2 -3 + 4)		6.597.016,85		5.491.334,76
2961, 2962, 2981, 2982, 4900, 4901, 4902, 4903, 5961, 5962, 5981, 5982	II. Saldos de dudoso cobro		1.480.491,81		1.427.028,75
	III. Exceso de financiación afectada		575.542,81		598.267,73
	IV. Remanente de tesorería para gastos generales (I - II - III)		4.540.982,23		3.466.038,28





24.7 Acreedores por operaciones devengadas.



AYUNTAMIENTO DE BREÑA BAJA

Acreedores por operaciones devengadas
Periodo: 2020

CUENTA	DESCRIPCIÓN	Importe	OBSERVACIONES
	TOTAL		





25. INDICADORES FINANCIEROS, PATRIMONIALES Y PRESUPUESTARIOS



AYUNTAMIENTO DE BREÑA BAJA

INDICADORES FINANCIEROS, PATRIMONIALES Y PRESUPUESTARIOS

Periodo: 2020

I. INDICADORES FINANCIEROS Y PATRIMONIALES

A) LIQUIDEZ INMEDIATA

FONDOS LIQUIDOS (1)	PASIVO CORRIENTE (2)	LIQUIDEZ INMEDIATA (1/2)
4.635.560,84	1.125.183,26	4,12

B) LIQUIDEZ A CORTO PLAZO

FONDOS LIQUIDOS (1)	DERECHOS PENDIENTES DE COBRO (2)	PASIVO CORRIENTE (3)	LIQUIDEZ A CORTO PLAZO ((1+2)/3)
4.635.560,84	3.083.884,62	1.125.183,26	6,86

C) LIQUIDEZ GENERAL

ACTIVO CORRIENTE (1)	PASIVO CORRIENTE (2)	LIQUIDEZ GENERAL (1/2)
6.238.953,65	1.125.183,26	5,54

D) ENDEUDAMIENTO POR HABITANTE

PASIVO CORRIENTE (1)	PASIVO NO CORRIENTE (2)	NÚMERO DE HABITANTES (3)	ENDEUDAMIENTO POR HABITANTE ((1+2)/3)
1.125.183,26	0,00	5.821,00	193,30



**E) ENDEUDAMIENTO**

PASIVO CORRIENTE (1)	PASIVO NO CORRIENTE (2)	PATRIMONIO NETO (3)	ENDEUDAMIENTO ((1+2) / (1+2+3))
1.125.183,26	0,00	41.318.996,47	0,03

F) RELACIÓN DE ENDEUDAMIENTO

PASIVO CORRIENTE (1)	PASIVO NO CORRIENTE (2)	RELACIÓN DE ENDEUDAMIENTO (1/2)
1.125.183,26	0,00	0,00

G) CASH-FLOW

PASIVO NO CORRIENTE (1)	FLUJOS NETOS DE GESTIÓN (2)	PASIVO CORRIENTE (3)	CASH-FLOW ((1/2) + (3/2))
0,00	1.212.218,67	1.125.183,26	0,93

H) PERIODO MEDIO DE PAGO A ACREEDORES COMERCIALES

SUMATORIO DE NÚMERO DE DÍAS PERIODO DE PAGO X IMPORTE DE PAGO (1)	SUMATORIO DE IMPORTE DE PAGO (2)	PERIODO MEDIO DE PAGO A ACREEDORES COMERCIALES (1/2)
0,00	0,00	0,00

I) PERIODO MEDIO DE COBRO

SUMATORIO DE NÚMERO DE DÍAS PERIODO DE COBRO X IMPORTE DE COBRO (1)	SUMATORIO IMPORTE DE COBRO (1)	PERIODO MEDIO DE COBRO (1/2)
189.299.950,94	3.158.003,39	59,94



**1) ESTRUCTURA DE LOS INGRESOS**

INGRESOS DE GESTIÓN ORDINARIA (1)	INGRESOS TRIBUTARIOS Y URBANÍSTICOS (2)	TRANSFERENCIAS Y SUBVENCIONES RECIBIDAS (3)	VENTAS Y PRESTACIÓN DE SERVICIOS (4)	RESTO INGRESOS DE GESTIÓN ORDINARIA (5)
7.659.390,01	0,48	0,51	0,00	0,00

2) ESTRUCTURA DE LOS GASTOS

GASTOS DE GESTIÓN ORDINARIA (1)	GASTOS DE PERSONAL (2)	TRANSFERENCIAS Y SUBVENCIONES CONCEDIDAS (3)	APROVISIONAMIENTOS (4)	RESTO GASTOS DE GESTIÓN ORDINARIA (5)
6.075.318,14	0,52	0,11	0,01	0,36

3. COBERTURA DE LOS GASTOS CORRIENTES

GASTOS DE GESTIÓN ORDINARIA (1)	INGRESOS DE GESTIÓN ORDINARIA (2)	COBERTURA DE LOS GASTOS CORRIENTES (1/2)
6.075.318,14	7.659.390,01	0,79

2. INDICADORES PRESUPUESTARIOS**A) DEL PRESUPUESTO DE GASTOS CORRIENTE****1) EJECUCIÓN DEL PRESUPUESTO DE GASTOS**

OBLIGACIONES RECONOCIDAS NETAS (1)	CRÉDITOS DEFINITIVOS (2)	EJECUCIÓN DEL PRESUPUESTO DE GASTOS (1/2)
6.457.092,45	9.877.486,92	0,65

2) REALIZACIÓN DE PAGOS

PAGOS REALIZADOS (1)	OBLIGACIONES RECONOCIDAS NETAS (2)	REALIZACIÓN DE PAGOS (1/2)
6.284.020,52	6.457.092,45	0,97

3) GASTO POR HABITANTE

OBLIGACIONES RECONOCIDAS NETAS (1)	NÚMERO DE HABITANTES (2)	GASTO POR HABITANTE (1/2)
6.457.092,45	5.821,00	1.109,28



**4) INVERSIÓN POR HABITANTE**

OBLIGACIONES RECONOCIDAS NETAS (CAPÍTULO 6 Y 7) (1)	NÚMERO DE HABITANTES (2)	INVERSIÓN POR HABITANTE (1/2)
432.342,64	5.821,00	74,27

5) ESFUERZO INVERSOR

OBLIGACIONES RECONOCIDAS NETAS (CAPÍTULO 6 Y 7) (1)	TOTAL OBLIGACIONES RECONOCIDAS NETAS (2)	ESFUERZO INVERSOR (1/2)
432.342,64	6.457.092,45	0,07

B) DEL PRESUPUESTO DE INGRESOS CORRIENTE**1) EJECUCIÓN DEL PRESUPUESTO DE INGRESOS**

DERECHOS RECONOCIDOS NETOS (1)	PREVISIONES DEFINITIVAS (2)	EJECUCIÓN DEL PRESUPUESTO DE INGRESOS (1/2)
7.682.526,66	9.877.486,92	0,78

2) REALIZACIÓN DE COBROS

RECAUDACIÓN NETA (1)	DERECHOS RECONOCIDOS NETOS (2)	REALIZACIÓN DE COBROS (1/2)
7.010.369,58	7.682.526,66	0,91





3) AUTONOMÍA

DERECHOS RECONOCIDOS NETOS (CAPÍTULO 1 A 3, 5, 6 Y 8 + TRANSFERENCIAS RECIBIDAS) (1)	DERECHOS RECONOCIDOS NETOS (2)	AUTONOMÍA (1/2)
6.173.612,30	7.682.526,66	0,80

4) AUTONOMÍA FISCAL

DERECHOS RECONOCIDOS NETOS (DE INGRESOS DE NATURALEZA TRIBUTARIA) (1)	DERECHOS RECONOCIDOS NETOS (2)	AUTONOMÍA FISCAL (1/2)
3.711.187,99	7.682.526,66	0,48

5) SUPERÁVIT (O DÉFICIT) POR HABITANTE

RESULTADO PRESUPUESTARIO AJUSTADO (1)	NÚMERO DE HABITANTES (2)	SUPERÁVIT (O DÉFICIT) POR HABITANTE
1.262.699,02	5.821,00	216,92

C) DE PRESUPUESTOS CERRADOS

1) REALIZACIÓN DE PAGOS

PAGOS (1)	SALDO INICIAL DE OBLIGACIONES (+/- MODIFICACIONES Y ANULACIONES) (2)	REALIZACIÓN DE PAGOS (1/2)
197.542,53	199.460,38	0,99

2) REALIZACIÓN DE COBROS

COBROS (1)	SALDO INICIAL DE DERECHOS (+/- MODIFICACIONES Y ANULACIONES) (2)	REALIZACIÓN DE COBROS (1/2)
318.242,85	2.514.246,12	0,13





26. INFORMACIÓN SOBRE EL COSTE DE LAS ACTIVIDADES

Conforme a lo dispuesto en la Tercera Parte del Plan General de Contabilidad Pública adaptado a la Administración Local, que acompaña a la Orden HAP/1781/2013, de 20 de septiembre, que regula las normas de elaboración de las cuentas anuales, esta información es obligatoria para los municipios de más de 50.000 habitantes y las demás entidades locales de ámbito superior. El Ayuntamiento de Breña Baja en la actualidad no cuenta con esta información.

27. INDICADORES DE GESTIÓN

Conforme a lo dispuesto en la Tercera Parte del Plan General de Contabilidad Pública adaptado a la Administración Local, que acompaña a la Orden HAP/1781/2013, de 20 de septiembre, que regula las normas de elaboración de las cuentas anuales, esta información es obligatoria para los municipios de más de 50.000 habitantes y las demás entidades locales de ámbito superior. El Ayuntamiento de Breña Baja en la actualidad no cuenta con esta información.

28. HECHOS POSTERIORES AL CIERRE

No se observan hechos posteriores al cierre.



**ESTADO DE TESORERÍA****ESTADO DE CONCILIACIÓN BANCARIA****AYUNTAMIENTO DE BREÑA BAJA**
LIQUIDACIÓN DEL PRESUPUESTO DE GASTOS
ESTADO DE CONCILIACIÓN BANCARIA

ENTIDAD BANCARIA (IBAN/BIC)	SALDO SEGÚN ENTIDAD BANCARIA (1)	COBROS CONTABILIZADOS POR LA ENTIDAD Y NO POR EL BANCO (2)	PAGOS CONTABILIZADOS POR LA ENTIDAD Y NO POR EL BANCO (3)	COBROS CONTABILIZADOS POR EL BANCO Y NO POR LA ENTIDAD (4)	PAGOS CONTABILIZADOS POR EL BANCO Y NO POR LA ENTIDAD (5)	SALDO CONCILIADO (6)=(1+2+5)-(3+4)	SALDO SEGUN LA ENTIDAD (7)	DIFERENCIA SALDOS (8)=(6-7)
	0,00	0,00	0,00	0,00	0,00	0,00	0,00	0,00
00020000000000000001	0,00	0,00	0,00	0,00	0,00	0,00	111,69	-111,69
01825717250200380128	305.937,28	0,00	0,00	0,00	0,00	305.937,28	305.937,28	0,00
21007117102200078001	24.960,20	0,00	0,00	0,00	0,00	24.960,20	24.960,20	0,00
21007117152200178698	2.606.795,66	0,00	0,00	0,00	0,00	2.606.795,66	2.606.795,66	0,00
00495319922016004761	161.481,59	0,00	0,00	0,00	0,00	161.481,59	161.481,59	0,00
30760170812228268625	1.470.288,37	0,00	0,00	0,00	0,00	1.470.288,37	1.470.288,37	0,00
21007117112200095547	65.986,05	0,00	0,00	0,00	0,00	65.986,05	65.986,05	0,00
TOTAL	4.635.449,15	0,00	0,00	0,00	0,00	4.635.449,15	4.635.560,84	-111,69





ANEXO CERTIFICADOS BANCARIOS

BBVA

CERTIFICADO DE SALDO DE CUENTA

DON JUAN ASÚA MADARIAGA, en nombre y representación del "BANCO BILBAO VIZCAYA ARGENTARIA, S.A."

CERTIFICA:

Que según los datos que constan en nuestros registros contables, la cuenta **CORRIENTE ES53 0182 5717 2502 0038 0128**
abierta a nombre de: **AYUNTAMIENTO DE BREÑA BAJA**

tiene a fecha **31-12-2020** un saldo **A SU FAVOR** por un importe de **305937,28 EURO**
TRESCIENTOS CINCO MIL NOVECIENTOS TREINTA Y SIETE CON VEINTIOCHO

CON LIMITE DE 0,00
CERO

Y para que conste y a petición del interesado, se expide el presente certificado. **04 DE ENERO DE 2021**

TITULARES
AYUNTAMIENTO DE BREÑA BAJA

OFICINA

INSTITUCIONES CANARIAS

FECHA

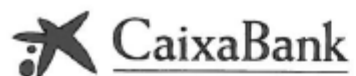
04-01-21

IBAN

ES53 0182 5717 2502 0038 0128

ES53 01 42 00025667 01 20210104 000013





Certificado

CaixaBank, S.A., inscrita con el número 2100 en el Registro de Entidades Financieras del Banco de España, con número de identificación fiscal A-08663619 y domiciliada en carrer Pintor Sorolla, 2-4, de València.

CERTIFICA

Que en la cuenta número 2100-7117-10-2200078001, es titularidad de Ayuntamiento De La Villa De Breña Baja, con CIF P3800900G:

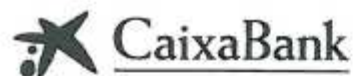
Que en fecha 31/12/2020 el saldo del mencionado depósito es de 24.960,2 EUR.

Siendo los identificadores internacionales:
BIC/Código SWIFT: CAIXESBBXXX
IBAN: ES53-2100-7117-1022-0007-8001

Y para que así conste y surta efecto ante quien proceda, expide la presente certificación en Breña Baja a 21/01/2021.

CAIXABANK, S.A.
07117





Certificado

CaixaBank, S.A., inscrita con el número 2100 en el Registro de Entidades Financieras del Banco de España, con número de identificación fiscal A-08663619 y domiciliada en carrer Pintor Sorolla, 2-4, de València.

CERTIFICA

Que en la cuenta número 2100-7117-11-2200095547, es titularidad de Ayuntamiento De La Villa De Breña Baja, con CIF P3800900G:

Que en fecha 31/12/2020 el saldo del mencionado depósito es de 65.986,05 EUR.

Siendo los identificadores internacionales:
BIC/Código SWIFT: CAIXESBBXXX
IBAN: ES94-2100-7117-1122-0009-5547

Y para que así conste y surta efecto ante quien proceda, expide la presente certificación en Breña Baja a 21/01/2021.

CAIXABANK, S.A.
07117





Certificado

CaixaBank, S.A., inscrita con el número 2100 en el Registro de Entidades Financieras del Banco de España, con número de identificación fiscal A-08663619 y domiciliada en carrer Pintor Sorolla, 2-4, de València.

CERTIFICA

Que en la cuenta número 2100-7117-15-2200178698, es titularidad de Ayuntamiento De La Villa De Breña Baja, con CIF P3800900G:

Que en fecha 31/12/2020 el saldo del mencionado depósito es de 2.606.795,66 EUR.

Siendo los identificadores internacionales:

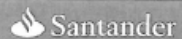
BIC/Código SWIFT: CAIXESBBXXX

IBAN: ES28-2100-7117-1522-0017-8698

Y para que así conste y surta efecto ante quien proceda, expide la presente certificación en Breña Baja a 21/01/2021.

CAIXABANK, S.A.
07117





BANCO SANTANDER, S.A. Y EN SU REPRESENTACION DOÑA LUISA FERNANDA PERERA RAMOS, COMO APODERADA DE LA SUCURSAL EN SANTA CRUZ DE LA PALMA,

HACE CONSTAR

Que s.e.u.o., según consta en nuestros registros, a fecha 31 Diciembre 2020, la cuenta que mantiene abierta el AYUNTAMIENTO DE BREÑA BAJA en esta sucursal presentaba el siguiente saldo,

0049 5319 92 2016004761

161.481,59 Euros

Y para que así conste y surta los efectos oportunos, se expide la presente en Santa Cruz de La Palma a 18 de Enero de 2021.

Banco Santander, S.A.

18 ENE. 2021

0049-5319-92-2016004761
SANTA CRUZ DE LA PALMA

© 2020 Banco Santander S.A. Reservados todos los derechos. No se permite la explotación económica ni la transformación de esta obra. Queda permitida la impresión en su totalidad.



**CERTIFICADO SALDO A FECHA PUNTUAL**

Sucursal	Nº Página
0170 SANTA CRUZ DE LA PALMA	1

D./Dña. ANDREA CABRERA ALVAREZ con NIF 42199460A en nombre y representación de CAJASIETE CAJA RURAL S.C.C. y en calidad de empleado de la entidad en la sucursal 0170 / SANTA CRUZ DE LA PALMA con domicilio: CL/REAL, 18.

CERTIFICA

Que AYUNTAMIENTO DE BREÑA BAJA, Titular del Certificado, con identificación oficial P3800900G es cliente de la Entidad y a fecha 31/12/2020 mantiene los siguientes saldos:

Tipo	Número de Cuenta (IBAN)	Saldo	Total Titulares
CUENTA CORRIENTE	ES92 3076 0170 8122 2826 8625	1.470.288,37 EUR	001

Cód. BIC: BCOEESMM076

Para que así conste a los efectos oportunos y a petición del interesado, se expide la presente certificación en SANTA CRUZ DE LA PALMA a 11/01/2021.

Fdo.: ANDREA CABRERA ALVAREZ



AYUNTAMIENTO DE LA MUY NOBLE Y HONORABLE VILLA DE BREÑA BAJA

Plaza de Las Madres, s/n - 38712 Breña Baja - C.I.F. P3800900G - Tfno.: 922 43 59 55 Web: <http://www.bbaja.es>



**BALANCE DE COMPROBACIÓN****AYUNTAMIENTO DE BREÑA BAJA****BALANCE DE COMPROBACIÓN**

Periodo: 2020

CUENTA	DESCRIPCIÓN	SALDO INICIAL DEUDOR	SALDO INICIAL ACREEDOR	MOVIMIENTOS DEBE	MOVIMIENTOS HABER	SALDO FINAL DEUDOR	SALDO FINAL ACREEDOR
000	PRESUPUESTO EJERCICIO CORRIENTE.	0,00	0,00	9.877.486,92	9.877.486,92	0,00	0,00
001	PRESUPUESTO DE GASTOS: CRÉDITOS INICIALES.	0,00	0,00	6.975.684,85	6.975.684,85	0,00	0,00
0021	SUPLEMENTOS DE CRÉDITO.	0,00	0,00	423.000,00	423.000,00	0,00	0,00
0024	INCORPORACIONES DE REMANENTES DE CRÉDITO.	0,00	0,00	757.677,51	757.677,51	0,00	0,00
0025	CRÉDITOS GENERADOS POR INGRESOS.	0,00	0,00	1.738.124,56	1.738.124,56	0,00	0,00
0028	BAJAS POR ANULACIÓN.	0,00	0,00	-17.000,00	-17.000,00	0,00	0,00
0030	CRÉDITOS DISPON.	0,00	0,00	8.371.468,40	9.877.486,92	0,00	1.506.018,52
0031	CRÉDITOS RETENIDOS PARA GASTAR.	0,00	0,00	1.032.614,37	2.471.790,32	0,00	1.439.175,95
0034	CRÉDITOS NO DISPONIBLES.	0,00	0,00	0,00	475.200,00	0,00	475.200,00
004	PRESUPUESTO DE GASTOS: GASTOS AUTORIZADOS.	0,00	0,00	6.457.092,45	6.457.092,45	0,00	0,00
005	PRESUPUESTO DE GASTOS: GASTOS COMPROMETIDOS.	0,00	0,00	0,00	6.457.092,45	0,00	6.457.092,45
006	PRESUPUESTO DE ING: PREVISIONES INICIALES.	0,00	0,00	6.975.684,85	6.975.684,85	0,00	0,00
007	PPTO.ING. MODIFICACIÓN DE PREVISIONES.	0,00	0,00	2.901.802,07	2.901.802,07	0,00	0,00
008	PRESUPUESTO DE ING: PREVISIONES DEFINITIVAS.	0,00	0,00	9.877.486,92	0,00	9.877.486,92	0,00
100	PATRIMONIO.	0,00	14.439.979,78	0,00	0,00	0,00	14.439.979,78
120	RESULTADOS DE EJERCICIOS ANTERIORES.	0,00	23.856.031,57	-54.102,11	1.424.503,59	0,00	25.334.637,27
129	RESULTADOS DEL EJERCICIO.	0,00	1.598.357,82	1.598.357,82	0,00	0,00	0,00
203	PROPIEDAD INDUSTRIAL E INTELLECTUAL.	413.183,60	0,00	0,00	0,00	413.183,60	0,00
206	APLICACIONES INFORMÁTICAS.	130.931,63	0,00	0,00	0,00	130.931,63	0,00
209	OTRO INMOV. INTANGIBLE.	1.164.680,54	0,00	56.448,72	0,00	1.221.129,26	0,00
210	TERRENOS Y BIENES NATURALES.	2.713.015,72	0,00	0,00	0,00	2.713.015,72	0,00
211	CONSTRUCCIONES.	7.517.286,32	0,00	47.930,96	0,00	7.565.217,28	0,00
212	INFRAESTRUCTURAS.	808.792,89	0,00	156.290,01	0,00	965.082,90	0,00
214	MAQUINARIA Y UTILLAJE.	365.665,83	0,00	19.573,27	0,00	385.239,10	0,00
215	INSTALACIONES TÉCNICAS Y OTRAS INSTALACIONES.	170.258,54	0,00	10.186,56	0,00	180.445,10	0,00
216	MOBILIARIO.	529.323,02	0,00	33.046,60	0,00	562.369,62	0,00
217	EQUIPOS PARA PROCESOS DE INFORMACIÓN.	325.177,73	0,00	9.781,47	0,00	334.959,20	0,00
218	ELEMENTOS DE TRANSPORTE.	281.773,50	0,00	15.000,00	0,00	296.773,50	0,00
219	OTRO INMOVILIZADO MATERIAL.	0,00	0,00	18.718,01	0,00	18.718,01	0,00
220	INVERSIONES EN TERRENOS.	298.863,27	0,00	29.367,90	0,00	328.231,17	0,00
221	INVERSIONES EN CONSTRUCCIONES.	246.031,50	0,00	5.007,97	0,00	251.039,47	0,00
2300	ADAPTACIÓN DE TERRENOS Y BIENES NAT. INMOV. MAT	156.854,88	0,00	0,00	0,00	156.854,88	0,00
232	INFRAESTRUCTURAS EN CURSO.	19.345.600,57	0,00	0,00	0,00	19.345.600,57	0,00
233	BIENES DEL PATRIMONIO HISTÓRICO EN CURSO.	33.000,00	0,00	0,00	0,00	33.000,00	0,00
240	TERRENOS DEL PÚBLICO DEL SUELO.	8.500,00	0,00	0,00	0,00	8.500,00	0,00
241	CONSTRUCCIONES DEL PÚBLICO DEL SUELO.	1.391.238,72	0,00	30.991,17	0,00	1.422.229,89	0,00
2809	AMORT. ACUM. DE OTRO INMOV. INTANGIBLE.	0,00	2.028,31	0,00	0,00	0,00	2.028,31
2811	AMORT. ACUM. DE CONSTRUCCIONES.	0,00	20.441,27	0,00	16.456,46	0,00	36.897,73





CUENTA	DESCRIPCIÓN	SALDO INICIAL DEUDOR	SALDO INICIAL ACREEDOR	MOVIMIENTOS DEBE	MOVIMIENTOS HABER	SALDO FINAL DEUDOR	SALDO FINAL ACREEDOR
2812	AMORT.ACUM.DE INFRAESTRUCTURAS.	0,00	12.699,11	0,00	22.588,05	0,00	35.287,16
2816	AMORT.ACUM.DE MOBILIARIO	0,00	18.994,78	0,00	14.031,48	0,00	33.026,26
2817	AMORT.ACUM.EQUIPOS PROCESOS DE INFORMACIÓN.	0,00	5.589,22	0,00	4.045,81	0,00	9.635,03
2818	AMORT.ACUM.DE ELEMENTOS DE TRANSPORTE.	0,00	2.265,00	0,00	2.452,26	0,00	4.717,26
2819	AMORT.ACUM.DE OTRO INMOV. MATERIAL.	0,00	5.342,76	0,00	360,31	0,00	5.703,07
4000	ACREE.OBL.REC.CORR.OPERS.DE GESTIÓN.	0,00	0,00	5.891.680,96	6.015.383,77	0,00	123.702,81
4001	ACREE.OBL.REC.CORR.OTRAS CUENTAS A PAGAR.	0,00	0,00	2.400,00	2.400,00	0,00	0,00
4003	ACREE.OBL.REC.CORR.OTRAS DEUDAS.	0,00	0,00	389.939,56	439.308,68	0,00	49.369,12
4010	ACREE.OBL.REC.CERR.OPERS.DE GESTIÓN.	0,00	108.605,29	81.771,99	-24.915,45	0,00	1.917,85
4013	ACREE.OBL.REC.CERR.OTRAS DEUDAS.	0,00	144.957,20	115.770,54	-29.186,66	0,00	0,00
414	ENTES PUB ACREE POR RECAUDACIÓN RECURSOS.	0,00	175.656,05	6.352,07	6.593,63	0,00	175.897,61
4180	ACREE.DEV.ING.OPERS.DE GESTIÓN.	0,00	2.754,65	23.752,69	23.752,69	0,00	2.754,65
4190	OTROS ACREEDORES NO PRESUPUESTARIOS.	0,00	10.071,54	2.136,91	2.428,45	0,00	10.363,08
4300	DEUD.DCHOS.CORR.OPERS.DE GESTIÓN.	0,00	0,00	7.703.879,35	7.033.855,61	670.023,74	0,00
4303	DEUD.DCHOS.CORR.OTRAS INVER.FIN.	0,00	0,00	2.400,00	266,66	2.133,34	0,00
4310	DEUD.DCHOS.CERR.OPERS.DE GESTIÓN.	2.685.462,07	0,00	-173.854,23	316.642,77	2.194.965,07	0,00
4313	DEUD.DCHOS.CERR.OTRAS INVER.FIN.	2.638,28	0,00	0,00	1.600,08	1.038,20	0,00
4339	DERECHOS ANULADOS POR DEVOLUCIÓN DE INGRESOS	0,00	0,00	0,00	23.752,69	0,00	23.752,69
437	DEVOLUCIÓN DE INGRESOS	0,00	0,00	23.752,69	0,00	23.752,69	0,00
4490	OTROS DEUDORES NO PRESUPUESTARIOS.	1.134,00	0,00	0,00	0,00	1.134,00	0,00
4709	HACIENDA PÚBLICA,DEUDOR POR OTROS CONCEPTOS.	7.499,08	0,00	0,00	0,00	7.499,08	0,00
4710	SEGURIDAD SOCIAL.	98.850,60	0,00	108.240,59	0,00	207.091,19	0,00
4751	H.P.ACREEDOR POR RETENCIONES PRACTICADAS.	0,00	66.958,03	389.646,35	386.474,14	0,00	63.785,82
4759	HACIENDA PÚBLICA,ACREEDOR POR OTROS CONCEPTOS.	0,00	24.094,40	0,00	1.668,12	0,00	25.762,52
4760	SEGURIDAD SOCIAL.	0,00	132.099,18	35.350,92	143.413,42	0,00	240.161,68
4900	DETER.VAL.CR.OPERS.DE GESTIÓN.	0,00	1.427.028,75	1.427.028,75	1.480.491,81	0,00	1.480.491,81
5429	OTROS CRÉDITOS A C/P.	0,00	0,00	2.400,00	2.400,00	0,00	0,00
554	COBROS PENDIENTES DE APLICACIÓN.	0,00	136.171,99	2.521.062,76	2.533.158,53	0,00	148.267,76
556	MOVIMIENTOS INTERNOS DE TESORERÍA.	0,00	0,00	4.851.974,36	4.851.974,36	0,00	0,00
5570	FORMALIZACIÓN.	0,00	0,00	1.866,74	1.866,74	0,00	0,00
560	FIANZAS RECIBIDAS C/P.	0,00	43.811,71	8.395,00	12.571,48	0,00	47.988,19
561	DEPÓSITOS RECIBIDOS C/P.	0,00	236.175,61	1.680,02	716,58	0,00	235.212,17
570	CAJA OPERATIVA.	111,69	0,00	0,00	0,00	111,69	0,00
57101	BANCO BILBAO VIZCAYA ARGENTARIA - BCL	317.153,39	0,00	189.200,65	200.416,76	305.937,28	0,00
57103	LA CAIXA 2200078001 (CAJACANARIAS 97)	21.210,28	0,00	3.760,72	10,80	24.960,20	0,00
57104	LA CAIXA 2200178698 (CAJACANARIAS 54)	1.656.091,46	0,00	4.490.547,43	3.539.843,23	2.606.795,66	0,00
57109	BANCO SANTANDER C.C. 00495319922016004761	620.195,04	0,00	3.496.788,99	3.955.502,44	161.481,59	0,00
57111	CAJASIE7E, CAJA RURAL SCC	1.076.248,20	0,00	1.516.982,51	1.122.942,34	1.470.288,37	0,00
573	BANCOS-INSTIT.CRÉDITO CTAS REST.RECAUD.	83.341,67	0,00	2.542.721,19	2.560.076,81	65.986,05	0,00
607	TRABAJOS REALIZADOS POR OTRAS ENTIDADES.	0,00	0,00	79.290,12	0,00	79.290,12	0,00
621	ARRENDAMIENTOS Y CÁNONES.	0,00	0,00	5.274,70	0,00	5.274,70	0,00
622	REPARACIONES Y CONSERVACIÓN.	0,00	0,00	581.270,91	0,00	581.270,91	0,00
625	PRIMAS DE SEGUROS.	0,00	0,00	20.898,45	0,00	20.898,45	0,00
627	PUBLICIDAD, PROPAGANDA Y RELACIONES PÚBLICAS.	0,00	0,00	90.469,54	0,00	90.469,54	0,00
628	SUMINISTROS.	0,00	0,00	366.352,32	0,00	366.352,32	0,00
629	COMUNICACIONES Y OTROS SERVICIOS.	0,00	0,00	1.087.632,07	0,00	1.087.632,07	0,00
640	SUELDOS Y SALARIOS.	0,00	0,00	2.331.638,52	0,00	2.331.638,52	0,00





CUENTA	DESCRIPCIÓN	SALDO INICIAL DEUDOR	SALDO INICIAL ACREEDOR	MOVIMIENTOS DEBE	MOVIMIENTOS HABER	SALDO FINAL DEUDOR	SALDO FINAL ACREEDOR
641	INDEMNIZACIONES.	0,00	0,00	21.985,03	0,00	21.985,03	0,00
642	COTIZACIONES SOCIALES A CARGO DEL EMPLEADOR.	0,00	0,00	741.142,08	0,00	741.142,08	0,00
644	OTROS GASTOS SOCIALES.	0,00	0,00	34.823,48	0,00	34.823,48	0,00
6500	TRANSF.A LA ENTIDAD O ENT.PROPIETARIAS.	0,00	0,00	12.691,28	0,00	12.691,28	0,00
6510	SUBV.A LA ENTIDAD O ENT.PROPIETARIAS.	0,00	0,00	641.915,27	0,00	641.915,27	0,00
6699	OTROS GASTOS FINANCIEROS.	0,00	0,00	6.966,04	0,00	6.966,04	0,00
6811	AMORT.DE CONSTRUCCIONES.	0,00	0,00	16.456,46	0,00	16.456,46	0,00
6812	AMORT.DE INFRAESTRUCTURAS.	0,00	0,00	22.588,05	0,00	22.588,05	0,00
6816	AMORT.DE MOBILIARIO.	0,00	0,00	14.031,48	0,00	14.031,48	0,00
6817	AMORT.EQUIPOS PARA PROCESOS DE INFORMACIÓN.	0,00	0,00	4.045,81	0,00	4.045,81	0,00
6818	AMORT.DE ELEMENTOS DE TRANSPORTE.	0,00	0,00	2.452,26	0,00	2.452,26	0,00
6819	AMORT.DE OTRO INMOV.MATERIAL.	0,00	0,00	360,31	0,00	360,31	0,00
6983	PERD.DETRO.DE CRÉDITOS A OTRAS ENT.	0,00	0,00	1.480.491,81	0,00	1.480.491,81	0,00
724	IMPUESTO SOBRE BIENES INMUEBLES.	0,00	0,00	815,66	1.318.595,58	0,00	1.317.779,92
725	IMPUESTO SOBRE VEHÍCULOS DE TRACCIÓN MECÁNICA.	0,00	0,00	550,30	306.302,86	0,00	305.752,56
726	IMPUESTO INCRE VAL.TERRENOS URBANA.	0,00	0,00	11.670,39	173.220,18	0,00	161.549,79
727	IMPUESTO SOBRE ACTIVIDADES ECONÓMICAS.	0,00	0,00	0,00	94.673,08	0,00	94.673,08
7311	IMPUESTO GENERAL INDIRECTO CANARIO.	0,00	0,00	0,00	676.744,90	0,00	676.744,90
733	IMPUESTO CONSTRUC.INSTALACIONES Y OBRAS.	0,00	0,00	0,00	45.340,01	0,00	45.340,01
7361	ARB.IMPORT.ENT.MERCAN.CANARIAS.	0,00	0,00	0,00	85.828,79	0,00	85.828,79
739	OTROS IMPUESTOS.	0,00	0,00	0,00	64.437,67	0,00	64.437,67
740	TASAS PRESTACIÓN SERV-REALIZ.Y ACTIVIDADES.	0,00	0,00	9.538,14	903.670,76	0,00	894.132,62
742	TASAS UTILIZ.PRIV.-APROV.ESP.DOM.PUB.	0,00	0,00	0,00	64.948,65	0,00	64.948,65
7501	TRANSF.DEL RESTO DE ENTIDADES	0,00	0,00	272,68	2.901.498,34	0,00	2.901.225,66
7511	SUBV.DEL RESTO DE ENT.	0,00	0,00	905,52	497.773,11	0,00	496.867,59
7521	SUBV.DEL RESTO DE ENTIDADES.	0,00	0,00	0,00	530.500,89	0,00	530.500,89
769	OTROS INGRESOS FINANCIEROS.	0,00	0,00	0,00	20.736,65	0,00	20.736,65
777	OTROS INGRESOS.	0,00	0,00	0,00	19.607,88	0,00	19.607,88
7983	REV.DETER.DE CRÉDITOS A OTRAS ENT.	0,00	0,00	0,00	1.427.028,75	0,00	1.427.028,75
	TOTAL	42.470.114,02	42.470.114,02	100.591.879,44	100.591.879,44	61.515.981,96	61.515.981,96

DOCUMENTO FIRMADO ELECTRÓNICAMENTE

AYUNTAMIENTO DE LA MUY NOBLE Y HONORABLE VILLA DE BREÑA BAJA

Plaza de Las Madres, s/n - 38712 Breña Baja - C.I.F. P3800900G - Tfno.: 922 43 59 55 Web: <http://www.bbaja.es>





Expediente n.º: 1507/2021

Procedimiento: Cierre y Liquidación del Presupuesto. Cuenta General. Ejercicio 2020.

De acuerdo con lo ordenado por la Alcaldía mediante Providencia de 5 de abril de 2021, y en cumplimiento a lo dispuesto por los artículos 200.1 y 212.2 del Texto Refundido de la Ley Reguladora de las Haciendas Locales, aprobado por Real Decreto Legislativo 2/2004, de 5 de marzo, y en las Reglas 44 y siguientes de la Orden HAP/1781/2013, de 20 de septiembre, por la que se aprueba el modelo normal de contabilidad se ha procedido a formar la Cuenta General del ejercicio económico 2020, en base a lo cual se emite el siguiente,

INFORME DE INTERVENCIÓN

A. CONSIDERACIONES PREVIAS.

PRIMERO.- La legalidad aplicable viene determinada por:

- Los artículos 22.2.e) y 116 de la Ley 7/1985, de 2 de abril, Reguladora de las Bases del Régimen Local (LRBRL).
- Capítulo III "De contabilidad", Título VI "Presupuestos y Gasto Público" del Texto Refundido de la Ley Reguladora de las Haciendas Locales, artículos 200 y siguientes, aprobado por Real Decreto Legislativo 2/2004, de 5 de marzo (TRLRHL).
- La Instrucción del Modelo Normal de Contabilidad Local aprobada por Orden del Ministerio de Hacienda y Administraciones Públicas 1781/2013, de 20 de septiembre, Título IV "De la información a obtener del sistema", Capítulo II "La Cuenta General de la Entidad Local" (reglas de la 44 a la 51, ambas inclusive) (IMNCL)
- La Orden de Economía y Hacienda 3565/2008, de 3 de diciembre, por la que se aprueba la estructura de los presupuestos de las entidades locales (B.O.E. nº 297, de 10 de diciembre de 2008), modificada por la Orden HAP/419/2014, de 14 de marzo (B.O.E. Nº 67, de 19 de marzo de 2014), y las previsiones de la Ley Orgánica 2/2012, de 27 de abril, de Estabilidad Presupuestaria y Sostenibilidad Financiera (B.O.E. nº 103, de 30 de abril de 2012).
- El artículo 119.3 de la Ley 47/2003, de 26 de noviembre, General Presupuestaria.
- La Ley Orgánica 2/1982, de 12 de mayo, del Tribunal de Cuentas, así como la Ley 7/1988, de 5 de abril, de





funcionamiento del Tribunal de Cuentas.

- La Ley Orgánica 2/2012, de 27 de abril, de Estabilidad Presupuestaria y Sostenibilidad Financiera (LOEPYSF), así como el Real Decreto 1463/2007, de 2 de noviembre.
- La Orden HAP/2105/2012, de 1 de octubre, por la que se desarrollan las obligaciones de suministro de información previstas en la Ley Orgánica 2/2012, de 27 de abril, de Estabilidad Presupuestaria y Sostenibilidad Financiera.
- El Real Decreto 424/2017, de 28 de abril, por el que se regula el régimen jurídico del control interno en las entidades del Sector Público Local.

Además se ha de tener en cuenta el Acuerdo del Congreso de los Diputados de 20 de octubre de 2020, publicado en el Boletín Oficial de las Cortes Generales de 29 de octubre de 2020, por el que se aprueba por mayoría absoluta el Acuerdo del Consejo de Ministros de fecha 6 de octubre de 2020 a los efectos previstos en los artículos 135.4 de la Constitución y 11.3 de la Ley Orgánica 2/2012, de 27 de abril, de Estabilidad Presupuestaria y Sostenibilidad Financiera.

SEGUNDO.- El artículo 200 TRLRHL determina que las entidades locales y sus organismos públicos quedan sometidos al régimen de contabilidad pública. Por su parte el artículo 201 establece que la sujeción al régimen de contabilidad pública lleva consigo la obligación de rendir cuentas de las respectivas operaciones, cualquiera que sea su naturaleza, al Tribunal de Cuentas.

El artículo 209 del Texto Refundido de la Ley Reguladora de las Haciendas Locales dispone que las Entidades Locales formarán una Cuenta General que estará integrada por la Cuenta de la propia Entidad, la Cuenta de los Organismos Autónomos, y las Cuentas de las sociedades mercantiles de capital íntegramente propiedad de la entidad local, que reflejarán la situación económico-financiera y patrimonial, los resultados económico-patrimoniales y la ejecución y liquidación de los presupuestos.

TERCERO.- El contenido de la Cuenta General, de conformidad con las reglas 44 y 45 de la mencionada Orden 1781/2013 es:

- a) La Cuenta General de la propia entidad.
- b) La Cuenta General de los organismos autónomos.
- c) Las Cuentas de las sociedades mercantiles de capital íntegramente propiedad de la entidad local.
- d) Las cuentas anuales de las entidades públicas empresariales.

Cada uno de los sujetos contables a que se refiere el





apartado anterior deberá elaborar sus propias cuentas anuales de acuerdo con lo previsto en las reglas siguientes.

Las cuentas anuales que integran la Cuenta de la propia entidad local y las que deberá formar cada uno de sus organismos autónomos son las siguientes:

- a) El Balance.
- b) La Cuenta del resultado económico-patrimonial.
- c) El Estado de cambios en el patrimonio neto
- d) El Estado de flujos de efectivo.
- e) El Estado de Liquidación del Presupuesto.
- f) La Memoria.

Las cuentas a que se refiere la regla 45 anterior deberán elaborarse siguiendo las normas y ajustándose a los modelos que se establecen en la Tercera parte del Plan General de Contabilidad Pública adaptado a la Administración local anexo a la citada Instrucción.

A las cuentas anuales de la propia entidad local y de cada uno de sus organismos autónomos (si existen) deberá unirse la siguiente documentación:

a) Actas de arqueo de las existencias en Caja referidas a fin de ejercicio.

b) Notas o certificaciones de cada entidad bancaria de los saldos existentes en las mismas a favor de la entidad local o del organismo autónomo, referidos a fin de ejercicio y agrupados por nombre o razón social de la entidad bancaria. En caso de discrepancia entre los saldos contables y los bancarios, se aportará el oportuno estado conciliatorio, autorizado por el Interventor u órgano de la entidad local que tenga atribuida la función de contabilidad.

Adicionalmente ha de considerarse lo dispuesto en el Real Decreto 424/2017, especialmente en sus artículos 15.6, 27 y 37, que establecen respectivamente la obligación de elevación al Pleno de un informe anual de las resoluciones adoptadas por el Presidente de la Entidad contrarias a los reparos efectuados por la Intervención local, informe de los resultados obtenidos del control de las cuentas a justificar y anticipos de caja fija, y finalmente, con ocasión de la aprobación de la cuenta general, la elevación del informe resumen de los resultados de control interno. Todos estos informes de control interno, formarán parte del expediente de la Cuenta General.

CUARTO.- La formación de la Cuenta General, conforme a la Regla 47 de la precitada Orden, se realizará por la Intervención u órgano de la entidad local que tenga atribuida la función de contabilidad.

En el mismo sentido se expresan el artículo 212.2 TRLRHL y el artículo 4.2.b) del Real Decreto 128/2018, de 16 de marzo.





A los efectos anteriores, la Intervención u órgano de la entidad local que tenga atribuida la función de contabilidad podrá recabar la presentación de las cuentas que hayan de rendirse al órgano u órganos de control externo. La Intervención u órgano de la entidad local que tenga atribuida la función de contabilidad podrá recabar de las distintas entidades implicadas la información que considere necesaria para efectuar los procesos de agregación o consolidación contable que, en su caso, haya establecido el Pleno de la Corporación. En su caso, se podrán agregar o consolidar las cuentas de una entidad aunque en el informe de auditoría de cuentas se hubiera denegado opinión o se hubiera emitido informe desfavorable o con salvedades, si bien estas circunstancias se harán constar en informe explicativo de la Cuenta General.

QUINTO.- En cuanto a la documentación complementaria, a la Cuenta General se acompañarán:

- a) Los documentos a que se refiere la regla 45.3
- b) Las cuentas anuales de las sociedades mercantiles en cuyo capital social tenga participación mayoritaria la entidad local.
- c) Las cuentas anuales de aquellas unidades dependientes de la entidad local incluidas en el ámbito de aplicación de la [Ley Orgánica 2/2012, de 27 de abril](#), de Estabilidad Presupuestaria y Sostenibilidad Financiera no comprendidas en el apartado b) anterior ni integradas en la Cuenta General

En caso de que el Pleno de la Corporación así lo haya establecido, a la Cuenta General se acompañarán los estados integrados y consolidados de las cuentas que haya determinado.

SEXTO.- Respecto a la aprobación y procedimiento de rendición, según la Regla 49, la Cuenta General de cada ejercicio se someterá antes del 1 de junio del ejercicio inmediato siguiente a informe de la Comisión Especial de Cuentas de la entidad local.

De acuerdo con los artículos 21.1.f) de la Ley 7/1985, de 2 de abril, Reguladora de las Bases del Régimen Local, corresponde al Presidente de la Entidad Local rendir las cuentas, por lo que el Alcalde someterá la Cuenta General, junto con todos sus justificantes y Anexos, a informe de la Comisión Especial de Cuentas, siempre antes del 1 de junio.

El artículo 212.3 del Real Decreto Legislativo 2/2004, dispone que la Cuenta General y el informe de la Comisión Especial de Cuentas se expondrán al público por plazo de quince días, durante los cuales los interesados podrán presentar reclamaciones, reparos u observaciones. Examinados éstos por la Comisión Especial y practicadas por la misma





cuantas comprobaciones estime necesarias, emitirá nuevo informe. Acompañada de los informes de la Comisión Especial de Cuentas y de las reclamaciones y reparos formulados, la Cuenta General se someterá al Pleno de la Corporación para que, en su caso, pueda ser aprobada antes del día 1 de octubre.

La aprobación de la Cuenta General es un acto esencial para la fiscalización de ésta por los órganos de control externo, que no requiere la conformidad con las actuaciones reflejadas en ella, ni genera responsabilidad por razón de las mismas.

De acuerdo con la Regla 50 ICAL será cuentadante de la Cuenta General de la Entidad Local el Presidente de la misma, que será responsable de la información contable, es decir, de suministrar información veraz y de que las cuentas anuales reflejen la imagen fiel del patrimonio, de la situación financiera, del resultado económico patrimonial y de la ejecución del presupuesto de la entidad contable, y le corresponde rendir, antes del 15 de mayo del ejercicio inmediato siguiente al que correspondan y debidamente autorizadas, las cuentas que hayan de enviarse al órgano de control externo, debiendo remitir sus cuentas anuales, acompañadas de la documentación complementaria a que se refiere la Regla 45.3, a la Intervención u órgano de la entidad local que tenga atribuida la función de contabilidad, en el plazo previsto en el apartado 2 de la regla anterior.

Una vez aprobada la Cuenta General por el Pleno de la Corporación, se rendirá por el Presidente de la entidad local al órgano u órganos de control externo competentes en los plazos previstos en la normativa vigente, antes del día 15 de octubre.

El responsable de la contabilidad, por su parte, responde de la identidad entre la información facilitada y la obrante en las bases de datos del sistema, tal y como recoge la Regla 43 ICAL.

Nada establece el mencionado artículo 212 sobre el quórum de votación necesario para la aprobación, en su caso, de la Cuenta General, sirviendo al efecto lo dispuesto por el artículo 47.1 de la Ley 7/1985, de 2 de abril, Reguladora de las Bases del Régimen Local que establece que los acuerdos de las Corporaciones Locales se adoptan, como regla general, por mayoría simple de los miembros presentes.

SÉPTIMO.- Las consecuencias del incumplimiento en la rendición de cuentas pueden llegar a suponer:

1. La imposibilidad de que las entidades locales puedan concurrir a procedimientos de concesión de ayudas y subvenciones públicas.
2. La imposición por parte del Tribunal de Cuentas de multas





coercitivas a los responsables públicos que no rindan las cuentas correspondientes. En tal sentido, el artículo 42 de la Ley Orgánica 2/1982, de 12 de mayo, del Tribunal de Cuentas.

3. La Imposición de sanciones al amparo de lo dispuesto en el artículo 28 de la Ley 19/2013, de 9 de diciembre, de transparencia, acceso a la información pública y buen gobierno.
4. La retención de la participación de tributos del Estado, de conformidad con lo establecido en la Ley 27/2013, de 27 de diciembre, de racionalización y sostenibilidad de la Administración Local.

B. INFORME.

PRIMERO.- En la normativa aplicable no se prevé expresamente la obligación por parte de la Intervención local de emitir un informe sobre la Cuenta General, si bien parece conveniente su emisión, aunque no forme parte de la función de control interno, al menos con la finalidad de asesoramiento al órgano competente para su aprobación.

Por tanto la única finalidad del presente informe es la puesta en relevancia de los datos más significativos, a juicio de esta Intervención, sin propuesta de acuerdo ni conclusión.

SEGUNDO.- Se ha de significar en primer lugar que el expediente de la Cuenta General incluye toda la documentación normativamente exigible, esto es:

- a) El Balance.
- b) La Cuenta del resultado económico-patrimonial.
- c) El Estado de Cambios del Patrimonio Neto.
- d) El Estado de Flujos de Efectivo.
- e) El Estado de la Liquidación del Presupuesto.
- f) La Memoria.

Se comprueba que como anexos a la Memoria se han añadido el acta de arqueo de las existencias en Caja referidas a fin de ejercicio, así como las certificaciones bancarias de los saldos existentes a fin de ejercicio.

Asimismo se comprueba que los informes de control interno mencionados, han sido remitidos al Pleno para su conocimiento, concretamente los informes regulados en los artículos 15.6 y 27.3 RCIEL fueron incluidos en el orden del día de la sesión extraordinaria de fecha 4 de marzo de 2021, mientras el informe resumen previsto en el artículo 37.2 RCIEL fue incluido en la sesión de la Comisión Especial de Cuentas de fecha 30 de marzo de 2021, y a fecha de la redacción del presente informe se encuentra remitido a la próxima sesión





plenaria que se celebre.

TERCERO.- Conforme con la norma 6 de la Tercera Parte de la IMNCL se define el Balance como el estado financiero que expresa la composición y situación del patrimonio al día del cierre del ejercicio. Refleja en el Activo los bienes y derechos de la Entidad, ordenados de mayor a menor liquidez, y en el Pasivo las deudas exigibles por terceros y el patrimonio de la Entidad.

3.1 BALANCE.

El balance se presenta equilibrado, ascendiendo tanto el Activo como el Pasivo a la cantidad de 42.444.179,73 €.

La cuenta 413, "Acreedores por operaciones devengadas", en sus correspondientes divisionarias, en el ejercicio 2020 presenta un saldo de 0,00 €.

No existen deudas a largo plazo.

3.2 CUENTA DE RESULTADO ECONÓMICO-PATRIMONIAL.

La Cuenta de Resultados Económico-Patrimonial refleja el resultado económico-patrimonial obtenido en el ejercicio, está formada por los ingresos y los gastos del mismo, excepto cuando proceda imputarlos directamente al patrimonio neto de acuerdo con lo previsto en las normas de reconocimiento y valoración. La cuenta de Resultados Económico-Patrimonial del Ayuntamiento de Breña Baja presenta un resultado positivo por importe de 1.544.379,42 €.

3.3 ESTADO DE CAMBIO DEL PATRIMONIO NETO.

El Estado de Cambios del Patrimonio Neto es un estado de flujos, independiente del Balance y de la Cuenta del Resultado Económico Patrimonial, que informa de la variación que se ha producido entre dos ejercicios contables en el Patrimonio Neto de la entidad, y de los motivos que han provocado dicho cambio en cada uno de sus grandes componentes. En esencia, complementa al balance, pues explica las variaciones de una parte del mismo, y por otra parte, se nutre de información -la más sintética- de la Cuenta de Resultados Económico - Patrimonial.

3.4 ESTADO DE FLUJOS DE EFECTIVO.

El Estado de flujos de efectivo informa sobre el origen y destino de los movimientos habidos en las partidas monetarias de activo representativas de efectivo y otros activos líquidos equivalentes, e indica la variación neta sufrida por las mismas en el ejercicio.

3.5 ESTADO DE LA LIQUIDACIÓN DEL PRESUPUESTO.

Respecto al Estado de Liquidación del Presupuesto de



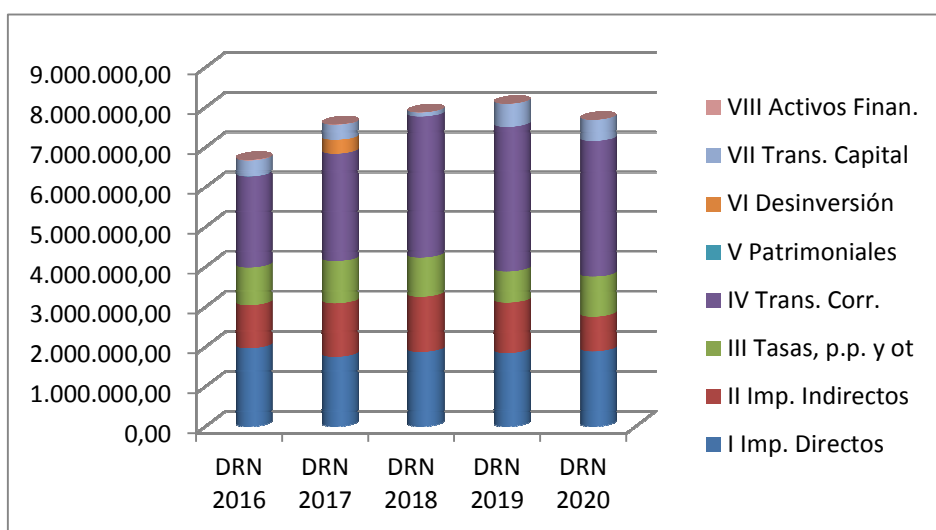


Gastos, el índice de ejecución es del 65,37%, si nos atenemos a los criterios de la Audiencia de Cuentas de Canarias, sería deseable alcanzar al menos el 80%, si bien ha de tenerse en cuenta la especial situación del ejercicio 2020 y su repercusión en el normal desenvolvimiento de la Entidad.

Respecto al índice de ejecución del presupuesto de ingresos (Derechos reconocidos netos/Previsiones definitivas) la Audiencia de Cuentas de Canarias considera satisfactorio valores superiores al 90%, en el caso del Ayuntamiento de Breña Baja se presenta una ejecución del 77,78%, pero hemos de tener en cuenta el efecto distorsionador que implica la incorporación de remanentes de tesorería a este indicador, que en este ejercicio ha sido de 1.163.677,51 €. Si calculamos este índice, eliminando el efecto de los remanentes, se alcanza un porcentaje del 88,16%.

El porcentaje de ejecución del ejercicio 2019 del presupuesto de gastos fue de 75,29% y de ingresos de 95,73%.

COMPARATIVA EJECUCIÓN DE PRESUPUESTO DE INGRESOS 2016-2020						
Capítulo	Concepto	DRN 2016	DRN 2017	DRN 2018	DRN 2019	DRN 2020
I	Imp. Directos	1.962.221,12	1.748.388,73	1.865.587,26	1.838.419,94	1.879.755,35
II	Imp. Indirectos	1.074.979,18	1.334.020,70	1.382.268,82	1.261.028,33	872.351,37
III	Tasas, p.p. y ot	944.601,27	1.056.251,68	981.404,13	780.069,76	999.425,80
IV	Trans. Corr.	2.282.752,06	2.696.488,78	3.532.057,75	3.623.790,87	3.398.093,25
V	Patrimoniales	2.409,82	1.200,00	0,00	0,00	0,00
VI	Desinversión	0,00	344.022,43	0,00	0,00	0,00
VII	Trans. Capital	396.801,44	374.558,44	104.055,14	577.848,85	530.500,89
VIII	Activos Finan.	18.085,00	8.647,01	4.400,00	3.400,00	2.400,00
TOTALES		6.681.849,89	7.563.577,77	7.869.773,10	8.084.557,75	7.682.526,66



La recaudación neta, esto es, ingresos netos sobre derechos





reconocidos netos, ha alcanzado el porcentaje del 91,25% (en el ejercicio 2019 fue del 93,51%).

3.6 RESULTADO PRESUPUESTARIO.

Conforme la norma 10º de la Tercera Parte de la ICAL NORMAL, el resultado presupuestario, que es la diferencia entre los derechos presupuestarios netos liquidados durante el ejercicio y las obligaciones presupuestarias netas reconocidas durante el mismo periodo, se han de presentar en las siguientes agrupaciones:

- a) Operaciones corrientes: capítulos 1 a 5 del Presupuesto.
- b) Operaciones de capital: capítulos 6 y 7 del Presupuesto.
- c) Activos financieros: capítulo 8.
- d) Pasivos financieros: capítulo 9.

El resultado presupuestario del ejercicio 2020 arrojó un superávit de 1.262.699,02 €.

CONCEPTOS	DERECHOS RECONOCIDOS NETOS	OBLIGACIONES RECONOCIDAS NETAS	AJUSTES	RESULTADO PRESUPUESTARIO
a) Operaciones corrientes	7.149.625,77	6.022.349,81		1.127.275,96
b) Operaciones de capital	530.500,89	432.342,64		98.158,25
I. Total operaciones no financieras (a+b)	7.680.126,66	6.454.692,45		1.225.434,21
c) Activos financieros	2.400,00	2.400,00		0,00
d) Pasivos financieros	0,00	0,00		0,00
2. Total operaciones financieras (c+d)	2.400,00	2.400,00		0,00
I RESULTADO PRESUPUESTARIOS DEL EJERCICIO (I=1+2)	7.682.526,66	6.457.092,45		1.225.434,21
AJUSTES				
3. Créditos gastados financiados con remanente de tesorería para gastos generales			76.648,53	
4. Desviaciones de financiación negativas del ejercicio			75.938,06	
5. Desviaciones de financiación positivas del ejercicio			115.321,78	
II. TOTAL AJUSTES (II=3+4+5)				37.264,81
RESULTADO PRESUPUESTARIO AJUSTADO (I+II)				1.262.699,02

3.7 REMANENTE DE TESORERÍA.

Es conveniente hacer referencia al Remanente de Tesorería, en tanto es un indicador relevante de la liquidación, dado que refleja las capacidades reales que tiene la Entidad para hacer frente con recursos propios a su estructura financiera, y que incluye conceptos tanto presupuestarios como extrapresupuestarios.

Debemos destacar que el Remanente de Tesorería total asciende a 6,5 M€, que una vez deducidos los saldos de dudoso cobro y el exceso de financiación afectada, alcanza el importe de CUATRO MILLONES QUINIENTOS CUARENTA MIL NOVECIENTOS OCHENTA Y DOS EUROS CON VEINTITRÉS CÉNTIMOS (4.540.982,23 €) presentando un incremento respecto al ejercicio anterior.

Es llamativo el importe de los Derechos pendientes de cobro, que pueden ser reveladores de problemas en la conversión de los mismos en recursos líquidos.

Se recomienda analizar tanto los derechos pendientes de cobro como las obligaciones pendientes de pago para, en su caso, proceder a su depuración por prescripción, anulaciones o por duplicados de contraídos.

Los saldos de dudoso cobro ascienden a la cantidad de UN





MILLÓN CUATROCIENTOS OCHENTA MIL CUATROCIENTOS NOVENTA Y UN EUROS CON OCHENTA Y UN CÉNTIMOS (1.480.491,81 €), su cuantificación se ha llevado a cabo de acuerdo a los mínimos establecidos en el artículo 193.bis TRLRHL, y se han dotado conforme a la normativa vigente.

3.8 AHORRO NETO.

El ahorro neto que se desprende de la liquidación del ejercicio 2020 es el siguiente:

Σ Capítulos I a V del Estado de Ingresos (Ingresos Corrientes)	7.149.625,77
Desviaciones de Financiación Positivas (Ingresos afectados)	115.321,78
Deducción de Ingresos No Recurrentes	
Σ Sumatorio de los Capítulos I, II y IV del Estado de Gastos (Gastos Corrientes- Gastos Financieros)	6.015.383,77
Desviaciones de Financiación Negativas (Gastos afectados)	
Obligaciones Financiadas con Remanente Líquido de Tesorería	76.648,53
AHORRO BRUTO	1.095.568,75
Anualidad Teórica de Amortización*	
AHORRO NETO	1.095.568,75

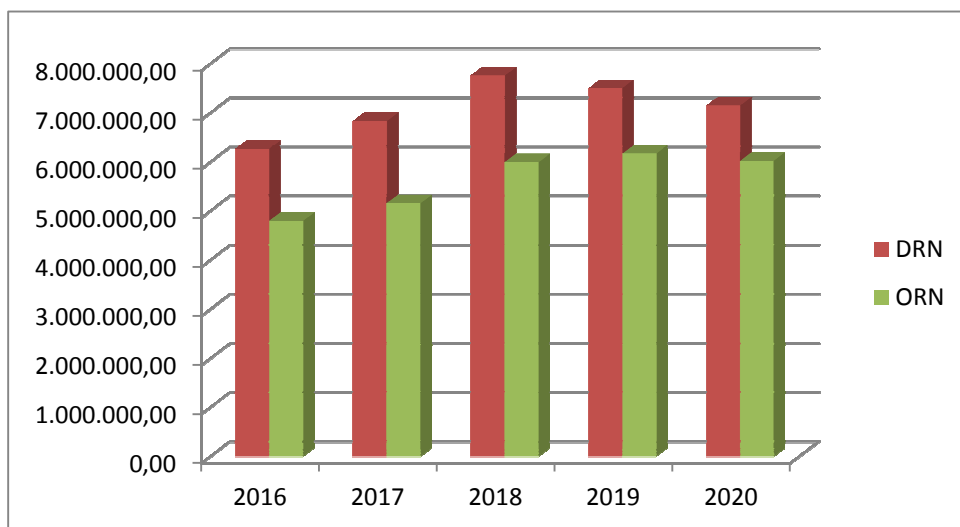
El indicador sobre los ingresos corrientes totales es de un 15,32%, siendo indicativo de la capacidad de ahorro que tiene el municipio sobre el total de ingresos corrientes y la capacidad de pago para atender los gastos de funcionamiento, es uno de los principales ratios de solvencia. Se ha de significar que el ahorro neto del ejercicio 2020 ha sufrido un decremento respecto al ejercicio 2019.

3.9 EVOLUCIÓN DE INGRESOS Y GASTOS CORRIENTES.

A continuación se añade, a efectos comparativos, la evolución de los ingresos y gastos corrientes de los últimos ejercicios:

COMPARATIVA INGRESOS-GASTOS CORRIENTES 2016-2020		
Ejercicio	DRN	ORN
2016	6.266.963,45	4.799.881,28
2017	6.836.349,89	5.152.101,36
2018	7.761.317,96	5.995.152,35
2019	7.503.308,90	6.173.340,81
2020	7.149.625,77	6.022.349,81





CUARTO.- En opinión de esta Intervención la Cuenta General que se rinde se ha formado de acuerdo con los principios y criterios contables establecidos en la Orden HAP/1781/2013, de 20 de septiembre, por la que se aprueba la Instrucción del modelo normal de contabilidad local.

No obstante se deben considerar los siguientes extremos:

1. La amortización comenzó a realizarse en el ejercicio 2019, por lo que no incluye la totalidad de los bienes susceptibles de ser amortizados, al ser imposible su valoración a fecha actual.
2. El Balance no refleja una imagen fiel del patrimonio de la Entidad, toda vez que los saldos contables no están coordinados con el Inventario municipal. Esto influye en el resultado económico-patrimonial y en el estado de cambios en el patrimonio neto.
3. No es posible emitir juicio sobre los derechos pendiente de cobro, dado que la información al respecto proviene íntegramente de la empresa que actualmente colabora con la recaudación, careciendo el Ayuntamiento de tratamiento y capacidad de análisis real sobre ella. Esto influye directamente sobre el Remanente de Tesorería.
4. Se registran variaciones de resultados de ejercicios anteriores, concretamente respecto a los derechos en una minoración de -173.854,23 € y respecto a obligaciones - 54.102,11 €. Estas variaciones encuentran su explicación en bajas de resultados de ejercicios cerrados por su remota posibilidad de cobro, así como prescripción o depuración de obligaciones contables.
5. No se reflejan acontecimientos posteriores al cierre.
6. No se aporta información en la Memoria sobre el coste de las actividades y los indicadores de gestión (Puntos 26 y 27), dado que esta Entidad carece de dicha información, y está





exenta de la obligación de presentarla.

QUINTO.- Por último se ha de hacer referencia al cumplimiento de la estabilidad presupuestaria, regla de gasto y nivel de deuda, conocidas habitualmente como reglas fiscales.

Tal y como se ha expresado con ocasión de la liquidación del presupuesto del ejercicio 2020, el pasado 20 de octubre de 2020 el Pleno del Congreso de los Diputados aprobó por mayoría absoluta el Acuerdo del Consejo de Ministros de 6 de octubre de 2020 por el que solicita del Congreso de los Diputados la apreciación de que España está sufriendo una situación de emergencia extraordinaria, con el fin de aplicar lo previsto en el artículo 135.4 CE que permite superar los límites de déficit estructural y de volumen de deuda pública.

Esto, en la práctica implica la suspensión, en los ejercicios 2020 y 2021, de las denominadas reglas fiscales, esto es, el objetivo de estabilidad presupuestaria, regla de gasto y nivel de deuda pública.

No obstante, y dado que los principios de prudencia y responsabilidad financieras siguen plenamente vigentes, se procedió por esta Intervención a realizar los cálculos sobre el cumplimiento de la estabilidad presupuestaria, a efectos meramente informativos, con un resultado de capacidad de financiación positiva por importe de 925.973,36 €.

Respecto a la regla de gasto, y dada la inexistencia de tasa de referencia no es posible realizar el cálculo sobre su cumplimiento.

Asimismo se informó sobre el cumplimiento del principio de sostenibilidad financiera, estando la deuda financiera y comercial dentro de los parámetros legalmente establecidos.

DOCUMENTO FIRMADO ELECTRÓNICAMENTE

